



Ixmiquilpan

EL CORAZÓN NOS UNE

MUNICIPIO DE IXMIQUILPAN

**DIRECCIÓN DE CUENTA
PÚBLICA**

CUENTA PÚBLICA

2019



GOBIERNO MUNICIPAL DE IXMIQUILPAN, HIDALGO. 2016 - 2020.

DEPENDENCIA: MUNICIPIO DE IXMIQUILPAN
ÁREA: SECRETARÍA DE FINANZAS
OFICIO: PMI/SF/208-2020
ASUNTO: EL QUE SE INDICA
IXMIQUILPAN, HGO. A 27 DE ABRIL DE 2020

DR. ARMANDO ROLDÁN PIMENTEL
AUDITOR SUPERIOR DEL ESTADO DE HIDALGO.
P R E S E N T E.

Sirva el presente para hacer llegar a Usted un cordial saludo, así mismo con el fin de dar cumplimiento a lo dispuesto en los artículos 115, fracción IV de la Constitución Política de los Estados Unidos Mexicanos; 56, fracción XXXI, penúltimo párrafo, 138 párrafo cuarto y 141 fracción XI de la Constitución Política del Estado de Hidalgo; 14 de la Ley de Fiscalización Superior y Rendición de Cuentas del Estado de Hidalgo; 56, fracción I inciso h) y 67 fracción IV de la Ley Orgánica Municipal para el Estado de Hidalgo; y 37 del Código Fiscal Municipal para el Estado de Hidalgo; adjunto al presente me permito hacer llegar a Usted la documentación e información correspondiente a la **CUENTA PÚBLICA** anual, correspondiente al **MUNICIPIO DE IXMIQUILPAN**, por el ejercicio fiscal **2019**, la cual se integra de forma digital e impresa de la siguiente documentación:

- a) INFORMACIÓN CONTABLE.
- b) INFORMACIÓN PRESUPUESTARIA.
- c) OTROS.
- d) INFORMACIÓN EN MATERIA DE DISCIPLINA FINANCIERA.

Sin más por el momento, le reitero la seguridad de mis respetos.

ATENTAMENTE

DR. PASCUAL CHARREZ PEDRAZA.
PRESIDENTE MUNICIPAL
DE IXMIQUILPAN, HGO.

C.c.p. Archivo.
AGR/RRB/MGM



GOBIERNO MUNICIPAL DE IXMIQUILPAN, HIDALGO. 2016 - 2020.



DEPENDENCIA: MUNICIPIO DE IXMIQUILPAN
ÁREA: SECRETARÍA DE FINANZAS
OFICIO: PMI/SF/209-2020
ASUNTO: EL QUE SE INDICA
IXMIQUILPAN, HGO. A 27 DE ABRIL DE 2020

DR. ARMANDO ROLDÁN PIMENTEL
AUDITOR SUPERIOR DEL ESTADO DE HIDALGO.
P R E S E N T E.

Sirva el presente para hacer llegar a Usted un cordial saludo, así mismo con el fin de dar cumplimiento a lo dispuesto en los artículos 115, fracción IV de la Constitución Política de los Estados Unidos Mexicanos; 56, fracción XXXI, penúltimo párrafo, 138 párrafo cuarto y 141 fracción XI de la Constitución Política del Estado de Hidalgo; 14 de la Ley de Fiscalización Superior y Rendición de Cuentas del Estado de Hidalgo; 56, fracción I inciso h) y 67 fracción IV de la Ley Orgánica Municipal para el Estado de Hidalgo; y 37 del Código Fiscal Municipal para el Estado de Hidalgo; y en apego a la normatividad establecida en la Ley General de Contabilidad Gubernamental y las normas emitidas por el Consejo Nacional de Armonización Contable (CONAC) relativas al acuerdo por el que se armoniza la estructura de las cuentas públicas y la norma en materia de consolidación de Estados Financieros y demás información contable; adjunto al presente, me permito hacer llegar a Usted la documentación e información correspondiente a la **CUENTA PÚBLICA CONSOLIDADA**, correspondiente al **MUNICIPIO DE IXMIQUILPAN**, por el ejercicio fiscal **2019**, la cual se integra de forma digital e impresa de la siguiente documentación:

- Estados Financieros Consolidados.
- Cuenta Pública correspondiente al Municipio de Ixmiquilpan.
- Cuenta Pública correspondiente al Organismo descentralizado DIF Municipal.
- Cuenta Pública correspondiente al Organismo descentralizado CAPASMIH.

Sin más por el momento, le reitero la seguridad de mis respetos.

ATENTAMENTE

DR. PASCUAL CHARREZ PEDRAZA.
PRESIDENTE MUNICIPAL
DE IXMIQUILPAN, HGO.



C.c.p. Archivo.
AGR/RRE/MGM



GOBIERNO MUNICIPAL DE IXMIQUILPAN, HIDALGO. 2016 - 2020.



DEPENDENCIA: MUNICIPIO DE IXMIQUILPAN
ÁREA: SECRETARÍA DE FINANZAS
OFICIO: PMI/SF/209-2020
ASUNTO: EL QUE SE INDICA
IXMIQUILPAN, HGO. A 27 DE ABRIL DE 2020

DR. ARMANDO ROLDÁN PIMENTEL
AUDITOR SUPERIOR DEL ESTADO DE HIDALGO.
PRESENTE.

Sirva el presente para hacer llegar a Usted un cordial saludo, así mismo con el fin de dar cumplimiento a lo dispuesto en los artículos 115, fracción IV de la Constitución Política de los Estados Unidos Mexicanos; 56, fracción XXXI, penúltimo párrafo, 138 párrafo cuarto y 141 fracción XI de la Constitución Política del Estado de Hidalgo; 14 de la Ley de Fiscalización Superior y Rendición de Cuentas del Estado de Hidalgo; 56, fracción I inciso h) y 67 fracción IV de la Ley Orgánica Municipal para el Estado de Hidalgo; y 37 del Código Fiscal Municipal para el Estado de Hidalgo; y en apego a la normatividad establecida en la Ley General de Contabilidad Gubernamental y las normas emitidas por el Consejo Nacional de Armonización Contable (CONAC) relativas al acuerdo por el que se armoniza la estructura de las cuentas públicas y la norma en materia de consolidación de Estados Financieros y demás información contable; adjunto al presente, me permito hacer llegar a Usted la documentación e información correspondiente a la **CUENTA PÚBLICA CONSOLIDADA**, correspondiente al **MUNICIPIO DE IXMIQUILPAN**, por el ejercicio fiscal 2019, la cual se integra de forma digital e impresa de la siguiente documentación:

- Estados Financieros Consolidados.
- Cuenta Pública correspondiente al Municipio de Ixmiquilpan.
- Cuenta Pública correspondiente al Organismo descentralizado DIF Municipal.
- Cuenta Pública correspondiente al Organismo descentralizado CAPASMIH.

Sin más por el momento, le reitero la seguridad de mis respetos.

ATENTAMENTE

DR. PASCUAL CHARREZ PEDRAZA.
PRESIDENTE MUNICIPAL
DE IXMIQUILPAN, HGO.

C.c.p. Archivo.
AGR/RRB/MGM





GOBIERNO MUNICIPAL DE IXMIQUILPAN, HIDALGO. 2016 - 2020.



DEPENDENCIA: MUNICIPIO DE IXMIQUILPAN
ÁREA: SECRETARÍA DE FINANZAS
OFICIO: PMI/SF/208-2020
ASUNTO: EL QUE SE INDICA
IXMIQUILPAN, HGO. A 27 DE ABRIL DE 2020

DR. ARMANDO ROLDÁN PIMENTEL
AUDITOR SUPERIOR DEL ESTADO DE HIDALGO.
PRESENTE.

Sirva el presente para hacer llegar a Usted un cordial saludo, así mismo con el fin de dar cumplimiento a lo dispuesto en los artículos 115, fracción IV de la Constitución Política de los Estados Unidos Mexicanos; 56, fracción XXXI, penúltimo párrafo, 138 párrafo cuarto y 141 fracción XI de la Constitución Política del Estado de Hidalgo; 14 de la Ley de Fiscalización Superior y Rendición de Cuentas del Estado de Hidalgo; 56, fracción I inciso h) y 67 fracción IV de la Ley Orgánica Municipal para el Estado de Hidalgo; y 37 del Código Fiscal Municipal para el Estado de Hidalgo; adjunto al presente me permito hacer llegar a Usted la documentación e información correspondiente a la **CUENTA PÚBLICA** anual, correspondiente al **MUNICIPIO DE IXMIQUILPAN**, por el ejercicio fiscal **2019**, la cual se integra de forma digital e impresa de la siguiente documentación:

- a) INFORMACIÓN CONTABLE.
- b) INFORMACIÓN PRESUPUESTARIA.
- c) OTROS.
- d) INFORMACIÓN EN MATERIA DE DISCIPLINA FINANCIERA.

Sin más por el momento, le reitero la seguridad de mis respetos.

ATENTAMENTE

DR. PASCUAL CHARREZ PEDRAZA.
PRESIDENTE MUNICIPAL
DE IXMIQUILPAN, HGO.

C.c.p. Archivo.
AGR/RRB/MGM



MUNICIPIO DE IXMIQUILPAN

SECRETARÍA DE FINANZAS

CUENTA PÚBLICA

2019

a) INFORMACIÓN CONTABLE

	DICIEMBRE 2019	DICIEMBRE 2018	DICIEMBRE 2019	DICIEMBRE 2018
ACTIVO				
ACTIVO CIRCULANTE				
Efectivo y Equivalentes	73,737,375.23	55,615,356.38	9,025,273.66	11,695,295.59
Derechos a Recibir Efectivo o Equivalentes	18,063,498.50	9,096,060.90	0.00	0.00
Derechos a Recibir Bienes o Servicios	10,981,088.56	14,655,206.94	0.00	0.00
Inventarios	0.00	0.00	0.00	0.00
Almacenes	0.00	0.00	0.00	0.00
Estimación con Pérdida o Deterioro de Activos Circulantes	0.00	0.00	0.00	0.00
Otros Activos Circulantes	0.00	0.00	1,639,188.53	733,766.93
Total de Activos Circulantes	102,781,962.29	79,366,624.22	10,664,462.19	12,429,062.52
ACTIVO NO CIRCULANTE				
Inversiones Financieras a Largo Plazo	0.00	0.00	0.00	0.00
Derechos a Recibir Efectivo o Equivalentes a Largo Plazo	0.00	0.00	0.00	0.00
Bienes Inmuebles, Infraestructura y Construcciones en Proceso	164,344,963.83	153,367,210.69	0.00	0.00
Bienes Muebles	49,365,152.36	59,562,528.97	0.00	0.00
Activos Intangibles	446,775.48	440,122.97	0.00	0.00
Depreciación, Deterioro y Amortización Acumulada de Bienes	-14,035,893.12	-10,063,735.18	0.00	0.00
Activos Diferidos	0.00	0.00	0.00	0.00
Estimación por Pérdida o Deterioro de Activos No Circulantes	0.00	0.00	0.00	0.00
Otros Activos No Circulantes	440,000.00	440,000.00	0.00	0.00
Total de Activos No Circulantes	440,000.00	440,000.00	0.00	0.00
Total de Activos	200,560,998.55	203,746,127.45	28,678,462.19	39,120,473.96
Total Del Activo	303,342,960.84	283,112,751.67	28,678,462.19	39,120,473.96
HACIENDA PÚBLICA / PATRIMONIO				
Hacienda Pública/Patrimonio Contribuido	28,498,245.17	28,325,645.17	172,600.00	172,600.00
Aportaciones	0.00	0.00	0.00	0.00
Donaciones de Capital	0.00	0.00	0.00	0.00
Actualizaciones de la Hacienda Pública/ Patrimonio	0.00	0.00	0.00	0.00
Hacienda Pública/Patrimonio Generado	264,180,253.48	123,063,366.81	264,180,253.48	231,563,215.19
Resultados del ejercicio Ahorro/Desahorro	123,063,366.81	140,556,780.90	123,063,366.81	92,208,297.40
Resultados de Ejercicios Anteriores	140,556,780.90	0.00	140,556,780.90	138,794,812.02
Revalúos	0.00	0.00	0.00	0.00
Reservas	0.00	0.00	0.00	0.00
Rectificaciones de Resultados de Ejercicios Anteriores	560,105.77	0.00	560,105.77	560,105.77
Exceso o Insuficiencia en la Actualización de la Hacienda Pública/Patrimonio				
Resultado por Posición Monetaria	0.00	0.00	0.00	0.00
Resultado por Tenencia de Activos No Monetarios	0.00	0.00	0.00	0.00
Total Hacienda Pública / Patrimonio	292,678,498.65	270,683,689.15	292,678,498.65	270,683,689.15
Total de Pasivo y Hacienda Pública/Patrimonio	303,342,960.84	283,112,751.67	303,342,960.84	283,112,751.67

"Bajo protesta de decir verdad, los datos contenidos en este estado financiero son veraces y ciertos, y no han sido modificados en forma alguna, y así mismo, no he sido derivada de cualquier declaración en falso sobre las mismas".



Formato 1 Estado de Situación Financiera Detallado - LDF

MUNICIPIO DE IMBQUIPÁN, Gobierno del Estado de Hidalgo (b)					
Estado de Situación Financiera Detallado - LDF					
Al 31 de diciembre de 2018 y al 31 de diciembre de 2019 (b)					
Concepto (c)	2019 (d)	31 de diciembre de 2018 (e)	Concepto (c)	2019 (f)	31 de diciembre de 2018 (g)
ACTIVO			PASIVO		
Activo Circulante			Activo Circulante		
a. Efectivo y Equivalentes (a+a1+a2+a3+a4+a5+a6+a7)	7373735.23	56513556.39	a. Cuentas por Pagar a Corto Plazo (a+a1+a2+a3+a4+a5+a6+a7+a8+a9)	9203273.66	11695295.59
a1) Efectivo	7009575.41	5474072.61	a1) Servicios Personales por Pagar a Corto Plazo	279473.23	225904.02
a2) Bancos/ Tesorería	66777799.82	50141283.77	a2) Proveedores por Pagar a Corto Plazo	265754.39	365861.63
a3) Bancos/Depositos y Otros	0	0	a3) Contratas por Obras Públicas por Pagar a Corto Plazo	3791186.85	3773772.25
a4) Inversiones Temporales (Hasta 3 meses)	0	0	a4) Participaciones y Asignaciones por Pagar a Corto Plazo	0	0
a5) Fondos con Alícuota Específica	0	0	a5) Transferencias Otorgadas por Pagar a Corto Plazo	903473.29	2900320.34
a6) Depósitos de Fondos de Terceros en Garantía y/o Administración	0	0	a6) Intereses, Comisiones y Otros Gastos de la Deuda Pública	0	0
a7) Otros Efectivos y Equivalentes	0	0	a7) Retenciones y Contribuciones por Pagar a Corto Plazo	1129395.3	1137194.19
b. Derechos a Recibir Efectivo o Equivalentes (b=b1+b2+b3+b4+b5+b6+b7)	15244612.63	9095050.9	a8) Devoluciones de la Ley de Ingresos por Pagar a Corto Plazo	0	0
b1) Inversiones Financieras de Corto Plazo	0	0	a9) Otras Cuentas por Pagar a Corto Plazo (b+h1+h2+h3)	0	1833.07
b2) Cuentas por Cobrar a Corto Plazo	167504.83	892017.68	b1) Documentos Comerciales por Pagar a Corto Plazo	0	0
b3) Dadores Diversos por Cobrar a Corto Plazo	14997601.89	17071.26	b2) Documentos con Contratas por Obras Públicas por Pagar a Corto Plazo	0	0
b4) Ingresos por Recuperar a Corto Plazo	24931.11	0	b3) Otros Documentos por Pagar a Corto Plazo	0	0
b5) Dadores por Anticipos de la Tesorería a Corto Plazo	0	0	c. Percepción a Corto Plazo de la Deuda Pública (c=c1+c2)	0	0
b6) Préstamos Otorgados a Corto Plazo	0	0	c1) Percepción a Corto Plazo de la Deuda Pública	0	0
b7) Otros Derechos a Recibir Efectivo o Equivalentes a Corto Plazo	7012.75	153971.96	c2) Percepción a Corto Plazo de Arrendamiento Financiero	0	0
c. Derechos a Recibir Bienes o Servicios (c=c1+c2+c3+c4+c5)	10931088.56	1465206.94	d. Títulos y Valores a Corto Plazo	0	0
c1) Anticipo a Proveedores por Adquisición de Bienes y Prestación de Servicios a Corto Plazo	0	0	e. Pasivos Diferidos a Corto Plazo (e=e1+e2+e3)	0	0
c2) Anticipo a Proveedores por Adquisición de Bienes Inmuebles y Muebles a Corto Plazo	0	0	e1) Ingresos Cobrados por Adelantado a Corto Plazo	0	0
c3) Anticipo a Proveedores por Adquisición de Bienes Intangibles a Corto Plazo	0	0	e2) Intereses Cobrados por Adelantado a Corto Plazo	0	0
c4) Anticipo a Contratistas por Obras Públicas a Corto Plazo	10931088.56	1465206.94	e3) Otros Pasivos Diferidos a Corto Plazo	0	0
c5) Otros Derechos a Recibir Bienes o Servicios a Corto Plazo	0	0	f. Fondos y Bienes de Terceros en Garantía y/o Administración a Corto Plazo (f=f1+f2+f3+f4+f5+f6)	0	0
d. Inventarios (d=d1+d2+d3+d4+d5)	0	0	f1) Fondos en Garantía a Corto Plazo	0	0
d1) Inventario de Mercancías para Venta	0	0	f2) Fondos en Administración a Corto Plazo	0	0
d2) Inventario de Mercancías Terminadas	0	0	f3) Fondos Contingentes a Corto Plazo	0	0
d3) Inventario de Mercancías en Proceso de Elaboración	0	0	f4) Fondos de Fideicomisos, Mandatos y Contratos Análogos a Corto Plazo	0	0
d4) Inventario de Materias Primas, Materiales y Suministros para Producción	0	0	f5) Otros Fondos de Terceros en Garantía y/o Administración a Corto Plazo	0	0
d5) Bienes en Tránsito	0	0	f6) Valores y Bienes en Garantía a Corto Plazo	0	0
e. Admisión por Pérdida o Deterioro de Activos Circulantes (e=f1+e2)	0	0	g. Provisiones a Corto Plazo (g=g1+g2+g3)	0	0
f. Estimación por Pérdida o Deterioro de Activos Circulantes (f=f1+f2)	0	0	g1) Provisión para Demandas y Juicios a Corto Plazo	0	0
g. Otros Activos Circulantes (g=g1+g2+g3+g4)	0	0	g2) Provisión para Contingencias a Corto Plazo	0	0
g1) Valores en Garantía	0	0	g3) Otras Provisiones a Corto Plazo	0	0
g2) Bienes en Garantía (excluye depósitos de fondos)	0	0	h. Otros Pasivos a Corto Plazo (h=h1+h2+h3)	1639183.53	733765.93
g3) Bienes Devueltos de Embargos, Decomisos, Asguramientos y Dación en Pago	0	0	h1) Ingresos por Clasificar	21131.79	9337.43
g4) Adquisición con Fondos de Terceros	0	0	h2) Recaudación por Participar	0	0
g5) Adquisición con Fondos de Terceros	0	0	h3) Otros Pasivos Circulantes	1618956.74	733879.45
IA. Total de Activos Circulantes (IA = a + b + c + d + e + f + g)	99983076.42	79366624.22	IA. Total de Pasivos Circulantes (IA = a + b + c + d + e + f + g + h)	10664462.19	12439062.52
Activo No Circulante			Pasivo No Circulante		
a. Inversiones Financieras a Largo Plazo	0	0	a. Cuentas por Pagar a Largo Plazo	0	0
b. Derechos a Recibir Efectivo o Equivalentes a Largo Plazo	0	0	b. Documentos por Pagar a Largo Plazo	0	0
c. Bienes Inmuebles, Infraestructura y Construcciones en Proceso	1634493.38	15336210.77	c. Deuda Pública a Largo Plazo	0	0
d. Bienes Muebles	4985131.36	59562328.97	d. Pasivos Diferidos a Largo Plazo	0	0
e. Activos Intangibles	446775.48	440122.97	e. Fondos y Bienes de Terceros en Garantía y/o Administración a Largo Plazo	0	0
f. Depreciación, Deterioro y Amortización Acumulada de Bienes	-14035693.12	-10053235.18	f. Provisiones a Largo Plazo	0	0
g. Activos Diferidos	0	0	II. Total de Pasivos No Circulantes (II = III + IIII)	0	0
h. Estimación por Pérdida o Deterioro de Activos no Circulantes	0	0	II. Total del Pasivo (II = III + IIII)	10664462.19	12439062.52
i. Otros Activos no Circulantes	440000	440000	HACIENDA PÚBLICA/PATRIMONIO		
IB. Total de Activos No Circulantes (IB = a + b + c + d + e + f + g + h + i)	200560958.6	203748127.5	IIIA. Hacienda Pública/Patrimonio Contribuido (IIIA = a + b + c)		
I. Total del Activo (I = IA + IB)	300524075	288112751.7	a. Aportaciones	28493845.17	3912073.96
			b. Donaciones de Capital	28329695.17	35947973.56
			c. Actualización de la Hacienda Pública/Patrimonio	172600	172600
			IIIB. Hacienda Pública/Patrimonio Generado (IIIB = a + b + c + d + e)		
			a. Resultados de Ejercicio (Ahorro/ Déficit)	261561367.6	231562215.2
			b. Resultados de Ejercicios Anteriores	12024480.9	13379432
			c. Revalúos	140559280.3	9202297.4
			d. Revalúos	0	0
			e. Reconstituciones de Resultados de Ejercicios Anteriores	560105.77	560105.77
			IIIC. Exceso o Insuficiencia en la Actualización de la Hacienda Pública/Patrimonio (IIIC=a+b)	0	0
			a. Resultado por Posición Monetaria	0	0
			b. Resultado por Tenencia de Activos no Monetarios	0	0
			III. Total Hacienda Pública/Patrimonio (III = IIIA + IIIB + IIIC)	289839612.8	270633689.2
			IV. Total del Pasivo y Hacienda Pública/Patrimonio (IV = II + III)	300524075	288112751.7

	2019	2018
INGRESOS Y OTROS BENEFICIOS		
Ingresos de la Gestión:		
Impuestos	9,545,533.75	6,190,092.51
Cuotas y Aportaciones de Seguridad Social	0.00	0.00
Contribuciones de Mejoras	0.00	0.00
Derechos	15,457,396.35	13,666,880.52
Productos de Tipo Corriente	1,956,210.88	2,214,085.08
Aprovechamientos de Tipo Corriente	5,170,957.56	3,430,843.31
Ingresos por Venta de Bienes y Servicios	0.00	0.00
Ingresos no Comprendidos en las Fracciones de la Ley de Ingresos Causados en Ejercicios Fiscales Anteriores Pendientes de Liquidación o Pago	0.00	0.00
Participaciones y Aportaciones Transferencias, Asignaciones, Subsidios y Otras ayudas		
Participaciones y Aportaciones	260,309,067.10	218,071,097.16
Transferencias, Asignaciones, Subsidios y Otras ayudas	0.00	0.00
Otros Ingresos y Beneficios		
Ingresos Financieros	91,376.73	287,614.20
Incremento por Variación de Inventarios	0.00	0.00
Disminución del Exceso de Estimaciones por Pérdida o Deterioro u Obsolescencia y Provisiones	0.00	0.00
Otros Ingresos y Beneficios Varios	0.00	0.00
Total de Ingresos	292,530,542.37	243,860,612.78
GASTOS Y OTRAS PÉRDIDAS		
Gastos de funcionamiento	130,661,895.14	119,457,682.02
Servicios Personales	69,970,950.85	66,663,949.93
Materiales y Suministros	17,340,190.54	15,262,533.56
Servicios Generales	43,350,753.75	37,531,198.53
Bienes Muebles, Inmuebles e Intangibles	0.00	0.00
Transferencias, Asignaciones, Subsidios y Otras Ayudas	28,019,644.03	23,767,252.27
Transferencias Internas y Asignaciones al Sector Público	4,417,279.84	4,304,400.00
Transferencias al Resto del Sector Público	0.00	0.00
Subsidios y Subvenciones	0.00	0.00
Ayudas Sociales	16,517,858.31	15,033,594.27
Pensiones y Jubilaciones	7,084,505.88	4,429,258.00
Transferencias a Fideicomisos, Mandatos y Contratos Análogos	0.00	0.00
Transferencias a la Seguridad Social	0.00	0.00
Donativos	0.00	0.00
Transferencias al Exterior	0.00	0.00
Participaciones y Aportaciones	10,779,417.45	7,837,785.60
Participaciones	0.00	0.00
Aportaciones	0.00	0.00
Convenios	10,779,417.45	7,837,785.60
Intereses, Comisiones y Otros Gastos de la Deuda Pública	0.00	0.00



Intereses de la Deuda Pública	0.00	0.00
Comisiones de la Deuda Pública	0.00	0.00
Gastos a la Deuda Pública	0.00	0.00
Costo por Coberturas	0.00	0.00
Apoyos Financieros	0.00	0.00
Otros Gastos y Pérdidas Extraordinarias	6,218.94	589,595.49
Estimaciones, Depreciaciones, Deterioros, Obsolescencias y Amortizaciones	6,218.94	589,595.49
Provisiones	0.00	0.00
Disminución de Inventarios	0.00	0.00
Aumento por Insuficiencia de Estimaciones por Pérdida o Deterioro y Obsolescencia	0.00	0.00
Aumento por Insuficiencia de Provisiones	0.00	0.00
Otros Gastos	0.00	0.00
Inversión Pública	0.00	0.00
Inversiones No Capitalizables	0.00	0.00
Total de Gastos y Otras Pérdidas	169,467,175.56	151,652,315.38
Ahorro/Desahorro Neto del Ejercicio	123,063,366.81	92,208,297.40

"Bajo protesta de decir verdad declaramos que las cifras contenidas en este estado financiero son veraces y contienen toda la información referente a la situación y/o los resultados del Municipio de Ixmiquilpan, afirmando ser legalmente responsables de la autenticidad y veracidad de las mismas, y asimismo asumimos la responsabilidad derivada de cualquier declaración en falso sobre las mismas."



ELABORÓ:

C. FABIAN GARDUÑO RAMÍREZ
TESORERO MUNICIPAL



REVISÓ:

DR. PASCUAL CHARRIZ PEDRAZA
PRESIDENTE MUNICIPAL



Vo. Bo.

C. SANTA VERONICA BAXCAJAY CALDO
SINDICO PROCURADOR HACENDARIO

Concepto	Hacienda Pública/ Patrimonio Contribuido	Hacienda Pública/ Patrimonio Generado de	Hacienda Pública/ Patrimonio Generado del	Ajustes por Cambios de Valor	TOTAL
Rectificaciones de Resultados de Ejercicios Anteriores		560,105.77			560,105.77
Patrimonio Neto Inicial Ajustado del Ejercicio					
Aportaciones	38,947,873.96				38,947,873.96
Donaciones de Capital	172,600.00				172,600.00
Actualizaciones de la Hacienda Pública/ Patrimonio					
Variaciones de la Hacienda Pública/ Patrimonio Neto del Ejercicio					
Resultados del Ejercicio: Ahorro/Desahorro					-
Resultados de Ejercicios Anteriores		231,003,109.42			231,003,109.42
Revaluos					
Reservas					
Hacienda Pública/ Patrimonio Neto al Final del Ejercicio 2018	39,120,473.96	231,563,215.19	-	-	270,683,689.15
Cambios en la Hacienda Pública/Patrimonio Neto del Ejercicio 2018					
Aportaciones	-10,622,228.79				- 10,622,228.79
Donaciones de Capital	0.00				-
Actualizaciones de la Hacienda Pública/ Patrimonio					-
Variaciones de la Hacienda Pública/ Patrimonio Neto del Ejercicio					
Resultados del Ejercicio: Ahorro/Desahorro			123,063,366.81		123,063,366.81
Resultados de Ejercicios Anteriores		- 90,446,328.52			- 90,446,328.52
Revaluos					
Reservas					
Rectificaciones de Resultados de Ejercicios Anteriores					-
Saldo Neto en la Hacienda Pública/Patrimonio 2019	<u>28,498,245.17</u>	<u>141,116,886.67</u>	<u>123,063,366.81</u>	-	<u>292,678,498.65</u>

"Bajo protesta de decir verdad declaramos que las cifras contenidas en este estado financiero son veraces y contienen toda la información referente a la situación y/o los resultados del Municipio de Ixmiquilpan, afirmando ser legalmente responsables de la autenticidad y veracidad de las mismas, y asimismo asumimos la responsabilidad derivada de cualquier declaración en falso sobre las mismas".



ELABORÓ:

DR. ABIGAIL GARDUÑO RAMÍREZ
TESORERO MUNICIPAL



REVISÓ:

DR. PASQUAL ENARRREZ PEDRAZA
PRESIDENTE MUNICIPAL



C. SANTA VERÓNICA BAXCAJAY CALDO
SINDICO PROCURADOR HACENDARIO

Concepto	DICIEMBRE 2019	DICIEMBRE 2018
Flujos de Efectivo en Las Actividades de Operación		
Origen	33,289,030.31	14,015,728.31
Impuestos	237,707.90	190,644.72
Cuotas y Aportaciones de Seguridad Social	-	-
Contribuciones de Mejoras	-	-
Derechos	1,142,419.03	978,767.09
Productos De Tipo Corriente	147,645.30	193,440.54
Aprovechamientos De Tipo Corriente	635,364.91	494,308.16
Ingresos por Ventas de Bienes y Servicios	-	-
Ingresos No Comprendidos en las Fracciones de la Ley de Ingresos Causados en Ejercicios Fiscales Anteriores	-	-
Participaciones y Aportaciones	31,200,840.24	12,067,743.28
Transferencias, Asignaciones, Subs. y Otras Ayudas	-	-
Otros Origenes de Operación	74,947.07	90,824.52
Aplicación	16,634,574.88	12,090,878.21
Servicios Personales	8,539,810.24	9,196,528.37
Materiales y Suministros	3,396,089.64	1,271,571.78
Servicios Generales	3,342,087.45	2,095,039.22
Bienes Muebles, Inmuebles e Intangibles	-	-
Transferencias Internas y Asignaciones al Se. Pub.	368,413.32	524,466.74
Transferencias al Resto del Sector Público	-	-
Subsidios y Subvenciones	-	-
Ayudas Sociales	1,986,261.17	1,385,249.35
Pensiones y Jubilaciones	1,123,120.40	375,998.00
Transferencias a Fideicomisos, Mandatos y Contratos Análogos	-	-
Transferencias a la Seguridad Social	-	-
Donativos	-	-
Transferencias al Exterior	-	-
Participaciones	-	-
Aportaciones	-	-
Convenios	262,448.12	660,456.33
Provisiones	566,886.91	485,016.07
Otras Aplicaciones de Operación	1,816,768.55	1,612,502.85
Inversión Pública	-	-
Flujos Netos de Efectivo por Actividades de Operación	16,654,455.43	1,924,850.10
Flujos de Efectivo de Las Actividades de Inversión		
Origen	15,409,894.83	1,607,996.90
Bienes Inmuebles, Infraestructura y Construcciones en Proceso	-	-
Bienes Muebles	10,476,473.79	1,607,996.90
Otros Origenes de Inversión	4,933,421.04	-
Aplicación	28,702,286.15	17,756,603.53
Bienes Inmuebles, Infraestructura y Construcciones en Proceso	28,702,286.15	14,814,477.26
Bienes Muebles	-	-
Otras Aplicaciones de Inversión	-	2,942,126.27
Flujos Netos de Efectivo por Actividades de Inversión	13,292,391.32	16,148,606.63
Flujos de Efectivo de Las Actividades de Financiamiento		
Origen	-	-
Endeudamiento Neto	-	-
Otros Origenes de Financiamiento	-	-
Aplicación	20,254,417.55	7,521,794.33
Servicios de la Deuda	-	-
Otras Aplicaciones de Financiamiento	20,254,417.55	7,521,794.33
Flujos Netos de Efectivo por Actividades de Financiamiento	20,254,417.55	7,521,794.33
Incremento/Disminución Neta en El Efectivo y Equivalentes al Efectivo	16,892,353.44	21,745,550.86
Efectivo y Equivalentes al Efectivo al Inicio del Ejercicio	90,629,728.67	77,360,907.24
Efectivo y Equivalentes al Efectivo al Final del Ejercicio	73,737,375.23	55,615,356.38

"Bajo protesta de decir verdad declaramos que las cifras contenidas en este estado financiero son veraces y contienen toda la información referente a la situación y/o los resultados del Municipio de Ixmiquilpan, afirmando ser legalmente responsables de la autenticidad y veracidad de las mismas, y asimismo asumimos la responsabilidad derivada de cualquier declaración en falso sobre las mismas".

ELABORÓ:

LIGIA ARIGALL GARDUÑO RAMÍREZ
TESORERO MUNICIPAL

2016-2020

REVISÓ:

DES PASCUAL CHARREZ PEDRAZA
PRESIDENTE MUNICIPAL

2016-2020

Vo. Bo.

C. SANTA VERONICA BAXCAJAY CALDO
SINDICO PROCURADOR HACENDARIO

2016-2020

CONCEPTO	Saldo Inicial	Cargos del Periodo	Abonos del Periodo	Saldo Final	Variación del Periodo
Activo					
Activo Circulante	283,112,751.67	762,775,105.89	742,544,896.72	303,342,960.84	20,230,209.17
Efectivo y Equivalentes	79,366,624.22	669,206,889.01	645,791,550.94	102,781,962.29	23,415,338.07
Derechos a Recibir Efectivo o Equivalentes	55,615,356.38	340,306,936.97	322,184,918.12	73,737,375.23	18,122,018.85
Derechos a Recibir Bienes o Servicios	9,096,060.90	308,248,383.75	299,280,946.15	18,063,498.50	8,967,437.60
Inventarios	14,655,206.94	20,418,256.15	24,092,374.53	10,981,088.56	3,674,118.38
Almacenes	-	233,312.14	233,312.14	-	-
Estimacion Por Perdida o Deterioro de Activos Circ	-	-	-	-	-
Otros Activos Circulantes	-	-	-	-	-
Activo No Circulante	203,746,127.45	93,568,216.88	96,753,345.78	200,560,998.55	3,185,128.90
Inversiones Financieras a Largo Plazo	-	-	-	-	-
Derechos a Recibir Efectivo o Equivalentes LP	-	-	-	-	-
Bienes Inmuebles, Infraest. y Const. en Proceso	153,367,210.69	93,136,712.19	82,158,959.05	164,344,963.83	10,977,753.14
Bienes Muebles	59,562,528.97	424,852.18	10,622,228.79	49,365,152.36	10,197,376.61
Activos Intangibles	440,122.97	6,652.51	-	446,775.48	6,652.51
Depreciación, Deterioro y Amort. Acum. de Bienes	10,063,735.18	-	3,972,157.94	14,035,893.12	3,972,157.94
Activos Diferidos	-	-	-	-	-
Estimacion por Perdida o Deterioro de Activos no C	-	-	-	-	-
Otros Activos no Circulantes	440,000.00	-	-	440,000.00	-

"Bajo protesta de decir verdad declaramos que las cifras contenidas en este estado financiero son veraces y contienen toda la información referente a la situación y/o los resultados del Municipio de Ixmiquilpan, afirmando ser legalmente responsables de la autenticidad y veracidad de las mismas, y asimismo asumimos la responsabilidad derivada de cualquier declaración en falso sobre las mismas".

REVISÓ:



C. PABLO GARDUÑO RAMÍREZ
2016-2020
TESORERO MUNICIPAL

REVISÓ:



DR. PASCUAL CHARREZ PEDRAZA
2016-2020
PRESIDENTE MUNICIPAL

Vo. Bo.



C. SANTA-VERONICA BAXCAJAY CALDO
2016-2020
SINDICO PROCURADOR HACENDARIO

a) NOTAS DE DESGLOSE

1) NOTAS AL ESTADO DE SITUACIÓN FINANCIERA

Activo

Efectivo y Equivalentes

1. Se informa acerca de los fondos con afectación específica, el tipo y monto de los mismos:

- El Efectivo y Equivalentes al 31 de diciembre de 2019 quedó integrado por un saldo en Bancos de \$73,737,375.23
- Se cuenta con las conciliaciones bancarias por cada una de las cuentas vigentes durante el ejercicio 2019, de manera mensual.
- El Municipio de Ixmiquilpan no efectuó ningún tipo de Inversión financiera.

Derechos a recibir Efectivo y Equivalentes y Bienes o Servicios a Recibir

2. Por tipo de contribución se informa el monto que se encuentre pendiente de cobro y por recuperar de hasta cinco ejercicios anteriores:

Cuentas Por Cobrar a Corto Plazo	167,504.88
Cuentas por cobrar a corto plazo municipales	167,504.88
Cuentas por cobrar clientes	167,504.88

3. Se presenta de manera agrupada, los derechos a recibir efectivo y equivalentes, y bienes o servicios a recibir:

Derechos a Recibir Efectivo o Equivalentes	15,244,612.63
Cuentas Por Cobrar a Corto Plazo	167,504.88
Deudores Diversos por Cobrar a Corto Plazo	14,997,601.89
Ingresos Por Recuperar a Corto Plazo	2,493.11
Otros Derechos a Recibir Efvo. o Equiv. a Cto. Pzo	77,012.75
Derechos a Recibir Bienes o Servicios	10,981,088.56
Anticipo a Contratistas por Obras Públicas a CP	10,981,088.56

Bienes Disponibles para su Transformación o Consumo (inventarios)

4. Al 31 de diciembre de 2019, el Municipio de Ixmiquilpan no contó con bienes disponibles para su transformación, por lo que el saldo en la cuenta Inventarios es \$0.00.
5. El método de valuación aplicado es el método identificado, considerando que las adquisiciones de bienes se encuentran presupuestadas para fines específicos.

Inversiones Financieras

6. De la cuenta Inversiones financieras, que considera los fideicomisos, se informa que no se tienen recursos asignados.
7. Se informa que no se cuenta con inversiones financieras, ni existen saldos de las participaciones y aportaciones de capital.

Bienes Muebles, Inmuebles e Intangibles

8. Se informa de manera agrupada por cuenta, los rubros de Bienes Muebles e Inmuebles, el monto de la depreciación del ejercicio y la acumulada durante el periodo reportado:

Grupo de activos fijos	Valor de adquisición	Depreciación período	Depreciación acumulada
1 EQUIPO E INSTRUMENTAL MÉDICO Y LABORATORIO 2015	6,908.00	3,853.71	4,602.44
13 FOCOM 2013 MOBILIARIO Y EQUIPO DE OFICINA	4,889.00	488.90	1,906.53
15 EQUIPO DE COMPUTO 2015	69,399.93	0.00	69,330.53
15 EQUIPO DE COMPUTO(AUDIO VISUAL) 2015	23,327.90	0.00	23,304.57
15 EQUIPO DE COMPUTO(SOFTWARE Y LICENCIAS)2014	15,600.00	0.00	15,600.00
15 EQUIPO DE COMPUTO(SOFTWARE Y LICENCIAS)2015	13,293.60	0.00	13,293.60
15 EQUIPO DE TRANSPORTE Y VEHICULOS 2014	4,180,401.16	558,846.93	4,180,401.16
15 MAQUINARIA Y EQUIPO (SIS. DE IARE) 2015	29,999.97	3,000.00	13,749.99
15 MAQUINARIA Y EQUIPO 2015	1,098,800.14	219,760.03	970,606.87
15 MOBILIARIO Y EQUIPO DE OFICINA 2015	81,082.10	8,108.22	36,537.64
165 EQUIPO DE COMUNICACION Y TELECOMUNICACIÓN	114,750.00	11,475.00	34,425.00
1650 EQUIPO DE COMPUTO Y DE TECNOLOGIAS	20,939.56	6,976.02	15,114.70
166 EQUIPO DE COMPUTO Y TECNOLOGIAS	120,000.02	39,959.99	86,579.99
166 VEHICULOS Y EQUIPO TERRESTRE	193,088.00	38,617.60	48,272.00
1742 EQUIPO DE COMPUTO Y TECNOLOGIAS	6,000.11	1,998.04	3,996.07
1742 EQUIPO DE COMUNICACION Y TELECOMUNICACION	467,230.60	46,723.06	93,446.12
1742 VEHICULOS Y EQUIPO TERRESTRE	4,420,600.00	884,120.00	2,122,476.68
175 EQUIPO DE COMPUTO	44,113.63	14,689.85	42,459.13
175 EQUIPO DE COMUNICACION Y TELECOMUNICACIÓN	113,610.60	11,361.06	23,005.37
176 EQUIPO DE COMPUTO Y TECNOLOGIAS	60,000.00	19,980.00	43,290.00
1842 EQUIPO DE COMUNICACION Y TELECOMUNICACIÓN	480,000.00	48,000.04	71,999.96
1842 EQUIPO DE COMPUTO Y TECNOLOGIAS	16,698.28	5,560.53	9,730.92
1842 VEHICULOS Y EQUIPO TERRESTRE	3,300,000.00	1,099,125.00	1,648,687.50
186 EQUIPO DE COMPUTO Y TECNOLOGIAS	80,646.00	26,855.13	38,717.69
186 LICENCIAS INFORMATICAS	4,194.84	3,146.13	3,146.13
1931 VEHICULOS Y EQUIPOS TERRESTRES	48,900.00	4,075.00	4,075.00
195 BIENES INFORMATICOS	11,315.80	1,256.05	1,256.05
196 BIENES INFORMATICOS	35,960.60	6,218.91	6,218.91
196 Muebles de oficina y Estanteria	10,788.00	809.10	809.10
4 EQUIPO DE COMPUTO 2014	325,141.79	0.00	324,816.64
4 EQUIPO DE COMPUTO 2015	189,429.16	3,303.98	189,239.75
42 CAMARAS FOTOGRAFICAS Y DE VIDEO	583,000.00	48,582.98	583,000.00
42 EQUIPO DE COMUNICACIÓN Y TELECOMUNICACIÓN	118,909.28	11,890.92	35,672.78
42 MAQUINARIA Y EQUIPO DE SEGURIDAD	669,160.00	133,832.00	438,996.00
42 OTROS EQUIPOS TERRESTRES	999,400.00	199,880.00	712,140.00
42 VEHICULOS Y EQUIPO TERRESTRE	1,198,360.00	239,672.00	786,366.00

6 BIENES INFORMATICOS	25,500.00	4,101.45	25,474.50
6 EQUIPO DE COMPUTO 2014	24,000.01	0.00	24,000.01
6 EQUIPO DE COMPUTO 2015	59,979.99	0.00	59,979.99
6 MOBILIARIO Y EQUIPO DE OFICINA 2014	49,940.71	4,994.07	20,826.93
9 ACCESORIOS 2015	12,000.00	1,200.00	4,800.00
9 EQUIPO DE TRANSPORTE Y VEHICULOS 2015	1,530,240.00	306,048.00	1,326,208.00
389 activos fijos	20,857,598.78	4,018,509.70	14,158,560.25

El monto de la depreciación como la amortización se calcula considerando el costo de adquisición del activo depreciable o amortizable, menos su valor de desecho, entre los años correspondientes a su vida útil o su vida económica; registrándose en los gastos del período, con el objetivo de conocer el gasto patrimonial, por el servicio que está dando el activo, lo cual redundará en una estimación adecuada de la utilidad en un ente público lucrativo o del costo de operación en un ente público con fines exclusivamente gubernamentales o sin fines de lucro, y en una cuenta complementaria de activo como depreciación o amortización acumulada, a efecto de poder determinar el valor neto o el monto por depreciar o amortizar restante.

Cuenta	Concepto	Años de vida útil	% de depreciación anual
1.2.3	BIENES INMUEBLES, INFRAESTRUCTURA Y CONSTRUCCIONES EN PROCESO		
1.2.3.3	Edificios No Habitacionales	30	3.3
1.2.4	BIENES MUEBLES		
1.2.4.1	Mobiliario y Equipo de Administración		
1.2.4.1.1	Muebles de Oficina y Estantería	10	10
1.2.4.1.2	Muebles, Excepto de Oficina y Estantería	10	10
1.2.4.1.3	Equipo de Cómputo y de Tecnologías de la Información	3	33.3
1.2.4.1.9	Otros Mobiliarios y Equipos de Administración	10	10
1.2.4.2	Mobiliario y Equipo Educativo y Recreativo		
1.2.4.2.1	Equipos y Aparatos Audiovisuales	3	33.3
1.2.4.2.2	Aparatos Deportivos	5	20
1.2.4.2.3	Cámaras Fotográficas y de Video	3	33.3
1.2.4.2.9	Otro Mobiliario y Equipo Educativo y Recreativo	5	20
1.2.4.3	Equipo e Instrumental Médico y de Laboratorio		
1.2.4.3.1	Equipo Médico y de Laboratorio	5	20
1.2.4.3.2	Instrumental Médico y de Laboratorio	5	20
1.2.4.4	Equipo de Transporte		
1.2.4.4.1	Automóviles y Equipo Terrestre	5	20
1.2.4.4.2	Carrocerías y Remolques	5	20
1.2.4.4.3	Equipo Aeroespacial	5	20
1.2.4.4.4	Equipo Ferroviario	5	20
1.2.4.4.5	Embarcaciones	5	20
1.2.4.4.9	Otros Equipos de Transporte	5	20
1.2.4.6	Maquinaria, Otros Equipos y Herramientas		
1.2.4.6.1	Maquinaria y Equipo Agropecuario	10	10
1.2.4.6.2	Maquinaria y Equipo Industrial	10	10
1.2.4.6.3	Maquinaria y Equipo de Construcción	10	10
1.2.4.6.4	Sistemas de Aire Acondicionado, Calefacción y de Refrigeración Industrial y Comercial	10	10
1.2.4.6.5	Equipo de Comunicación y Telecomunicación	10	10
1.2.4.6.6	Equipos de Generación Eléctrica, Aparatos y Accesorios Eléctricos	10	10
1.2.4.6.7	Herramientas y Máquinas-Herramienta	10	10
1.2.4.6.9	Otros Equipos	10	10



9. Se informa de manera agrupada por cuenta, los rubros de activos intangibles y diferidos:

Activos Intangibles	446,775.48
Software	394,188.62
Software	394,188.62
Licencias	52,586.86
Licencias informáticas e intelectuales	52,586.86

Estimaciones y Deterioros

10. Durante el periodo reportado no se determinaron estimaciones de cuentas incobrables, estimación de inventarios, deterioro de activos biológicos u otras.

Otros Activos

11. Se informa los montos totales asociados:

Otros Activos no Circulantes	440,000.00
Bienes en Comodato	440,000.00
Terrenos	200,000.00
Edificios no Habitacionales	240,000.00

Pasivo

1. Se relacionan de las cuentas y documentos por pagar, mismo que es factible el pago de dichos pasivos:

Cuentas por Pagar a Corto Plazo	9,025,273.66
Servicios Personales por Pagar a Corto Plazo	279,473.23
Proveedores por Pagar a Corto Plazo	2,857,544.39
Contratistas por Obras Públicas por Pagar a Corto	3,792,186.85
Transferencias Otorgadas por Pagar a Corto Plazo	903,473.29
Retenciones y Contribuciones por Pagar a Corto Pla	1,192,595.90
Otras Cuentas por Pagar a Corto Plazo	0.00

2. No existen recursos localizados en Fondos de Bienes de Terceros en Administración y/o en Garantía a corto y largo plazo.

3. No existen cuentas de pasivos diferidos u otros.

II) NOTAS AL ESTADO DE ACTIVIDADES

Ingresos de Gestión

- De los rubros de impuestos, contribuciones de mejoras, derechos, productos, aprovechamientos, participaciones y aportaciones, y transferencias, subsidios, otras ayudas y asignaciones, se informarán los montos totales de cada clase (tercer nivel del Clasificador por Rubro de Ingresos), así como de cualquier característica significativa.

INGRESOS Y OTROS BENEFICIOS	289,711,656.50
INGRESOS DE GESTIÓN	32,130,098.54
Impuestos	9,545,533.75
Impuestos Sobre el Patrimonio	9,545,533.75
Derechos	15,457,396.35
Derechos por el Uso, Goce, Aprovechamiento o Explo	6,208,467.41
Derechos por Prestación de Servicios	9,248,928.94
Productos de Tipo Corriente	1,956,210.88
Productos Derivados del Uso y Aprovechamiento de B	1,956,210.88
Aprovechamientos de Tipo Corriente	5,170,957.56
Multas	1,842,124.85
Indemnizaciones	120,000.00
Otros Aprovechamientos	3,208,832.71

- Se informa, de manera agrupada, el tipo, monto y naturaleza de la cuenta de otros ingresos:

OTROS INGRESOS Y BENEFICIOS	91,376.73
Ingresos Financieros	91,376.73
Int. Ganados Valores, Créd. Bonos y O	91,376.73

Gastos y Otras Pérdidas:

- Se informa la integración de las cuentas de transferencias, subsidios y otras ayudas, participaciones y aportaciones, otros gastos y pérdidas extraordinarias, así como los gastos extraordinarios.

TRANSFERENCIAS, ASIGNACIONES, SUBSIDIOS Y OTRAS AY	28,019,644.03
Transferencias Internas y Asignac. al Sector Públi	4,417,279.84
Asignaciones internas al Sector Público	4,417,279.84
Ayudas Sociales	16,517,858.31
Ayudas Sociales a Personas	14,194,286.31
Becas y/o ayudas para programas de capacitación	2,323,572.00
Pensiones y Jubilaciones	7,084,505.88
Jubilaciones	7,084,505.88

III) NOTAS AL ESTADO DE VARIACIÓN EN LA HACIENDA PÚBLICA

- Se informará de manera agrupada, la integración del patrimonio contribuido por tipo, naturaleza y monto:

Hacienda Pública / Patrimonio Contribuido	28,498,245.17
Aportaciones	28,325,645.17
Edificios	2,636,918.02
Terrenos	440,666.50
Mobiliario y Equipo de Oficina	2,442,588.44
Maquinaria y Equipo	886,897.58
Equipo de Transporte y Vehículos	20,208,054.67
Equipo de Computo	952,967.99
Equipo de Radiocomunicación	752,856.14
Herramientas	4,695.83
Donaciones de Capital	172,600.00
Donaciones de Capital	172,600.00

2. Se informa de manera agrupada, el monto y procedencia de los recursos que modifican al patrimonio generado:

Hacienda Pública / Patrimonio Generado	141,116,886.67
Resultados de Ejercicios Anteriores	140,556,780.90
2013	24,214.97
2014	32,236.91
2015	695,846.61
2016	16,134,328.77
2017	77,547,117.83
2018	46,123,035.81
Rectificaciones de Resultados de Ejercicios Ant.	560,105.77
Cambios en Políticas Contables	560,105.77

IV) NOTAS AL ESTADO DE FLUJOS DE EFECTIVO

Efectivo y equivalentes

1. El análisis de los saldos inicial y final que figuran en la última parte del Estado de Flujo de Efectivo en la cuenta de efectivo y equivalentes es como sigue:

Nombre	Saldo inicial	Saldo final
Efectivo y Equivalentes	55,615,356.38	73,808,257.15
Efectivo	5,474,072.61	7,009,575.41
Bancos / Tesorería	50,141,283.77	66,798,681.74

2. Se detallan las adquisiciones de bienes muebles e inmuebles con su monto global que durante el período se hicieron:

Bienes Inmuebles, Infraest. y Const. en Proceso	36,423,347.96
Terrenos	0.00
Edificios no Habitacionales	0.00
Construc. en Proceso en Bienes de Dominio Público	36,423,347.96
Otros Bienes Inmuebles	0.00
Bienes Muebles	266,226.78
Mobiliario y Equipo de Administración	10,596.60
Mobiliario y Equipo Educativo y Recreativo	0.00
Equipo e Instrumental Médico y de Laboratorio	0.00
Equipo de Transporte	54,400.00

Equipo de Defensa y Seguridad
Maquinaria, Otros Equipos y Herramientas
Activos Biológicos

0.00
201,230.18
0.00

3. Conciliación de los Flujos de Efectivo Netos de las Actividades de Operación y la cuenta de Ahorro/Desahorro antes de Rubros Extraordinarios.

V) CONCILIACIÓN ENTRE LOS INGRESOS PRESUPUESTARIOS Y CONTABLES, ASÍ COMO ENTRE LOS EGRESOS PRESUPUESTARIOS Y LOS GASTOS CONTABLES

MUNICIPIO DE IXMIQULPAN Conciliación entre los Ingresos Presupuestarios y Contables Correspondiente del 01 de Enero al 31 de diciembre de 2019.		
1. Total de ingresos (presupuestarios)		\$292,530,542.37
2. Más ingresos contables no presupuestarios		\$0.00
Incremento por variación de inventarios	\$ -	
Disminución del exceso de estimaciones por pérdida o deterioro u obsolescencia	\$ -	
Disminución del exceso de provisiones	\$ -	
Otros ingresos y beneficios varios	\$ -	
Otros ingresos contables no presupuestarios	\$ -	
3. Menos ingresos presupuestarios no contables		\$0.00
Productos de capital	\$ -	
Aprovechamientos capital	\$ -	
Ingresos derivados de financiamientos	\$ -	
Otros Ingresos presupuestarios no contables	\$ -	
4. Total de Ingresos Contable (4 = 1 - 2 + 3)		\$292,530,542.37

MUNICIPIO DE IXMIQILPAN
Conciliación entre los Egresos Presupuestarios y los Gastos Contables
Correspondiente del 01 de Enero al 31 de diciembre de 2019.

1. Total de egresos (presupuestarios)		\$206,299,682.84
2. Menos egresos presupuestarios no contables		\$36,838,726.22
Mobiliario y equipo de administración	\$109,916.80	
Mobiliario y equipo educacional y recreativo	\$0.00	
Equipo e instrumental médico y de laboratorio	\$0.00	
Vehículos y equipo de transporte	\$103,300.00	
Equipo de defensa y seguridad	\$0.00	
Maquinaria, otros equipos y herramientas	\$211,635.38	
Activos biológicos	\$0.00	
Bienes inmuebles	\$0.00	
Activos intangibles	\$1,786.50	
Obra pública en bienes propios	\$0.00	
Acciones y participaciones de capital	\$0.00	
Compra de títulos y valores	\$0.00	
Inversiones en fideicomisos, mandatos y otros análogos	\$0.00	
Provisiones para contingencias y otras erogaciones especiales	\$0.00	
Amortización de la deuda pública	\$0.00	
Adeudos de ejercicios fiscales anteriores (ADEFAS)	\$0.00	
Otros Egresos Presupuestales No Contables	\$36,412,087.54	
3. Más gastos contables no presupuestales		\$6,218.94
Estimaciones, depreciaciones, deterioros, obsolescencia y amortizaciones	\$6,218.94	
Provisiones	\$0.00	
Disminución de inventarios	\$0.00	
Aumento por insuficiencia de estimaciones por pérdida o deterioro u obsolescencia	\$0.00	
Aumento por insuficiencia de provisiones	\$0.00	
Otros Gastos	\$0.00	
Otros Gastos Contables No Presupuestales	\$0.00	
4. Total de Gasto Contable (4 = 1 - 2 + 3)		\$169,467,175.56

b) NOTAS DE MEMORIA (CUENTAS DE ORDEN)

Se informan las cuentas de orden del ejercicio 2019.

Cuentas de Orden Contables y Presupuestarias:

LEY DE INGRESOS

Nombre	Saldo inicial	Debe	Haber	Saldo final
CUENTAS DE ORDEN PRESUPUESTARIAS				
LEY DE INGRESOS	0.00	805,671,119.60	805,671,119.60	0.00
Ley de Ingresos Estimada	0.00	223,287,156.89	0.00	223,287,156.89
Impuestos	0.00	5,832,793.99	0.00	5,832,793.99
Derechos	0.00	23,781,277.35	0.00	23,781,277.35
Productos de Tipo Corriente	0.00	3,150,212.10	0.00	3,150,212.10
Aprov. de Tipo Corriente	0.00	4,163,106.46	0.00	4,163,106.46
Participaciones, Aport. Transf, Asigna	0.00	186,359,766.99	0.00	186,359,766.99
Ley de Ingresos por ejecutar	0.00	292,601,424.29	223,287,156.89	69,314,267.40
Impuestos	0.00	9,545,533.75	5,832,793.99	3,712,739.76
Derechos	0.00	15,457,396.35	23,781,277.35	-8,323,881.00
Productos de Tipo Corriente	0.00	1,956,210.88	3,150,212.10	-1,194,001.22
Aprov. de Tipo Corriente	0.00	5,170,957.56	4,163,106.46	1,007,851.10
Participaciones, Aport. Transf, Asigna	0.00	260,309,067.10	186,359,766.99	73,949,300.11
OTROS INGRESOS Y BENEFICIOS	0.00	162,258.65	0.00	162,258.65
Ley de ingresos devengada	0.00	289,782,538.42	292,601,424.29	-2,818,885.87
Impuestos	0.00	9,545,533.75	9,545,533.75	0.00
Derechos	0.00	15,457,396.35	15,457,396.35	0.00
Productos de Tipo Corriente	0.00	1,956,210.88	1,956,210.88	0.00
Aprov. de Tipo Corriente	0.00	5,170,957.56	5,170,957.56	0.00
Participaciones, Aport. Transf, Asigna	0.00	257,490,181.23	260,309,067.10	-2,818,885.87
OTROS INGRESOS Y BENEFICIOS	0.00	162,258.65	162,258.65	0.00
ley de ingresos recaudada	0.00	0.00	289,782,538.42	-289,782,538.42
Impuestos	0.00	0.00	9,545,533.75	-9,545,533.75
Derechos	0.00	0.00	15,457,396.35	-15,457,396.35
Productos de Tipo Corriente	0.00	0.00	1,956,210.88	-1,956,210.88
Aprov. de Tipo Corriente	0.00	0.00	5,170,957.56	-5,170,957.56
Participaciones, Aport. Transf, Asigna	0.00	0.00	257,490,181.23	-257,490,181.23
OTROS INGRESOS Y BENEFICIOS	0.00	0.00	162,258.65	-162,258.65

PRESUPUESTO DE EGRESOS

Nombre	Saldo inicial	Debe	Haber	Saldo final
CUENTAS DE ORDEN PRESUPUESTARIAS				
PRESUPUESTO DE EGRESOS	0.00	1,135,078,883.29	1,135,078,883.29	0.00
Presupuesto de Egresos Aprobado	0.00	0.00	230,679,940.61	-230,679,940.61
Servicios Personales	0.00	0.00	76,800,003.26	-76,800,003.26
Materiales y suministros	0.00	0.00	15,408,186.22	-15,408,186.22
Servicios Generales	0.00	0.00	32,977,241.63	-32,977,241.63
Transferencias, Asignaciones, Subsidios y Otras Ay	0.00	0.00	33,449,049.43	-33,449,049.43
Bienes Muebles inmuebles e intangibles	0.00	0.00	1,250,581.00	-1,250,581.00
Inversion Pública	0.00	0.00	63,316,006.06	-63,316,006.06
Participaciones y Aportaciones	0.00	0.00	6,478,873.01	-6,478,873.01
Deuda Pública	0.00	0.00	1,000,000.00	-1,000,000.00

Presupuesto de egresos por ejercer	0.00	247,839,345.53	279,153,596.58	-31,314,251.05
Presupuesto de Egresos Aprobado	0.00	75,869,900.18	69,970,950.85	5,898,949.33
Materiales y suministros	0.00	18,285,651.42	17,340,190.54	945,460.88
Servicios Generales	0.00	43,279,274.19	47,267,828.01	-3,988,553.82
Transferencias, Asignaciones, Subsidios y Otras Ay	0.00	30,575,433.00	29,823,832.03	751,600.97
Bienes Muebles inmuebles e intangibles	0.00	1,413,486.80	426,638.68	986,848.12
Inversion Pública	0.00	74,165,491.57	103,544,739.02	-29,379,247.45
Participaciones y Aportaciones	0.00	4,250,108.37	10,779,417.45	-6,529,309.08
Presupuesto de Egresos Modificado	0.00	0.00	13,448,828.55	-13,448,828.55
Servicios Personales	0.00	0.00	-930,103.08	930,103.08
Materiales y suministros	0.00	0.00	2,877,465.20	-2,877,465.20
Servicios Generales	0.00	0.00	6,483,750.15	-6,483,750.15
Transferencias, Asignaciones, Subsidios y Otras Ay	0.00	0.00	-3,044,561.43	3,044,561.43
Bienes Muebles inmuebles e intangibles	0.00	0.00	162,905.80	-162,905.80
Inversion Pública	0.00	0.00	10,849,485.51	-10,849,485.51
Participaciones y Aportaciones	0.00	0.00	-2,228,764.64	2,228,764.64
Deuda Pública	0.00	0.00	-721,348.96	721,348.96
Presupuesto de Egresos Comprometido	0.00	275,443,020.21	206,299,682.84	69,143,337.37
Servicios Personales	0.00	69,970,950.85	69,970,950.85	0.00
Materiales y suministros	0.00	17,340,190.54	17,340,190.54	0.00
Servicios Generales	0.00	43,557,251.64	43,350,753.75	206,497.89
Transferencias, Asignaciones, Subsidios y Otras Ay	0.00	29,823,832.03	28,019,644.03	1,804,188.00
Bienes Muebles inmuebles e intangibles	0.00	426,638.68	426,638.68	0.00
Inversion Pública	0.00	103,544,739.02	36,412,087.54	67,132,651.48
Participaciones y Aportaciones	0.00	10,779,417.45	10,779,417.45	0.00
Presupuesto de Egresos Devengado	0.00	206,299,682.84	203,305,499.66	2,994,183.18
Servicios Personales	0.00	69,970,950.85	68,704,267.08	1,266,683.77
Materiales y suministros	0.00	17,340,190.54	17,070,889.81	269,300.73
SERVICIOS GENERALES	0.00	43,350,753.75	42,675,263.86	675,489.89
Transferencias, Asignaciones, Subsidios y Otras Ay	0.00	28,019,644.03	28,003,464.92	16,179.11
Bienes Muebles inmuebles e intangibles	0.00	426,638.68	426,638.68	0.00
Inversion Pública	0.00	36,412,087.54	36,075,507.86	336,579.68
Participaciones y Aportaciones	0.00	10,779,417.45	10,349,467.45	429,950.00
Presupuesto de Egresos ejercido	0.00	203,305,499.66	202,191,335.05	1,114,164.61
Servicios Personales	0.00	68,704,267.08	68,593,014.86	111,252.22
Materiales y suministros	0.00	17,070,889.81	16,171,760.10	899,129.71
Servicios Generales	0.00	42,675,263.86	42,587,688.18	87,575.68
TRANSFERENCIAS, ASIGNACIONES, SUBSIDIOS Y OTRAS	0.00	28,003,464.92	27,987,257.92	16,207.00
AY				
Bienes Muebles inmuebles e intangibles	0.00	426,638.68	426,638.68	0.00
Inversion Pública	0.00	36,075,507.86	36,075,507.86	0.00
Participaciones y Aportaciones	0.00	10,349,467.45	10,349,467.45	0.00
Presupuesto de Egresos pagado	0.00	202,191,335.05	0.00	202,191,335.05
Servicios Personales	0.00	68,593,014.86	0.00	68,593,014.86
Materiales y suministros	0.00	16,171,760.10	0.00	16,171,760.10
Servicios Generales	0.00	42,587,688.18	0.00	42,587,688.18
TRANSFERENCIAS, ASIGNACIONES, SUBSIDIOS Y OTRAS	0.00	27,987,257.92	0.00	27,987,257.92
AY				
Bienes Muebles inmuebles e intangibles	0.00	426,638.68	0.00	426,638.68
Inversion Pública	0.00	36,075,507.86	0.00	36,075,507.86
Participaciones y Aportaciones	0.00	10,349,467.45	0.00	10,349,467.45

15. Eventos Posteriores al Cierre

No existen hechos relevantes posteriores al cierre del periodo que se informa.

16. Partes Relacionadas

Se manifiesta que no existen partes relacionadas que pudieran ejercer influencia significativa sobre la toma de decisiones financieras y operativas.

17. Responsabilidad Sobre la Presentación Razonable de la Información Contable

"Bajo protesta de decir verdad declaramos que las cifras contenidas en este estado financiero son veraces y contienen toda la información referente a la situación y/o los resultados del Municipio de Ixmiquilpan, afirmando ser legalmente responsables de la autenticidad y veracidad de las mismas, y asimismo asumimos la responsabilidad derivada de cualquier declaración en falso sobre las mismas"

ELABORÓ:

ABIGAIL GARDUÑO RAMÍREZ
TESORERO MUNICIPAL
2016-2020

REVISÓ:

DR. DASCHAE CHARREZ PEDRAZA
PRESIDENTE MUNICIPAL
2016-2020

V. B. B.

C. SANTA VERÓNICA BAXCAÑAY CALDO
SINDICO PROCURADOR HACENDARIO
2016-2020



MUNICIPIO DE IXMIQUILPAN
Conciliación entre los Ingresos Presupuestarios y Contables
Correspondiente del 01 de Enero al 31 de diciembre de 2019.



1. Total de ingresos (presupuestarios)		\$292,601,424.29
2. Más ingresos contables no presupuestarios		\$0.00
Incremento por variación de inventarios	\$ -	
Disminución del exceso de estimaciones por pérdida o deterioro u obsolescencia	\$ -	
Disminución del exceso de provisiones	\$ -	
Otros ingresos y beneficios varios	\$ -	
Otros ingresos contables no presupuestarios	\$ -	
3. Menos ingresos presupuestarios no contables		\$0.00
Productos de capital	\$ -	
Aprovechamientos capital	\$ -	
Ingresos derivados de financiamientos	\$ -	
Otros ingresos presupuestarios no contables	\$ -	
4. Total de Ingresos Contable (4 = 1 - 2 + 3)		\$292,601,424.29

ELABORÓ:

CECILIA ABIGAIL GARDUÑO RAMIREZ
TESORERO MUNICIPAL
2016-2020

REVISÓ:

DR. PASCUAL CHAIREZ PEDRAZA
PRESIDENTE MUNICIPAL
2016-2020

Vo. Bo.

C. SANTA VERONICA BAXCAÑAY CALDO
SINDICO PROCURADOR HACENDARIO
2016-2020



MUNICIPIO DE IXMIQUILPAN
Conciliación entre los Egresos Presupuestarios y los Gastos Contables
Correspondiente del 01 de Enero al 31 de Diciembre de 2019.



1. Total de egresos (presupuestarios) \$206,299,682.84

2. Menos egresos presupuestarios no contables		\$36,838,726.22
Mobiliario y equipo de administración	\$109,916.80	
Mobiliario y equipo educacional y recreativo	\$0.00	
Equipo e instrumental médico y de laboratorio	\$0.00	
Vehículos y equipo de transporte	\$103,300.00	
Equipo de defensa y seguridad	\$0.00	
Maquinaria, otros equipos y herramientas	\$211,635.38	
Activos biológicos	\$0.00	
Bienes inmuebles	\$0.00	
Activos intangibles	\$1,786.50	
Obra pública en bienes propios	\$0.00	
Acciones y participaciones de capital	\$0.00	
Compra de títulos y valores	\$0.00	
Inversiones en fideicomisos, mandatos y otros análogos	\$0.00	
Provisiones para contingencias y otras erogaciones especiales	\$0.00	
Amortización de la deuda publica	\$0.00	
Adeudos de ejercicios fiscales anteriores (ADEFAS)	\$0.00	
Otros Egresos Presupuestales No Contables	\$36,412,087.54	

3. Más gastos contables no presupuestales		\$6,218.94
Estimaciones, depreciaciones, deterioros, obsolescencia y amortizaciones	\$6,218.94	
Provisiones	\$0.00	
Disminución de inventarios	\$0.00	
Aumento por insuficiencia de estimaciones por pérdida o deterioro u obsolescencia	\$0.00	
Aumento por insuficiencia de provisiones	\$0.00	
Otros Gastos	\$0.00	
Otros Gastos Contables No Presupuestales	\$0.00	

4. Total de Gasto Contable (4 = 1 - 2 + 3) \$169,467,175.56

ELABORO:

L.C.P. ABIGAIL GARDUÑO RAMIREZ
TESORERO MUNICIPAL

REVISÓ:

DR. PASCUAL CHARREZ PEDRAZA
PRESIDENTE MUNICIPAL
2016-2020

Vo. Bo.

C. SANTA VERONICA BAXCAJAY CALDO
SINDICO PROCURADOR HACENDARIO
2016-2020

	ORIGEN	APLICACIÓN
ACTIVO	17,843,652.93	38,144,744.02
ACTIVO CIRCULANTE	3,674,118.38	27,160,338.37
Efectivo y Equivalentes	-	18,192,900.77
Derechos a Recibir Efectivo o Equivalentes	-	8,967,437.60
Derechos a Recibir Bienes o Servicios	3,674,118.38	-
Inventarios	-	-
Almacenes	-	-
Estimación con Pérdida o Deterioro de Activos Circulantes	-	-
Otros Activos Circulantes	-	-
ACTIVO NO CIRCULANTE	14,169,534.55	10,984,405.65
Inversiones Financieras a Largo Plazo	-	-
Derechos a Recibir Efectivo o Equivalentes a Largo Plazo	-	-
Bienes Inmuebles, Infraestructura y Construcciones en Proceso	-	10,977,753.14
Bienes Muebles	10,197,376.61	-
Activos Intangibles	-	6,652.51
Depreciación, Deterioro y Amortización Acumulada de Bienes	3,972,157.94	-
Activos Diferidos	-	-
Estimación por Pérdida o Deterioro de Activos No Circulantes	-	-
Otros Activos No Circulantes	-	-
PASIVO	905,421.60	2,670,021.93
PASIVO CIRCULANTE	905,421.60	2,670,021.93
Cuentas por Pagar a Corto Plazo	-	2,670,021.93
Documentos por Pagar a Corto Plazo	-	-
Porción a Corto Plazo de la Deuda Pública a Largo Plazo	-	-
Títulos y Valores a Corto Plazo	-	-
Pasivos Diferidos a Corto Plazo	-	-
Fondos y Bienes de Terceros en Garantía y/o Administración a Corto Plazo	-	-
Provisiones a Corto Plazo	-	-
Otros Pasivos Circulantes	905,421.60	-
PASIVO NO CIRCULANTE	-	-
Cuentas por Pagar a Largo Plazo	-	-
Documentos por Pagar a Largo Plazo	-	-
Deuda Pública a Largo Plazo	-	-
Pasivos Diferidos a Largo Plazo	-	-
Fondos y Bienes de Terceros en Garantía y/o Administración a Largo Plazo	-	-
Provisiones a Largo Plazo	-	-
HACIENDA PÚBLICA / PATRIMONIO	123,134,248.73	101,068,557.31
Hacienda Pública/Patrimonio Contribuido	-	10,622,228.79
Aportaciones	-	10,622,228.79
Donaciones de Capital	-	-
Actualizaciones de la Hacienda Pública/ Patrimonio	-	-
Hacienda Pública/Patrimonio Generado	123,134,248.73	90,446,328.52
Resultados del ejercicio Ahorro/Desahorro	123,134,248.73	-
Resultados de Ejercicios Anteriores	-	90,446,328.52
Revalúos	-	-
Reservas	-	-
Rectificaciones de Resultados de Ejercicios Anteriores	-	-
Exceso o Insuficiencia en la Actualización de la Hacienda Pública/Patrimonio	-	-
Resultado por Posición Monetaria	-	-
Resultado por Tenencia de Activos No Monetarios	-	-

"Bajo protesta de decir verdad declaramos que las cifras contenidas en este estado financiero son veraces y contienen toda la información referente a la situación y/o los resultados del Municipio de Ixmiquilpan, afirmando ser legalmente responsables de la autenticidad y veracidad de las mismas, y asimismo asumimos la responsabilidad derivada de cualquier declaración en falso sobre las mismas".

ELABORÓ:

ABELARDO GARDUÑO RAMÍREZ
TESORERO MUNICIPAL

REVISÓ:

PASCUAL CHARREZ PEDRAZA
PRESIDENTE MUNICIPAL

Vo. Bo.

C. SANTA VERONICA BAXCAJAY CALDO
SINDICO PROCURADOR HACENDARIO



MUNICIPIO DE IXMIQUILPAN
Estado Analítico de La Deuda y Otros Pasivos
DEL 1° DE ENERO AL 31 DE DICIEMBRE DE 2019.



Denominación de las Deudas	Moneda de Contratación	Institución o País Acreedor	Saldo Inicial del Periodo	Saldo Final del Periodo
DEUDA PÚBLICA				
Corto Plazo				
Deuda Interna				
Instituciones de Crédito				
Títulos y Valores				
Arrendamientos Financieros				
Deuda Externa				
Organismos Financieros Internacionales				
Deuda Bilateral				
Títulos y Valores				
Arrendamientos Financieros				
<i>Subtotal Corto Plazo Largo Plazo</i>				
Deuda Interna				
Instituciones de Crédito				
Títulos y Valores				
Arrendamientos Financieros				
Deuda Externa				
Organismos Financieros Internacionales				
Deuda Bilateral				
Títulos y Valores				
Arrendamientos Financieros				
<i>Subtotal Largo Plazo</i>				
Otros Pasivos	PESOS	VARIOS	12,429,062.52	10,664,462.19
Total Deuda y Otros Pasivos			12,429,062.52	10,664,462.19

“Bajo protesta de decir verdad declaramos que las cifras contenidas en este estado financiero son veraces y contienen toda la información referente a la situación y/o los resultados del Municipio de Ixmiquilpan, afirmando ser legalmente responsables de la autenticidad y veracidad de las mismas, y asimismo asumimos la responsabilidad derivada de cualquier declaración en falso sobre las mismas”.

ELABORÓ:

E.C.R. ABIGAIL GARDUÑO RAMIREZ
 TESORERO MUNICIPAL
 2016-2020

REVISÓ:

DR. PASCUAL CHARREZ PEDRAZA
 PRESIDENTE MUNICIPAL
 2016-2020

Vo. Bo.

C. SANTA VERÓNICA BAXCAJAY CALED
 SINDICO PROCURADOR HACENDARIO
 2016-2020

MUNICIPIO DE IXMIQUILPAN
INFORME SOBRE PASIVOS CONTINGENTES
AL 31 DE DICIEMBRE DE 2019
(PESOS)



En cumplimiento a lo dispuesto por los artículos 46, fracción I, inciso d y 52 de la Ley General de Contabilidad Gubernamental, en relación al Informe Sobre Pasivos Contingentes, se aclara que El Municipio de Ixmiquilpan Hidalgo no tiene pasivos contingentes que deriven de alguna obligación posible presente o futura, cuya existencia y/o realización sea incierta, y en consecuencia no le es aplicable el Informe sobre pasivos contingentes. Lo anterior, de conformidad con lo establecido en el capítulo VII, numeral III, inciso g) del Manual de Contabilidad Gubernamental emitido por el CONAC, donde se establece en términos generales que:

“Los pasivos contingentes son obligaciones que tienen su origen en hechos específicos e independientes del pasado que en el futuro pueden ocurrir o no y, de acuerdo con lo que acontezca, desaparecen o se convierten en pasivos reales por ejemplo, juicios, garantías, avales, costos de planes de pensiones, jubilaciones, etc.”.

“Bajo protesta de decir verdad declaramos que las cifras contenidas en este estado financiero son veraces y contienen toda la información referente a la situación y/o los resultados del Municipio de Ixmiquilpan, afirmando ser legalmente responsables de la autenticidad y veracidad de las mismas, y asimismo asumimos la responsabilidad derivada de cualquier declaración en falso sobre las mismas”.


ELABORÓ
L.C.P. ABIGAIL GARDUÑO RAMÍREZ
TESORERO MUNICIPAL
2016-2020


AUTORIZÓ
DR. PASCUAL CHARREZ PEDRAZA
PRESIDENTE MUNICIPAL
2016-2020


Vo.Bo.
C. SANTA VERONICA BAXCAJAY CALDO
SINDICO PROCURADOR HACENDARIO
2016-2020



MUNICIPIO DE IXMIQUILPAN

SECRETARÍA DE FINANZAS

CUENTA PÚBLICA

2019

b) INFORMACIÓN PRESUPUESTARIA

MUNICIPIO DE IXMIQUILPAN, HGO.						
Estado Analítico de Ingresos						
DEL 1° DE ENERO AL 31 DE DICIEMBRE DE 2019						
Rubro de Ingresos	Ingreso					Diferencia
	Estimado	Ampliaciones y Reducciones	Modificado	Devengado	Recaudado	
Impuestos	5,832,793.99	-	5,832,793.99	9,545,533.75	9,545,533.75	3,712,739.76
Impuestos sobre los ingresos	20,600.00	-	20,600.00	-	-	20,600.00
Impuestos sobre el Patrimonio	5,812,193.99	-	5,812,193.99	9,545,533.75	9,545,533.75	3,733,339.76
Impuesto Predial	5,205,835.72	-	5,205,835.72	5,517,132.57	5,517,132.57	311,296.85
Impuesto sobre traslado de dominio	606,358.27	-	606,358.27	4,028,401.18	4,028,401.18	3,422,042.91
Cuotas y Aportaciones de Seguridad Social	-	-	-	-	-	-
Contribuciones de Mejoras	-	-	-	-	-	-
Derechos	23,781,277.34	-	23,781,277.34	15,457,396.35	15,457,396.35	8,323,880.99
Derechos por el uso, goce, Aprovechamiento	10,950,073.97	-	10,950,073.97	6,208,467.41	6,208,467.41	4,741,606.56
Derechos por prestación de servicios	12,831,203.37	-	12,831,203.37	9,248,928.94	9,248,928.94	3,582,274.43
Productos	3,174,212.10	-	3,174,212.10	1,956,210.88	1,956,210.88	1,218,001.22
Corriente	3,174,212.10	-	3,174,212.10	1,956,210.88	1,956,210.88	1,218,001.22
Capital	-	-	-	-	-	-
Aprovechamientos	4,163,106.46	-	4,163,106.46	5,170,957.56	5,170,957.56	1,007,851.10
Corriente	4,163,106.46	-	4,163,106.46	5,170,957.56	5,170,957.56	1,007,851.10
Capital	-	-	-	-	-	-
Ingresos por Ventas de Bienes y Servicios	-	-	-	-	-	-
Participaciones, Aportaciones, Convenios, Incentivos derivados de la colaboración Fiscal y Fondos distintos de Aportaciones	186,335,767.00	-	186,335,767.00	260,309,067.10	257,490,181.23	71,138,851.06
Participaciones	74,801,986.00	-	74,801,986.00	92,200,816.66	92,200,816.66	17,383,267.49
Multas por ingresos	-	-	-	7,315.60	7,315.60	-
Recargos a ingresos por colaboración administrativa	-	-	-	2,877.54	2,877.54	-
IEPS TABACOS (Otroas regimenes)	-	-	-	5,366.28	5,366.28	-
Tenencia	-	-	-	3.75	3.75	-
Aportaciones	111,533,781.00	-	111,533,781.00	126,519,838.00	126,519,838.00	14,986,057.00
Fondo de Aportaciones para el Fortalecimiento de las Demarcaciones Territoriales del Distrito Federal y Municipios	56,792,945.00	-	56,792,945.00	64,923,324.00	64,923,324.00	8,130,379.00
Fondo de Infraestructura Social Municipal	54,740,836.00	-	54,740,836.00	61,596,514.00	61,596,514.00	6,855,678.00
Aportación Estatal Extraordinaria	-	-	-	-	-	-
Transferencias, Asignaciones, Subsidios y Otras Ayudas	-	-	-	-	-	-
Convenios	-	-	-	41,588,412.44	38,769,526.57	38,769,526.57
Programa de Devolucion de Derechos	-	-	-	567,889.25	1,204,458.00	1,204,458.00
Incentivos derivados de la Colaboración Fiscal	-	-	-	-	-	-
Fondos Distintos de Aportaciones	-	-	-	-	-	-
PROAGUA	-	-	-	13,798,780.90	12,070,270.16	12,070,270.16
PROII	-	-	-	24,127,805.41	24,127,805.41	24,127,805.41
PROSANEAR	-	-	-	1,869,936.88	1,133,993.00	1,133,993.00
Participación en la Recaudación del Impuesto Sobre la Renta	-	-	-	2,615.30	2,615.30	2,615.30
Fondo de Compensación	-	-	-	113.41	113.41	113.41
Fondo de Aportaciones para el Fortalecimiento de las Demarcaciones Territoriales del Distrito Federal y Municipios	-	-	-	-	-	-
Fondo de Infraestructura Social Municipal	-	-	-	-	-	-
Total	223,287,156.89	-	223,287,156.89	292,601,424.29	289,782,538.42	66,479,818.36
				Ingresos excedentes		

Estado Analítico de Ingresos Por Fuente de Financiamiento	Ingreso					Diferencia
	Estimado	Ampliaciones y Reducciones	Modificado	Devengado	Recaudado	
Ingresos del Poder Ejecutivo Federal o Estatal y de los Municipios	223,287,156.89	-	223,287,156.89	292,601,424.29	289,782,538.42	66,495,381.53
Impuestos	5,832,793.99	-	5,832,793.99	9,545,533.75	9,545,533.75	3,712,739.76
Recursos Propios	5,832,793.99	-	5,832,793.99	9,545,533.75	9,545,533.75	3,712,739.76
Cuotas y Aportaciones de Seguridad Social	-	-	-	-	-	-
Recursos Propios	-	-	-	-	-	-
Contribuciones de Mejoras	-	-	-	-	-	-
Recursos Propios	-	-	-	-	-	-
Derechos	23,781,277.34	-	23,781,277.34	15,457,396.35	15,457,396.35	8,323,880.99
Recursos Propios	23,781,277.34	-	23,781,277.34	15,457,396.35	15,457,396.35	8,323,880.99
Productos	3,174,212.10	-	3,174,212.10	1,956,210.88	1,956,210.88	1,218,001.22
Corriente	3,174,212.10	-	3,174,212.10	1,956,210.88	1,956,210.88	1,218,001.22
Recursos Propios	3,174,212.10	-	3,174,212.10	1,956,210.88	1,956,210.88	1,218,001.22
Capital	-	-	-	-	-	-
Recursos Propios	-	-	-	-	-	-
Aprovechamientos	4,163,106.46	-	4,163,106.46	5,170,957.56	5,170,957.56	1,007,851.10
Corriente	4,163,106.46	-	4,163,106.46	5,170,957.56	5,170,957.56	1,007,851.10
Recursos Propios	4,163,106.46	-	4,163,106.46	5,170,957.56	5,170,957.56	1,007,851.10
Capital	-	-	-	-	-	-
Recursos Propios	-	-	-	-	-	-
Participaciones, Aportaciones, Convenios, Incentivos Derivados de colaboración Fiscal y Fondos Distintos de Aportaciones	186,335,767.00	-	186,335,767.00	260,309,067.10	257,490,181.23	71,154,414.23
Participaciones	74,801,986.00	-	74,801,986.00	92,200,816.66	92,200,816.66	17,383,267.49
Fondo General de Participaciones	46,204,428.00	-	46,204,428.00	53,311,472.71	53,311,472.71	7,107,044.71
Fondo de Fomento Municipal	23,126,111.00	-	23,126,111.00	24,085,914.05	24,085,914.05	959,803.05
Impuesto Sobre Automoviles Nuevos	427,418.00	-	427,418.00	524,200.81	524,200.81	96,782.81
Impuesto Especial Sobre Productos y Servicios	868,889.00	-	868,889.00	1,673,774.86	1,673,774.86	804,885.86

MUNICIPIO DE IXMIQUILPAN, HGO.						
Estado Analítico de Ingresos						
DEL 1° DE ENERO AL 31 DE DICIEMBRE DE 2019						
Rubro de Ingresos	Ingreso					Diferencia
	Estimado	Ampliaciones y Reducciones	Modificado	Devengado	Recaudado	
Incentivo a la Venta Final de Gasolina y Diesel	3,055,961.00	-	3,055,961.00	2,979,124.54	2,979,124.54	76,836.46
Fondo de Fiscalización y Recaudación	1,029,019.00	-	1,029,019.00	1,032,875.85	1,032,875.85	3,856.85
Compensación Impuesto Sobre Automóviles Nuevos	90,160.00	-	90,160.00	92,483.64	92,483.64	2,323.64
Participación en la Recaudación del Impuesto Sobre la Renta	-	-	-	4,846,557.50	4,846,557.50	4,846,557.50
Fondo de Estabilización de los Ingresos de las Entidades Federativas	-	-	-	3,638,849.53	3,638,849.53	3,638,849.53
Multas por ingresos	-	-	-	7,315.60	7,315.60	-
Recargos a ingresos por colaboración administrativa	-	-	-	2,877.54	2,877.54	-
IEPS TABACOS (Otroas regimenes)	-	-	-	5,366.28	5,366.28	-
Tenencia	-	-	-	3.75	3.75	-
Aportaciones	111,533,781.00	-	111,533,781.00	126,519,838.00	126,519,838.00	14,986,057.00
Fondo de Aportaciones para el Fortalecimiento de las Demarcaciones del	56,792,945.00	-	56,792,945.00	64,923,324.00	64,923,324.00	8,130,379.00
Fondo de Infraestructura Social Municipal	54,740,836.00	-	54,740,836.00	61,596,514.00	61,596,514.00	6,855,678.00
Aportación Estatal Extraordinaria	-	-	-	-	-	-
Transferencias, Asignaciones, Subsidios y Otras Ayudas	-	-	-	-	-	-
Convenios	-	-	-	41,588,412.44	38,769,526.57	38,769,526.57
Fortaseg	-	-	-	-	-	-
Coparticipación Fortaseg	-	-	-	-	-	-
SEMARNATH	-	-	-	233,000.00	233,000.00	233,000.00
3X1 MIGRANTES	-	-	-	-	-	-
FOFIN	-	-	-	-	-	-
Participación en la Recaudación del Impuesto Sobre la Renta	-	-	-	-	-	-
PROSANAER	-	-	-	1,860,936.88	1,133,993.00	1,133,993.00
PROAGUA	-	-	-	13,798,780.90	12,070,270.16	12,070,270.16
PROII	-	-	-	24,127,805.41	24,127,805.41	24,127,805.41
Programa de Devolución de Derechos	-	-	-	1,567,889.25	1,204,458.00	1,204,458.00
Transferencias, Asignaciones, Subsidios y Subvenciones, y Pensiones y Jubilaciones	-	-	-	-	-	-
Ingresos de los Entes Públicos de los Poderes Legislativo y Judicial, de los Órganos Autónomos y del Sector Paraestatal o Paramunicipal, así como de las Empresas Productivas del Estado.	-	-	-	-	-	-
Impuestos	-	-	-	-	-	-
Cuotas y Aportaciones de Seguridad Social	-	-	-	-	-	-
Productos	-	-	-	-	-	-
Ingresos por Ventas de Bienes, Prestación de Servicios y Otros Ingresos	-	-	-	-	-	-
Transferencias, Asignaciones, Subsidios y Subvenciones, y Pensiones y Jubilaciones	-	-	-	-	-	-
Ingresos derivados de financiamiento	-	-	-	162,258.65	162,258.65	162,258.65
Ingresos Derivados de Financiamientos	-	-	-	162,258.65	162,258.65	162,258.65
Recursos Propios	-	-	-	17,976.04	17,976.04	17,976.04
Fondo General de Participaciones	-	-	-	120,113.63	120,113.63	120,113.63
Fondo de Fomento Municipal	-	-	-	15,705.33	15,705.33	15,705.33
Impuesto Sobre Automóviles Nuevos	-	-	-	396.92	396.92	396.92
Impuesto Especial Sobre Productos y Servicios	-	-	-	874.68	874.68	874.68
Incentivo a la Venta Final de Gasolina y Diesel	-	-	-	2,870.72	2,870.72	2,870.72
Fondo de Fiscalización y Recaudación	-	-	-	1,486.03	1,486.03	1,486.03
Compensación Impuesto Sobre Automóviles Nuevos	-	-	-	106.59	106.59	106.59
Participación en la Recaudación del Impuesto Sobre la Renta	-	-	-	2,615.30	2,615.30	2,615.30
Fondo de Compensación	-	-	-	113.41	113.41	113.41
Fondo de Aportaciones para el Fortalecimiento de las Demarcaciones Territoriales del Distrito Federal y Municipios	-	-	-	-	-	-
Fondo de Infraestructura Social Municipal	-	-	-	-	-	-
TOTAL	223,287,156.89	-	223,287,156.89	292,601,424.29	289,782,538.42	66,495,381.53
				Ingresos excedentes		



"Por protesta de ser verdad declaramos que las cifras contenidas en este estado financiero son veraces y contienen toda la información referente a la situación de los resultados del Municipio de Ixmiquilpan, afirmando ser legalmente responsables de la autenticidad y veracidad de las mismas, y asimismo asumimos la responsabilidad derivada de cualquier declaración en falso sobre las mismas".

ELABORÓ:

REVISÓ:

VO. BO.

ABIGAIL GARDUÑO RAMÍREZ
TESORERO MUNICIPAL

DR. CASUAL CARRERÁ PEDRAZA
PRESIDENTE MUNICIPAL

C. SANTA VERÓNICA BAYCAY CALDO
SINDICO PROCURADOR HACENDARIO



MUNICIPIO DE IXMIQUILPAN
 Estado Analítico del Ejercicio del Presupuesto de Egresos
 Clasificación Administrativa
 DEL 01 DE ENERO DE 2019 AL 31 DE DICIEMBRE DE 2019



concepto	Egresos					Subejercicio
	Aprobado	Ampliaciones	Modificado	Devengado	Pagado	
Sector Publico Municipal	\$ -	\$ -	\$ -			\$ -
Sector Publico No Financiero	\$ -	\$ -	\$ -			\$ -
Gobierno General Municipal	\$ -	\$ -	\$ -			\$ -
Gobierno Municipal	\$ -	\$ -	\$ -			\$ -
Organo Ejecutivo Municipal	\$ 230,679,940.61	\$ 61,914,164.31	\$ 292,594,104.92	\$ 206,299,682.84	\$ 202,191,335.05	\$ 86,294,422.08
Ramos Generales	\$ -	\$ -	\$ -			\$ -
Total del Gasto	\$ 230,679,940.61	\$ 61,914,164.31	\$ 292,594,104.92	\$ 206,299,682.84	\$ 202,191,335.05	\$ 86,294,422.08

concepto	Egresos					Subejercicio
	Aprobado	Ampliaciones	Modificado	Devengado	Pagado	
Poder Ejecutivo	\$ 230,679,940.61	\$ 61,914,164.31	\$ 292,594,104.92	\$ 206,299,682.84	\$ 202,191,335.05	\$ 86,294,422.08
Poder Judicial	\$ -	\$ -	\$ -	\$ -	\$ -	\$ -
Poder judicial	\$ -	\$ -	\$ -	\$ -	\$ -	\$ -
Organos Autonomos	\$ -	\$ -	\$ -	\$ -	\$ -	\$ -
Total del Gasto	\$ 230,679,940.61	\$ 61,914,164.31	\$ 292,594,104.92	\$ 206,299,682.84	\$ 202,191,335.05	\$ 86,294,422.08

concepto	Egresos					Subejercicio
	Aprobado	Ampliaciones	Modificado	Devengado	Pagado	
Entidades paraestatales y Fideicomisos No Empresariales y No Financieros						
Instituciones Públicas de la Seguridad Social						
Financieras con participacin estatal mayoritaria						
Estatal Mayoritaria						
con Participacion Estatal Mayoritaria						
Mayoritaria						
Total del Gasto						

"Bajo protesta de decir verdad declaramos que las cifras contenidas en este estado financiero son veraces y contienen toda la información referente a la situación y/o los resultados del Municipio de Ixmiquilpan, afirmando ser legalmente responsables de la autenticidad y veracidad de las mismas, y asimismo asumimos la responsabilidad derivada de cualquier declaración en falso sobre las mismas".

ELABORO
 LIC. P. ABIGAIL GARDUÑO RAMIREZ
 TESORERO MUNICIPAL
 2016-2020

AUTORIZO
 DR. BASCHAL CHARRIZ PEDRAZA
 PRESIDENTE MUNICIPAL
 2016-2020

Yo Bo.
 C. SANTA VERONICA BAYCAY CALDO
 SINDICO PROCURADOR HACENDARIO
 2016-2020



MUNICIPIO DE IXMIQUILPAN
Estado Analítico del Ejercicio del Presupuesto de Egresos
Clasificación Funcional (Finalidad y Función)
DEL 01 DE ENERO DE 2019 AL 31 DE DICIEMBRE DE 2019



concepto	Egresos					Subejercicio
	Aprobado	Ampliaciones	Modificado	Devengado	Pagado	
Gobierno	\$ 100,372,804.30	\$ 4,568,159.77	\$ 104,940,964.07	\$ 82,275,993.36	\$ 80,268,666.06	\$ 22,664,970.71
legislación	\$ 12,730,204.22	\$ 6,277,275.47	\$ 19,007,479.69	\$ 19,007,479.69	\$ 18,733,968.59	\$ -
Justicia	\$ -	\$ -	\$ -	\$ -	\$ -	\$ -
Coordinación de la Policía de Gobierno	\$ 56,877,373.64	\$ 1,683,761.54	\$ 58,561,135.18	\$ 35,896,164.47	\$ 34,879,442.71	\$ 22,664,970.71
Relaciones Exteriores	\$ -	\$ -	\$ -	\$ -	\$ -	\$ -
Asuntos Financieros y Hacendarios	\$ -	\$ -	\$ -	\$ -	\$ -	\$ -
Seguridad Nacional	\$ -	\$ -	\$ -	\$ -	\$ -	\$ -
Asuntos de Orden Público y Seguridad Interior	\$ 29,431,079.85	\$ 3,705,274.69	\$ 25,725,805.16	\$ 25,725,805.16	\$ 25,037,574.20	\$ -
Otros Servicios Generales	\$ 1,334,146.59	\$ 312,397.45	\$ 1,646,544.04	\$ 1,646,544.04	\$ 1,617,680.56	\$ -
Desarrollo Social	\$ 127,778,839.73	\$ 57,373,234.67	\$ 185,152,074.40	\$ 121,522,623.03	\$ 119,463,453.14	\$ 63,629,451.37
Protección ambiental	\$ 12,707,963.34	\$ 1,126,234.36	\$ 13,834,197.70	\$ 12,543,846.74	\$ 12,330,008.71	\$ 1,290,350.96
Vivienda y servicios a la comunidad	\$ 94,503,540.66	\$ 46,346,542.07	\$ 140,850,082.73	\$ 88,356,485.19	\$ 86,817,559.29	\$ 52,493,597.54
Salud	\$ -	\$ -	\$ -	\$ -	\$ -	\$ -
Recreación, cultura y otras manifestaciones sociales	\$ -	\$ -	\$ -	\$ -	\$ -	\$ -
Educación	\$ 4,727,879.42	\$ -	\$ 4,727,879.42	\$ 2,548,230.67	\$ 2,524,141.72	\$ 2,179,648.75
Protección social	\$ -	\$ 7,124,657.88	\$ 7,124,657.88	\$ 7,124,657.88	\$ 7,107,703.38	\$ -
Otros Asuntos Sociales	\$ 15,839,456.31	\$ 2,775,800.36	\$ 18,615,256.67	\$ 10,949,402.55	\$ 10,684,040.04	\$ 7,665,854.12
Desarrollo Económico	\$ 2,528,296.58	\$ 27,230.13	\$ 2,501,066.45	\$ 2,501,066.45	\$ 2,459,215.85	\$ -
Asuntos económicos, Comerciales y Laborales en General	\$ 1,908,847.58	\$ 1,229,509.45	\$ 679,338.13	\$ 679,338.13	\$ 666,163.51	\$ -
Agropecuaria, Silvicultura, Pesca y Caza	\$ 321,290.00	\$ 994,926.32	\$ 1,316,216.32	\$ 1,316,216.32	\$ 1,290,689.26	\$ -
Combustibles y Energía	\$ -	\$ -	\$ -	\$ -	\$ -	\$ -
Minería, Manufacturas, y Construcción	\$ -	\$ -	\$ -	\$ -	\$ -	\$ -
Transporte	\$ -	\$ -	\$ -	\$ -	\$ -	\$ -
Comunicaciones	\$ -	\$ -	\$ -	\$ -	\$ -	\$ -
Turismo	\$ 298,159.00	\$ 207,353.00	\$ 505,512.00	\$ 505,512.00	\$ 502,363.08	\$ -
Ciencia, Tecnología y Otros Asuntos Económicos	\$ -	\$ -	\$ -	\$ -	\$ -	\$ -
Otras Industrias y Otros Asuntos Económicos	\$ -	\$ -	\$ -	\$ -	\$ -	\$ -
Otras no Clasificadas en las Anteriores	\$ -	\$ -	\$ -	\$ -	\$ -	\$ -
niveles y ordenes de gobierno	\$ -	\$ -	\$ -	\$ -	\$ -	\$ -
ENTRE DIFERENTES NIVELES Y ORDENES DE GOBIERNO	\$ -	\$ -	\$ -	\$ -	\$ -	\$ -
Niveles y Ordenes de Gobierno	\$ -	\$ -	\$ -	\$ -	\$ -	\$ -
Sanamiento del Sistema Financiero	\$ -	\$ -	\$ -	\$ -	\$ -	\$ -
Adeudos de Ejercicios Fiscales Anteriores	\$ -	\$ -	\$ -	\$ -	\$ -	\$ -
Total del Gasto	\$ 230,679,940.61	\$ 61,914,164.31	\$ 292,594,104.92	\$ 206,299,682.84	\$ 202,191,335.05	\$ 86,294,422.08

Bajo protesta de decir verdad declaramos que las cifras contenidas en este estado financiero son veraces y contienen toda la información referente a la situación y/o los resultados del Municipio de Ixmiquilpan, afirmando ser legalmente responsables de la autenticidad y veracidad de las mismas, y asimismo asumimos la responsabilidad derivada de cualquier declaración en falso sobre las mismas".

ELABORO
L.C.P. ABIGAIL GARDUÑO RAMIREZ
TESORERO MUNICIPAL
2016-2020

AUTORIZO
DR. PASCUAL CHÁBIZ PEDRAZA
PRESIDENTE MUNICIPAL
2016-2020

Vo.Bo.
C. SANTA VERONICA BAXCAJAY CALDO
SINDICO PROCURADOR HACENDARIO
2016-2020

MUNICIPIO DE IXMIQUILPAN
Estado Analítico del Ejercicio del Presupuesto de Egresos
Clasificación Programática
DEL 01 DE ENERO DE 2019 AL 31 DE DICIEMBRE DE 2019

concepto	Aprobado	Ampliaciones	Modificado	Devengado	Pagado	Sub Ejercicio
Programas	\$ 230,679,940.61	\$ 61,914,164.31	\$ 292,594,104.92	\$ 206,299,682.84	\$ 202,191,335.05	\$ 86,294,422.08
Subsidios: Sector Social y Privado o Entidades Federativas y Municipios	\$ -	\$ -	\$ -	\$ -	\$ -	\$ -
Sujetos a Reglas de Operación	\$ -	\$ -	\$ -	\$ -	\$ -	\$ -
Otros Subsidios	\$ -	\$ -	\$ -	\$ -	\$ -	\$ -
U001	\$ -	\$ -	\$ -	\$ -	\$ -	\$ -
Desempeño de las Funciones	\$ 122,120,793.14	\$ 16,020,488.90	\$ 138,141,282.04	\$ 107,277,021.27	\$ 104,846,307.31	\$ 30,864,260.77
Prestación de Servicios Públicos	\$ 92,689,713.29	\$ 19,725,763.59	\$ 112,415,476.88	\$ 71,563,368.76	\$ 69,987,739.20	\$ 40,852,108.12
E001	\$ 76,230,807.98	\$ 10,955,953.09	\$ 87,186,761.07	\$ 51,667,580.01	\$ 50,403,236.65	\$ 35,519,181.06
E002	\$ -	\$ -	\$ -	\$ -	\$ -	\$ -
E004	\$ -	\$ 7,124,657.88	\$ 7,124,657.88	\$ 7,124,657.88	\$ 7,107,703.38	\$ -
E005	\$ -	\$ -	\$ -	\$ -	\$ -	\$ -
E006	\$ 15,839,456.31	\$ 442,873.30	\$ 16,282,329.61	\$ 10,949,402.55	\$ 10,683,746.83	\$ 5,332,927.06
E007	\$ 321,290.00	\$ 994,926.32	\$ 1,316,216.32	\$ 1,316,216.32	\$ 1,290,689.26	\$ -
E008	\$ 298,159.00	\$ 207,353.00	\$ 505,512.00	\$ 505,512.00	\$ 502,363.08	\$ -
E010	\$ -	\$ -	\$ -	\$ -	\$ -	\$ -
E014	\$ -	\$ -	\$ -	\$ -	\$ -	\$ -
Provisión de Bienes Públicos	\$ -	\$ -	\$ -	\$ -	\$ -	\$ -
Planeación, seguimiento y evaluación de políticas públicas	\$ -	\$ -	\$ -	\$ -	\$ -	\$ -
Promoción y fomento	\$ -	\$ -	\$ -	\$ -	\$ -	\$ -
Regulación y supervisión	\$ -	\$ -	\$ -	\$ 9,987,847.35	\$ 9,820,993.91	\$ 9,987,847.35
G001	\$ -	\$ -	\$ -	\$ 9,987,847.35	\$ 9,820,993.91	\$ 9,987,847.35
Funciones de las Fuerzas Armadas (Únicamente Gobierno Federal)	\$ -	\$ -	\$ -	\$ -	\$ -	\$ -
Específicos	\$ 29,431,079.85	\$ 3,705,274.69	\$ 25,725,805.16	\$ 25,725,805.16	\$ 25,037,574.20	\$ -
R001	\$ 26,082,643.47	\$ 3,567,086.77	\$ 22,515,556.70	\$ 22,515,556.70	\$ 21,871,528.48	\$ -
R002	\$ 3,348,436.38	\$ 138,187.92	\$ 3,210,248.46	\$ 3,210,248.46	\$ 3,166,045.72	\$ -
Proyectos de Inversión	\$ -	\$ -	\$ -	\$ -	\$ -	\$ -
Administrativos y de Apoyo	\$ 14,064,350.81	\$ 452,866.66	\$ 13,611,484.15	\$ 10,666,176.38	\$ 10,530,948.45	\$ 2,945,307.77
Apoyo al proceso presupuestario y para mejorar la eficiencia institucional	\$ 1,334,146.59	\$ 312,397.45	\$ 1,646,544.04	\$ 1,646,544.04	\$ 1,617,973.77	\$ -
M004	\$ 1,334,146.59	\$ 312,397.45	\$ 1,646,544.04	\$ 1,646,544.04	\$ 1,617,973.77	\$ -
Apoyo a la función pública y al mejoramiento de la gestión	\$ 12,730,204.22	\$ 765,264.11	\$ 11,964,940.11	\$ 9,019,632.34	\$ 8,912,974.68	\$ 2,945,307.77
O001	\$ 12,730,204.22	\$ 765,264.11	\$ 11,964,940.11	\$ 9,019,632.34	\$ 8,912,974.68	\$ 2,945,307.77
Operaciones ajenas	\$ -	\$ -	\$ -	\$ -	\$ -	\$ -
Compromisos	\$ -	\$ -	\$ -	\$ -	\$ -	\$ -
Obligaciones de cumplimiento de resolución jurisdiccional	\$ -	\$ -	\$ -	\$ -	\$ -	\$ -
Desastres Naturales	\$ -	\$ -	\$ -	\$ -	\$ -	\$ -
Obligaciones	\$ -	\$ -	\$ -	\$ -	\$ -	\$ -
Pensiones y jubilaciones	\$ -	\$ -	\$ -	\$ -	\$ -	\$ -
Aportaciones a la seguridad social	\$ -	\$ -	\$ -	\$ -	\$ -	\$ -
Aportaciones a fondos de estabilización	\$ -	\$ -	\$ -	\$ -	\$ -	\$ -
Aportaciones a fondos de inversión reestructura de pensiones	\$ -	\$ -	\$ -	\$ -	\$ -	\$ -
Programas de Gasto Federalizado (Gobierno Federal)	\$ 94,494,796.66	\$ 46,346,542.07	\$ 140,841,338.73	\$ 88,356,485.19	\$ 86,814,079.29	\$ 52,484,853.54
Gasto Federalizado	\$ 94,494,796.66	\$ 46,346,542.07	\$ 140,841,338.73	\$ 88,356,485.19	\$ 86,814,079.29	\$ 52,484,853.54
I001	\$ 94,494,796.66	\$ 46,346,542.07	\$ 140,841,338.73	\$ 88,356,485.19	\$ 86,814,079.29	\$ 52,484,853.54
I004	\$ -	\$ -	\$ -	\$ -	\$ -	\$ -
Participaciones a entidades federativas y municipios	\$ -	\$ -	\$ -	\$ -	\$ -	\$ -
Costo financiero, deuda o apoyos a deudores y ahorradores de la banca	\$ -	\$ -	\$ -	\$ -	\$ -	\$ -
Adeudos de ejercicios fiscales anteriores	\$ -	\$ -	\$ -	\$ -	\$ -	\$ -
Total del Gasto	\$ 230,679,940.61	\$ 61,914,164.31	\$ 292,594,104.92	\$ 206,299,682.84	\$ 202,191,335.05	\$ 86,294,422.08

Basado en la declaración de veracidad de las cifras contenidas en este estado financiero son veraces y contienen toda la información referente a la situación y/o los resultados del Municipio de Ixmiquilpan, afirmando ser legalmente responsables de la autenticidad y veracidad de las mismas, y asimismo asumimos la responsabilidad derivada de cualquier declaración en falso sobre las mismas".

ELABORO
C.P. ABIGAIL GARDUÑO RAMIREZ
 TESORERO MUNICIPAL

AUTORIZO
DR. PASCUAL CHARRUZ PEDRAZA
 PRESIDENTE MUNICIPAL

Vo.Bo.
C. SANTA VERONICA BAXCAJAY CALDO
 SINDICO PROCURADOR HACENDARIO



MUNICIPIO DE IXMIQUILPAN
Estado Analítico del Ejercicio del Presupuesto de Egresos
Clasificación por Objeto del Gasto (capítulo y concepto)
DEL 01 DE ENERO DE 2019 AL 31 DE DICIEMBRE DE 2019



concepto	Egresos					
	Aprobado	Ampliaciones	Modificado	Devengado	Pagado	Subejercicio
Servicios Personales	\$ 76,800,003.26	-\$ 4,444,584.75	\$ 72,355,418.51	\$ 69,970,950.85	\$ 68,593,014.86	\$ 2,384,467.66
Remuneraciones Al Personal De Carácter Permanente	\$ 51,946,543.12	-\$ 3,685,489.70	\$ 48,261,053.42	\$ 48,261,053.42	\$ 47,684,143.60	\$ -
Remuneraciones Al Personal De Carácter Transitorio	\$ 1,536,000.00	\$ 459,503.00	\$ 1,995,503.00	\$ 1,995,503.00	\$ 1,979,232.86	\$ -
Remuneraciones Adicionales Y Especiales	\$ 14,943,617.04	-\$ 1,000,991.20	\$ 13,942,625.84	\$ 13,942,625.84	\$ 13,325,732.63	\$ -
Otras Prestaciones Sociales Y Económicas	\$ 7,373,843.10	-\$ 217,606.85	\$ 7,156,236.25	\$ 5,771,768.59	\$ 5,603,905.77	\$ 1,384,467.66
Pago De Estímulos A Servidores Públicos	\$ 1,000,000.00	\$ -	\$ 1,000,000.00	\$ -	\$ -	\$ 1,000,000.00
Materiales Y Suministros	\$ 15,408,186.22	\$ 3,210,865.04	\$ 18,619,051.26	\$ 17,340,190.54	\$ 16,171,760.10	\$ 1,278,860.72
Artículos Diversos	\$ 2,181,348.57	-\$ 956,040.05	\$ 1,225,308.52	\$ 1,093,910.94	\$ 1,029,032.81	\$ 131,397.58
Alimentos Y Utensilios	\$ 421,716.00	-\$ 77,297.89	\$ 344,418.11	\$ 327,693.11	\$ 271,170.11	\$ 16,725.00
Materias Primas Y Materiales De Producción Y Comercialización	\$ 58,867.20	-\$ 18,992.56	\$ 39,874.64	\$ 38,367.57	\$ 38,367.57	\$ 1,507.07
Materiales Y Artículos De Construcción Y De Reparación	\$ 438,167.00	\$ 342,912.95	\$ 781,079.95	\$ 212,604.77	\$ 212,602.77	\$ 568,475.18
Productos Químicos, Farmacéuticos Y De Laboratorio	\$ 1,713,203.25	\$ 565,281.74	\$ 2,278,484.99	\$ 2,278,484.99	\$ 1,531,452.72	\$ -
Combustibles, Lubricantes Y Aditivos	\$ 10,300,446.51	\$ 1,791,043.37	\$ 12,091,489.88	\$ 11,530,733.99	\$ 11,530,733.99	\$ 560,755.89
Deportivos	\$ 90,772.00	\$ 1,709,228.07	\$ 1,800,000.07	\$ 1,800,000.07	\$ 1,500,000.03	\$ -
Materiales Y Suministros Para Seguridad	\$ -	\$ -	\$ -	\$ -	\$ -	\$ -
Herramientas, Refacciones Y Accesorios Menores	\$ 203,665.69	-\$ 145,270.59	\$ 58,395.10	\$ 58,395.10	\$ 58,395.10	\$ -
Servicios Generales	\$ 32,977,241.63	\$ 18,589,386.18	\$ 51,566,627.81	\$ 43,350,753.75	\$ 42,587,688.18	\$ 8,215,874.06
Servicios Básicos	\$ 15,883,920.85	\$ 7,260,775.19	\$ 23,144,696.04	\$ 19,182,394.40	\$ 19,182,388.40	\$ 3,962,301.64
Servicios De Arrendamiento	\$ 3,874,593.46	-\$ 1,231,360.73	\$ 2,643,232.73	\$ 2,643,232.73	\$ 2,506,402.97	\$ -
Servicios Profesionales, Científicos, Técnicos Y Otros Servicios	\$ 1,065,272.68	\$ 2,851,776.94	\$ 3,917,049.62	\$ 2,589,015.31	\$ 2,562,641.03	\$ 1,328,034.31
Servicios Financieros, Bancarios Y Comerciales	\$ 273,000.00	\$ 37,173.13	\$ 310,173.13	\$ 299,054.03	\$ 299,054.03	\$ 11,119.10
Conservación	\$ 5,378,410.51	\$ 7,430,122.29	\$ 12,808,532.80	\$ 10,681,751.79	\$ 10,127,053.11	\$ 2,126,781.01
Servicios De Comunicación Social Y Publicidad	\$ 105,400.00	-\$ 24,020.00	\$ 81,380.00	\$ 81,380.00	\$ 81,380.00	\$ -
Servicios De Traslado Y Viáticos	\$ 104,184.00	-\$ 71,763.00	\$ 32,421.00	\$ 32,421.00	\$ 30,945.00	\$ -
Servicios Oficiales	\$ 2,096,134.05	\$ 1,110,107.94	\$ 3,206,241.99	\$ 3,081,241.99	\$ 3,055,029.99	\$ 125,000.00
Otros Servicios Generales	\$ 4,196,326.08	\$ 1,226,574.42	\$ 5,422,900.50	\$ 4,760,262.50	\$ 4,742,793.65	\$ 662,638.00
Transferencias, Asignaciones, Subsidios Y Otras Ayudas	\$ 33,449,049.43	-\$ 1,896,765.54	\$ 31,552,283.89	\$ 28,019,644.03	\$ 27,987,257.92	\$ 3,532,639.86
Transferencias Internas Y Asignaciones Al Sector Público	\$ 14,110,432.64	-\$ 9,693,152.80	\$ 4,417,279.84	\$ 4,417,279.84	\$ 4,417,279.84	\$ -
Transferencias Al Resto Del Sector Público	\$ -	\$ -	\$ -	\$ -	\$ -	\$ -
Subsidios Y Subvenciones	\$ -	\$ -	\$ -	\$ -	\$ -	\$ -
Ayudas Sociales	\$ 12,441,382.81	\$ 7,609,115.36	\$ 20,050,498.17	\$ 16,517,858.31	\$ 16,502,426.70	\$ 3,532,639.86
Pensiones Y Jubilaciones	\$ 6,897,233.98	\$ 187,271.90	\$ 7,084,505.88	\$ 7,084,505.88	\$ 7,067,551.38	\$ -
Transferencias A Fideicomisos, Mandatos Y Otros Análogos	\$ -	\$ -	\$ -	\$ -	\$ -	\$ -
Transferencias Al Exterior	\$ -	\$ -	\$ -	\$ -	\$ -	\$ -
Bienes Muebles, Inmuebles E Intangibles	\$ 1,250,581.00	-\$ 772,942.32	\$ 477,638.68	\$ 426,638.68	\$ 426,638.68	\$ 51,000.00
Mobiliario Y Equipo De Administración	\$ 848,125.00	-\$ 687,208.20	\$ 160,916.80	\$ 109,916.80	\$ 109,916.80	\$ 51,000.00
Mobiliario Y Equipo Educativo Y Recreativo	\$ 50,000.00	-\$ 50,000.00	\$ -	\$ -	\$ -	\$ -
Equipo E Instrumental Médico Y De Laboratorio	\$ 15,000.00	-\$ 15,000.00	\$ -	\$ -	\$ -	\$ -
Vehículos Y Equipo De Transporte	\$ 159,630.00	-\$ 56,330.00	\$ 103,300.00	\$ 103,300.00	\$ 103,300.00	\$ -
Equipo De Defensa Y Seguridad	\$ -	\$ -	\$ -	\$ -	\$ -	\$ -
Maquinaria, Otros Equipos Y Herramientas	\$ 170,326.00	\$ 41,309.38	\$ 211,635.38	\$ 211,635.38	\$ 211,635.38	\$ -
Activos Biológicos	\$ -	\$ -	\$ -	\$ -	\$ -	\$ -
Bienes Inmuebles	\$ -	\$ -	\$ -	\$ -	\$ -	\$ -
Activos Intangibles	\$ 7,500.00	\$ 5,713.50	\$ 1,786.50	\$ 1,786.50	\$ 1,786.50	\$ -
Inversión Pública	\$ 63,316,006.06	\$ 43,927,661.26	\$ 107,243,667.32	\$ 36,412,087.54	\$ 36,075,507.86	\$ 70,831,579.78
Obra Pública En Bienes De Dominio Público	\$ 63,316,006.06	\$ 43,927,661.26	\$ 107,243,667.32	\$ 36,412,087.54	\$ 36,075,507.86	\$ 70,831,579.78
Obra Pública En Bienes Propios	\$ -	\$ -	\$ -	\$ -	\$ -	\$ -
Proyectos Productivos Y Acciones De Fomento	\$ -	\$ -	\$ -	\$ -	\$ -	\$ -
Participaciones Y Aportaciones	\$ 6,478,873.01	\$ 4,300,544.44	\$ 10,779,417.45	\$ 10,779,417.45	\$ 10,349,467.45	\$ -
Convenios	\$ 6,478,873.01	\$ 4,300,544.44	\$ 10,779,417.45	\$ 10,779,417.45	\$ 10,349,467.45	\$ -
Deuda Pública	\$ 1,000,000.00	\$ 1,000,000.00	\$ -	\$ -	\$ -	\$ -
Adeudos De Ejercicios Fiscales Anteriores (ADEFAS)	\$ 1,000,000.00	\$ 1,000,000.00	\$ -	\$ -	\$ -	\$ -
Total del Gasto	\$ 230,679,940.61	\$ 61,914,164.31	\$ 292,594,104.92	\$ 206,299,682.84	\$ 202,191,335.05	\$ 86,294,422.08

Bajo protesta de decir verdad declaramos que las cifras contenidas en este estado financiero son veraces y contienen toda la información referente a la situación y/o los resultados del Municipio de Ixmiquilpan, afirmando ser legalmente responsables de la autenticidad y veracidad de las mismas, y asimismo asumimos la responsabilidad derivada de cualquier declaración falsa sobre las mismas.





MUNICIPIO DE IXMIQUILPAN
Estado Analítico del Ejercicio del Presupuesto de Egresos por Fuente de Financiamiento
Clasificación por Objeto del Gasto (capítulo y concepto)
DEL 01 DE ENERO DE 2019 AL 31 DE DICIEMBRE DE 2019



concepto	Egresos					Subejercicio
	Aprobado	Ampliaciones/Reducciones	Modificado	Devengado	Pagado	
Servicios Personales	76,800,003.26	(4,444,584.75)	72,355,418.51	69,970,950.85	68,593,014.86	2,384,467.66
REPO	2,378,775.00	451,630.00	2,830,405.00	2,830,405.00	2,783,164.86	-
Remuneraciones Al Personal De Carácter Permanente	842,775.00	(7,873.00)	834,902.00	834,902.00	803,932.00	-
Remuneraciones Al Personal De Carácter Transitorio	1,536,000.00	459,503.00	1,995,503.00	1,995,503.00	1,979,232.86	-
FGP	44,848,638.91	(1,591,536.49)	43,257,102.42	40,872,634.76	39,873,840.80	2,384,467.66
Remuneraciones Al Personal De Carácter Permanente	30,162,740.00	(1,734,773.00)	28,427,967.00	28,427,967.00	28,048,926.13	-
Remuneraciones Adicionales Y Especiales	13,119,012.00	(1,212,429.43)	11,906,582.57	11,906,582.57	11,309,394.52	-
Otras Prestaciones Sociales Y Económicas	566,886.91	1,355,665.94	1,922,552.85	538,085.19	515,520.15	1,384,467.66
Pago De Estímulos A Servidores Públicos	1,000,000.00	-	1,000,000.00	-	-	1,000,000.00
FORTAMUN	13,390,773.74	1,292,490.95	14,683,264.69	14,683,264.69	14,560,988.26	-
Remuneraciones Al Personal De Carácter Permanente	13,193,130.62	(1,782,335.20)	11,410,795.42	11,410,795.42	11,297,408.39	-
Remuneraciones Adicionales Y Especiales	197,643.12	146,833.65	344,476.77	344,476.77	339,047.09	-
Otras Prestaciones Sociales Y Económicas	-	2,927,992.50	2,927,992.50	2,927,992.50	2,924,532.78	-
FFM	14,349,496.81	(2,764,850.41)	11,584,646.40	11,584,646.40	11,375,020.94	-
Remuneraciones Al Personal De Carácter Permanente	7,747,897.50	(160,508.50)	7,587,389.00	7,587,389.00	7,533,877.08	-
Remuneraciones Adicionales Y Especiales	1,626,961.92	64,604.58	1,691,566.50	1,691,566.50	1,677,291.02	-
Otras Prestaciones Sociales Y Económicas	4,974,637.39	(2,668,946.49)	2,305,690.90	2,305,690.90	2,163,852.84	-
ISR	1,832,318.80	(1,832,318.80)	-	-	-	-
Otras Prestaciones Sociales Y Económicas	1,832,318.80	(1,832,318.80)	-	-	-	-
Materiales Y Suministros	15,408,186.22	3,210,865.04	18,619,051.26	17,340,190.54	16,171,760.10	1,278,860.72
REPO	5,702,714.54	(1,195,184.33)	4,507,530.21	4,113,441.14	3,992,548.01	394,089.07
Materiales De Administración, Emisión De Documentos Y Artículos Diversos	1,375,908.05	(398,373.93)	977,534.12	921,813.12	857,444.99	55,721.00
Alimentos Y Utensilios	421,716.00	(77,297.89)	344,418.11	327,693.11	271,170.11	16,725.00
Materias Primas Y Materiales De Producción Y Comercialización	58,867.20	(18,992.56)	39,874.64	38,367.57	38,367.57	1,507.07
Materiales Y Artículos De Construcción Y De Reparación	338,167.00	107,453.63	445,620.63	125,484.63	125,482.63	320,136.00
Productos Químicos, Farmacéuticos Y De Laboratorio	1,713,203.25	(627,185.67)	1,086,017.58	1,086,017.58	1,086,017.58	-
Combustibles, Lubricantes Y Aditivos	1,560,159.35	(4,489.32)	1,555,670.03	1,555,670.03	1,555,670.03	-
Deportivos	31,028.00	(31,028.00)	-	-	-	-
Herramientas, Refacciones Y Accesorios Menores	203,665.69	(145,270.59)	58,395.10	58,395.10	58,395.10	-
FGP	63,333.74	661,691.34	725,025.08	725,025.08	725,025.08	-
Combustibles, Lubricantes Y Aditivos	63,333.74	661,691.34	725,025.08	725,025.08	725,025.08	-
FORTAMUN	7,272,444.00	3,319,110.03	10,591,554.03	10,591,554.03	9,544,016.72	-
Materiales De Administración, Emisión De Documentos Y Artículos Diversos	440,700.00	(339,923.13)	100,776.87	100,776.87	100,266.87	-
Productos Químicos, Farmacéuticos Y De Laboratorio	-	1,192,467.41	1,192,467.41	1,192,467.41	445,440.14	-
Combustibles, Lubricantes Y Aditivos	6,782,000.00	716,309.68	7,498,309.68	7,498,309.68	7,498,309.68	-
Vestuario, Blancos, Prendas De Protección Y Artículos Deportivos	49,744.00	1,750,256.07	1,800,000.07	1,800,000.07	1,500,000.03	-
FOFYR	164,658.33	(41,250.60)	123,407.73	63,407.73	63,407.73	60,000.00
Materiales De Administración, Emisión De Documentos Y Artículos Diversos	154,658.33	(31,250.60)	123,407.73	63,407.73	63,407.73	60,000.00
Vestuario, Blancos, Prendas De Protección Y Artículos Deportivos	10,000.00	(10,000.00)	-	-	-	-
FFM	56,624.28	220,055.48	276,679.76	28,340.58	28,340.58	248,339.18
Materiales Y Artículos De Construcción Y De Reparación	56,624.28	220,055.48	276,679.76	28,340.58	28,340.58	248,339.18
ISAN	429,493.93	95,103.80	524,597.73	432,480.93	432,480.93	92,116.80
Combustibles, Lubricantes Y Aditivos	429,493.93	95,103.80	524,597.73	432,480.93	432,480.93	92,116.80
IEPS TABACOS	869,932.21	803,060.95	1,672,993.16	1,220,171.52	1,220,171.52	452,821.64
Materiales De Administración, Emisión De Documentos Y Artículos Diversos	31,711.99	(31,711.99)	-	-	-	-
Combustibles, Lubricantes Y Aditivos	838,220.22	834,772.94	1,672,993.16	1,220,171.52	1,220,171.52	452,821.64
CISAN	90,161.65	2,428.58	92,590.23	76,772.78	76,772.78	15,817.45
Combustibles, Lubricantes Y Aditivos	90,161.65	2,428.58	92,590.23	76,772.78	76,772.78	15,817.45
IVFGYD	251,592.95	(162,596.20)	88,996.75	88,996.75	88,996.75	-
Artículos Diversos	178,370.20	(170,456.98)	7,913.22	7,913.22	7,913.22	-
Materiales Y Artículos De Construcción Y De Reparación	43,375.72	15,403.84	58,779.56	58,779.56	58,779.56	-
Combustibles, Lubricantes Y Aditivos	29,847.03	(7,543.06)	22,303.97	22,303.97	22,303.97	-
FOCOM	507,230.59	(507,117.18)	113.41	-	-	113.41
Artículos Diversos	-	113.41	113.41	-	-	113.41
Combustibles, Lubricantes Y Aditivos	507,230.59	(507,230.59)	-	-	-	-
IEPS TABACOS (OTROS REGIMENES)	-	5,366.28	5,366.28	-	-	5,366.28
Artículos Diversos	-	5,366.28	5,366.28	-	-	5,366.28
TENENCIA	-	3.75	3.75	-	-	3.75
Artículos Diversos	-	3.75	3.75	-	-	3.75
MULTAS	-	7,315.60	7,315.60	-	-	7,315.60
Artículos Diversos	-	7,315.60	7,315.60	-	-	7,315.60
RECARGOS	-	2,877.54	2,877.54	-	-	2,877.54
Artículos Diversos	-	2,877.54	2,877.54	-	-	2,877.54
Servicios Generales	32,977,241.63	18,589,386.18	51,566,627.81	43,350,753.75	43,587,688.18	8,215,874.06





MUNICIPIO DE IXMIQUILPAN
Estado Analítico del Ejercicio del Presupuesto de Egresos por Fuente de Financiamiento
Clasificación por Objeto del Gasto (capítulo y concepto)
DEL 01 DE ENERO DE 2019 AL 31 DE DICIEMBRE DE 2019



concepto	Egresos					Subejercicio
	Aprobado	Ampliaciones/Reducciones	Modificado	Devengado	Pagado	
REPO	9,176,542.46	5,672,878.21	14,849,420.67	11,749,069.28	11,601,148.92	3,100,351.39
Servicios Básicos	4,304,095.63	2,443,927.16	6,748,022.79	6,584,452.41	6,584,446.41	163,570.38
Servicios De Arrendamiento	1,423,488.02	(332,939.70)	1,090,548.32	1,090,548.32	953,718.56	-
Servicios Profesionales, Científicos, Técnicos Y Otros Servicios	616,271.00	1,844,545.63	2,460,816.63	1,475,816.63	1,468,058.03	985,000.00
Servicios Financieros, Bancarios Y Comerciales	33,000.00	7,630.53	40,630.53	40,630.53	40,630.53	-
Servicios De Instalación, Reparación, Mantenimiento Y Conservación	1,407,877.55	1,737,083.18	3,144,960.73	1,318,179.72	1,316,449.72	1,826,781.01
Servicios De Comunicación Social Y Publicidad	105,400.00	(24,020.00)	81,380.00	81,380.00	81,380.00	-
Servicios De Traslado Y Viáticos	104,184.00	(71,763.00)	32,421.00	32,421.00	30,945.00	-
Servicios Oficiales	1,182,226.26	68,414.41	1,250,640.67	1,125,640.67	1,125,520.67	125,000.00
FGP	59,735.46	3,087,206.40	3,146,941.86	943,063.08	927,063.08	2,203,878.78
Servicios Básicos	-	2,203,878.78	2,203,878.78	-	-	2,203,878.78
Servicios De Instalación, Reparación, Mantenimiento Y Conservación	59,735.46	383,327.62	443,063.08	443,063.08	443,063.08	-
Servicios Oficiales	-	500,000.00	500,000.00	500,000.00	484,000.00	-
FORTAMUN	16,844,837.79	3,042,896.99	19,887,734.78	19,887,364.71	19,800,240.18	370.07
Servicios Básicos	10,947,817.48	1,650,494.58	12,598,312.06	12,597,941.99	12,597,941.99	370.07
Servicios De Arrendamiento	1,782,511.98	(876,063.81)	906,448.17	906,448.17	906,448.17	-
Servicios Profesionales, Científicos, Técnicos Y Otros Servicios	-	738,215.68	738,215.68	738,215.68	727,720.00	-
Servicios De Instalación, Reparación, Mantenimiento Y Conservación	808,940.25	920,053.12	1,728,993.37	1,728,993.37	1,669,833.37	-
Otros Servicios Generales	3,305,568.08	610,197.42	3,915,765.50	3,915,765.50	3,898,296.65	-
FISM	-	206,497.89	206,497.89	-	-	206,497.89
Servicios Profesionales, Científicos, Técnicos Y Otros Servicios	-	206,497.89	206,497.89	-	-	206,497.89
FOFYR	689,001.68	124,203.87	813,205.55	665,550.03	657,430.03	147,655.52
Servicios De Arrendamiento	-	32,143.53	32,143.53	32,143.53	32,143.53	-
Servicios Profesionales, Científicos, Técnicos Y Otros Servicios	449,001.68	29,517.74	478,519.42	374,983.00	366,863.00	103,536.42
Servicios Financieros, Bancarios Y Comerciales	240,000.00	62,542.60	302,542.60	258,423.50	258,423.50	44,119.10
FFM	5,575,116.50	3,771,647.20	9,346,763.70	9,252,075.70	8,748,175.02	94,688.00
Servicios De Arrendamiento	668,593.46	(183,916.28)	484,677.18	484,677.18	484,677.18	-
Servicios De Instalación, Reparación, Mantenimiento Y Conservación	3,101,857.25	3,787,663.99	6,889,521.24	6,889,521.24	6,395,712.56	-
Servicios Oficiales	913,907.79	254,760.49	1,168,668.28	1,168,668.28	1,158,576.28	-
Otros Servicios Generales	890,758.00	(86,861.00)	803,897.00	709,209.00	709,209.00	94,688.00
FEIEF	-	3,081,406.98	3,081,406.98	618,974.57	618,974.57	2,462,432.41
Servicios Básicos	-	1,594,482.41	1,594,482.41	-	-	1,594,482.41
Servicios De Arrendamiento	-	129,415.53	129,415.53	129,415.53	129,415.53	-
Conservación	-	367,338.00	367,338.00	67,338.00	67,338.00	300,000.00
Servicios Oficiales	-	286,933.04	286,933.04	286,933.04	286,933.04	-
Otros Servicios Generales	-	703,238.00	703,238.00	135,288.00	135,288.00	567,950.00
IEPS TABACOS	-	1,656.38	1,656.38	1,656.38	1,656.38	-
Conservación	-	1,656.38	1,656.38	1,656.38	1,656.38	-
ISR	632,007.74	(632,007.74)	-	-	-	-
Servicios Básicos	632,007.74	(632,007.74)	-	-	-	-
SEMARNATH	-	233,000.00	233,000.00	233,000.00	233,000.00	-
Servicios De Instalación, Reparación, Mantenimiento Y Conservación	-	233,000.00	233,000.00	233,000.00	233,000.00	-
Transferencias, Asignaciones, Subsidios Y REPO	33,449,049.43	(1,896,765.54)	31,552,283.89	28,019,644.03	27,987,257.92	3,532,639.86
Transferencias Internas Y Asignaciones Al Sector Público	15,019,368.56	(7,759,257.40)	7,260,111.16	6,726,848.75	6,714,897.14	533,262.41
Ayudas Sociales	9,667,752.80	(9,667,752.80)	-	-	-	-
FGP	5,351,615.76	1,908,495.40	7,260,111.16	6,726,848.75	6,714,897.14	533,262.41
Transferencias Internas Y Asignaciones Al Sector Público	1,285,680.00	(25,400.00)	1,260,280.00	1,260,280.00	1,260,280.00	-
Ayudas Sociales	-	999,999.98	999,999.98	999,999.98	999,999.98	-
FORTAMUN	11,025,400.26	186,865.62	11,212,265.88	9,408,077.88	9,391,123.38	1,804,188.00
Ayudas Sociales	4,128,166.28	(406.28)	4,127,760.00	2,323,572.00	2,323,572.00	1,804,188.00
Pensiones Y Jubilaciones	6,897,233.98	187,271.90	7,084,505.88	7,084,505.88	7,067,551.38	-
FFM	3,156,999.84	(263,470.32)	2,893,529.52	2,893,916.52	2,893,916.52	(387.00)
Transferencias Internas Y Asignaciones Al Sector Público	3,156,999.84	263,470.32	2,893,529.52	2,893,916.52	2,893,916.52	(387.00)
FOCOM	1,441,754.62	(1,441,754.62)	-	-	-	-
Ayudas Sociales	1,441,754.62	(1,441,754.62)	-	-	-	-
FEIEF	557,442.55	-	557,442.55	482,442.55	482,442.55	75,000.00
Transferencias Internas Y Asignaciones Al Sector Público	263,083.32	-	263,083.32	263,083.32	263,083.32	-
Ayudas Sociales	294,359.23	-	294,359.23	219,359.23	219,359.23	75,000.00
IVFGYD	984,172.69	1,805,525.82	2,789,698.51	2,659,603.67	2,659,123.67	130,094.84
Ayudas Sociales	984,172.69	1,805,525.82	2,789,698.51	2,659,603.67	2,659,123.67	130,094.84
ISR	935,673.46	4,043,282.83	4,978,956.29	3,588,474.68	3,588,474.68	990,481.61





MUNICIPIO DE IXMIQUILPAN
Estado Analítico del Ejercicio del Presupuesto de Egresos por Fuente de Financiamiento
Clasificación por Objeto del Gasto (capítulo y concepto)
DEL 01 DE ENERO DE 2019 AL 31 DE DICIEMBRE DE 2019



concepto	Egresos					Subejercicio
	Aprobado	Ampliaciones/Reducciones	Modificado	Devengado	Pagado	
Ayudas Sociales	535,673.46	4,043,282.83	4,578,956.29	3,588,474.68	3,588,474.68	990,481.61
Bienes Muebles, Inmuebles E Intangibles	1,250,581.00	(772,942.32)	477,638.68	426,638.68	426,638.68	51,000.00
FGP	-	109,875.18	109,875.18	109,875.18	109,875.18	-
Maquinaria, Otros Equipos Y Herramientas	-	109,875.18	109,875.18	109,875.18	109,875.18	-
FORTAMUN	915,051.00	(748,336.10)	166,714.90	166,714.90	166,714.90	-
Mobiliario Y Equipo De Administración	672,225.00	(609,056.80)	63,168.20	63,168.20	63,168.20	-
Mobiliario Y Equipo Educativo Y Recreativo	50,000.00	(50,000.00)	-	-	-	-
Equipo E Instrumental Médico Y De Laboratorio	15,000.00	(15,000.00)	-	-	-	-
Maquinaria, Otros Equipos Y Herramientas	170,326.00	(68,565.80)	101,760.20	101,760.20	101,760.20	-
Activos Intangibles	7,500.00	(5,713.50)	1,786.50	1,786.50	1,786.50	-
FOFYR	175,900.00	(78,151.40)	97,748.60	46,748.60	46,748.60	51,000.00
Mobiliario Y Equipo De Administración	175,900.00	(78,151.40)	97,748.60	46,748.60	46,748.60	51,000.00
IVFGYD	159,630.00	(56,330.00)	103,300.00	103,300.00	103,300.00	-
Vehiculos Y Equipo De Transporte	159,630.00	(56,330.00)	103,300.00	103,300.00	103,300.00	-
Inversión Pública	63,316,006.06	43,927,661.26	107,243,667.32	36,412,087.54	36,075,507.86	70,831,579.78
REPO	3,643,989.35	(2,085,227.20)	1,558,762.15	1,434,672.42	1,432,673.56	124,089.73
Obra Pública En Bienes De Dominio Público	3,643,989.35	(2,085,227.20)	1,558,762.15	1,434,672.42	1,432,673.56	124,089.73
FGP	-	3,932,361.82	3,932,361.82	-	-	3,932,361.82
Obra Pública En Bienes De Dominio Público	-	3,932,361.82	3,932,361.82	-	-	3,932,361.82
FORTAMUN	869,679.85	3,828,393.58	4,698,073.43	245,542.72	-	4,452,530.71
Obra Pública En Bienes De Dominio Público	869,679.85	3,828,393.58	4,698,073.43	245,542.72	-	4,452,530.71
FISM	54,740,836.00	695,324.34	55,436,160.34	2,933,375.90	2,917,609.36	52,502,784.44
Obra Pública En Bienes De Dominio Público	54,740,836.00	695,324.34	55,436,160.34	2,933,375.90	2,917,609.36	52,502,784.44
PROAGUA	-	13,791,458.56	13,791,458.56	7,670,688.13	7,597,416.57	6,120,770.43
Obra Pública En Bienes De Dominio Público	-	13,791,458.56	13,791,458.56	7,670,688.13	7,597,416.57	6,120,770.43
IVFGYD	1,661,500.86	(1,661,500.86)	-	-	-	-
Obra Pública En Bienes De Dominio Público	1,661,500.86	(1,661,500.86)	-	-	-	-
ISR	-	270,216.51	270,216.51	-	-	270,216.51
Obra Pública En Bienes De Dominio Público	-	270,216.51	270,216.51	-	-	270,216.51
PROSANEAR	-	1,860,936.88	1,860,936.88	-	-	1,860,936.88
Obra Pública En Bienes De Dominio Público	-	1,860,936.88	1,860,936.88	-	-	1,860,936.88
PRODDER	2,400,000.00	(832,110.75)	1,567,889.25	-	-	1,567,889.25
Obra Pública En Bienes De Dominio Público	2,400,000.00	(832,110.75)	1,567,889.25	-	-	1,567,889.25
PROII	-	24,127,808.38	24,127,808.38	24,127,808.37	24,127,808.37	0.01
Obra Pública En Bienes De Dominio Público	-	24,127,808.38	24,127,808.38	24,127,808.37	24,127,808.37	0.01
Participaciones Y Aportaciones	6,478,873.01	4,300,544.44	10,779,417.45	10,779,417.45	10,349,467.45	-
REPO	-	1,141,845.39	1,141,845.39	1,141,845.39	1,141,845.39	-
Convenios	-	1,141,845.39	1,141,845.39	1,141,845.39	1,141,845.39	-
FORTAMUN	6,478,873.01	(2,795,156.72)	3,683,716.29	3,683,716.29	3,683,716.29	-
Convenios	6,478,873.01	(2,795,156.72)	3,683,716.29	3,683,716.29	3,683,716.29	-
FISM	-	5,953,855.77	5,953,855.77	5,953,855.77	5,523,905.77	-
Convenios	-	5,953,855.77	5,953,855.77	5,953,855.77	5,523,905.77	-
Deuda Publica	1,000,000.00	(1,000,000.00)	-	-	-	-
REPO	1,000,000.00	(1,000,000.00)	-	-	-	-
Adeudos De Ejercicios Fiscales Anteriores (ADEFAS)	1,000,000.00	(1,000,000.00)	-	-	-	-
Total del Gasto	230,679,940.61	61,914,164.31	292,594,104.92	206,299,682.84	202,191,335.05	86,294,422.08

Yo, en protesta de decir verdad, declaramos que las cifras contenidas en este estado financiero son veraces y contienen toda la información referente a la situación y/o los resultados del Municipio de Ixmiquilpan, afirmando ser legalmente responsables de la autenticidad y veracidad de las mismas, y asimismo asumimos la responsabilidad derivada de cualquier declaración en falso sobre las mismas".

ELABORÓ
C. E. ABIGAIL GARDUÑO RAMIREZ
TESORERO MUNICIPAL
2016-2020

AUTORIZÓ
C. PASCUAL CHARREZ PEDRAZA
PRESIDENTE MUNICIPAL
2016-2020

Yo, Bo.
C. SANTA VERONICA BAXCAJAY CALDO
SINDICO PROCURADOR HACENDARIO
2016-2020



MUNICIPIO DE IXMIQUILPAN
 Estado Analítico del Ejercicio del Presupuesto de Egresos
 Clasificación Económica (por Tipo de Gasto)
 DEL 01 DE ENERO DE 2019 AL 31 DE DICIEMBRE DE 2019



concepto	Egresos					Subejercicio
	Aprobado	Ampliaciones	Modificado	Devengado	Pagado	
Gasto Corriente	\$ 159,216,119.57	\$ 7,792,756.02	\$ 167,008,875.59	\$ 162,376,450.74	\$ 158,621,637.13	\$ 4,632,424.85
Gasto Capital	\$ 64,566,587.06	\$ 53,934,136.39	\$ 118,500,723.45	\$ 36,838,726.22	\$ 36,502,146.54	\$ 81,661,997.23
Armonización de la Deuda y Disminución de Pasivos	\$ -	\$ -	\$ -	\$ -	\$ -	\$ -
Pensiones y Jubilaciones	\$ 6,897,233.98	\$ 187,271.90	\$ 7,084,505.88	\$ 7,084,505.88	\$ 7,067,551.38	\$ -
Total del Gasto	\$ 230,679,940.61	\$ 61,914,164.31	\$ 292,594,104.92	\$ 206,299,682.84	\$ 202,191,335.05	\$ 86,294,422.08

Bajo protesta de decir verdad declaramos que las cifras contenidas en este estado financiero son veraces y contienen toda la información referente a la situación y/o los resultados del Municipio de Ixmiquilpan, afirmando ser legalmente responsables de la autenticidad y veracidad de las mismas, y asimismo asumimos la responsabilidad derivada de cualquier declaración en falso sobre las mismas".



MUNICIPIO DE IXMIQUILPAN			
Endeudamiento Neto			
DEL 01 DE ENERO DEL 2019 AL 31 DE DICIEMBRE DE 2019			
Identificación de Credito o Instrumento	contratacion/Colocación Armotización		Endeudamiento Neto
	A	B	
Creditos Bancarios			
Total de Creditos Bancarios	-	-	-
Otros Instrumentos de Deuda			
Total Otros Instrumentos de Deuda	-	-	-
Total	-	-	-

"Bajo protesta de decir verdad declaramos que las cifras contenidas en este estado financiero son veraces y contienen toda la información referente a la situación y los resultados del Municipio de Ixmiquilpan, afirmando ser legalmente responsables de la autenticidad y veracidad de las mismas, y asimismo asumimos la responsabilidad derivada de cualquier declaración o falso sobre las mismas".

LABORÓ

 L.C.P. ABIGAIL GARDUÑO RAMIREZ
 TESORERO MUNICIPAL

AUTORIZÓ

 DR. BASQUIAL CHARRIZ PEDRAZA
 PRESIDENTE MUNICIPAL

o.Bo.

 C. SANTA VERÓNICA BAXCAJAY CALDO
 SINDICO PROCURADOR HACENDARIO



MUNICIPIO DE IXMIQUILPAN
 INTERESES DE LA DEUDA
 DEL 01 DE ENERO DEL 2019 AL 31 DE DICIEMBRE DE 2019



Identificación de Credito o Instrumento	Devengado	Pagado
	A	B
Creditos Bancarios		
Total de Creditos Bancarios	-	-
Otros Instrumentos de Deuda		
Total Otros Instrumentos de Deuda	-	-
Total	-	-

Bajo protesta de decir verdad declaramos que las cifras contenidas en este estado financiero son veraces y contienen toda la información referente a la situación y/o los resultados del Municipio de Ixmiquilpan, afirmando ser legalmente responsables de la autenticidad y veracidad de las mismas, y asimismo asumimos la responsabilidad derivada de cualquier declaración en falso sobre las mismas.

ELABORO
 L.C.P. ABIGAIL GARDUÑO RAMIREZ
 TESORERO MUNICIPAL
 2016-2020

AUTORIZO
 DR. PASCUAL CHARREZ PEDRAZA
 PRESIDENTE MUNICIPAL
 2016-2020

Vo.Bo.
 C. SANTA VERONICA BAXCAJAY CALDO
 SINDICO PROCURADOR HACENDARIO
 2016-2020



MUNICIPIO DE IXMIQUILPAN

SECRETARÍA DE FINANZAS

CUENTA PÚBLICA

2019

c) OTROS



Ixmiquilpan
EL CORAZÓN NOS UNE

**MUNICIPIO DE IXMIQUILPAN, HGO.
EJERCICIO FISCAL: 2019**

MIACP-01



**CÉDULA ANALÍTICA DE: RELACIÓN DE LAS CUENTAS BANCARIAS PRESENTADAS EN LA CUENTA PUBLICA
AL 31 DE DICIEMBRE DE**

CLAVE DE LA CUENTA CONTABLE	NDO, PROGRAMA O CONVENIO	DATOS DE LA CUENTA BANCARIA		
		INSTITUCIÓN BANCARIA	NÚMERO DE CUENTA	TIPO DE CUENTA
1.1.1.2.1.4.7	FISM 2017	Banco Santander (México), S.A.	22000565962	Cuenta PYME Tradicional
1.1.1.2.3.1.5	REPO 2016	Banco Mercantil del Norte, S.A.	460989404	Cheques Productiva
1.1.1.2.3.1.6	REPO 2017	Banco Mercantil del Norte, S.A.	486457024	Cheques Productiva
1.1.1.2.3.1.7	REPO 2018	Banco Mercantil del Norte, S.A.	592604194	Cheques Productiva
1.1.1.2.3.1.14	REPO 2019	Banco Mercantil del Norte, S.A.	1044603264	Cheques Productiva
1.1.1.2.3.2.4	FGP 2016	Banco Mercantil del Norte, S.A.	460936378	Cheques Productiva
1.1.1.2.3.2.2.5	FGP 2017	Banco Mercantil del Norte, S.A.	486459176	Cheques Productiva
1.1.1.2.3.2.2.6	FGP 2018	Banco Mercantil del Norte, S.A.	592604877	Cheques Productiva
1.1.1.2.3.2.2.14	PRODDER 2019	Banco Mercantil del Norte, S.A.	1044603723	Cheques Productiva
1.1.1.2.3.2.2.14	FGP 2019	Banco Mercantil del Norte, S.A.	1044603723	Cheques Productiva
1.1.1.2.3.2.3.4	FFM 2016	Banco Mercantil del Norte, S.A.	460995142	Cheques Productiva
1.1.1.2.3.2.3.5	FFM 2017	Banco Mercantil del Norte, S.A.	486460033	Cheques Productiva
1.1.1.2.3.2.3.6	FFM 2018	Banco Mercantil del Norte, S.A.	592605315	Cheques Productiva
1.1.1.2.3.2.3.14	FFM 2019	Banco Mercantil del Norte, S.A.	1044605008	Cheques Productiva
1.1.1.2.3.2.5.6	ISAN 2018	Banco Mercantil del Norte, S.A.		Cheques Productiva
1.1.1.2.3.2.5.14	ISAN 2019	Banco Mercantil del Norte, S.A.		Cheques Productiva
1.1.1.2.3.4.5	FISM 2016	Banco Mercantil del Norte, S.A.		Cheques Productiva





**CÉDULA ANALÍTICA DE: RELACIÓN DE LAS CUENTAS BANCARIAS PRESENTADAS EN LA CUENTA PÚBLICA
AL 31 DE DICIEMBRE DE**

CLAVE DE LA CUENTA CONTABLE	NOMBRE, PROGRAMA O CONVENIO	DATOS DE LA CUENTA BANCARIA			TIPO DE CUENTA
		INSTITUCIÓN BANCARIA	NÚMERO DE CUENTA		
1.1.1.2.3.4.6	FISM 2018	Banco Mercantil del Norte, S.A.	592608428		Cheques Productiva
1.1.1.2.3.4.14	FISM 2019	Banco Mercantil del Norte, S.A.	1044610271		Cheques Productiva
1.1.1.2.3.5.3	FORTAMUN 2015	Banco Mercantil del Norte, S.A.	268579980		Cheques Productiva
1.1.1.2.3.5.5	FORTAMUN 2016	Banco Mercantil del Norte, S.A.	460937928		Cheques Productiva
1.1.1.2.3.5.6	FORTAMUN 2017	Banco Mercantil del Norte, S.A.	486463164		Cheques Productiva
1.1.1.2.3.5.7	FORTAMUN 2012	Banco Mercantil del Norte, S.A.	499477152		Cheques Productiva
1.1.1.2.3.5.8	FORTAMUN 2018	Banco Mercantil del Norte, S.A.	592605025		Cheques Productiva
1.1.1.2.3.5.14	FORTAMUN 2019	Banco Mercantil del Norte, S.A.	1044604476		Cheques Productiva
1.1.1.2.3.6.6	FOFyR 2017	Banco Mercantil del Norte, S.A.	486469719		Cheques Productiva
1.1.1.2.3.6.7	FOFyR 2018	Banco Mercantil del Norte, S.A.	592607270		Cheques Productiva
1.1.1.2.3.6.14	FOFyR 2019	Banco Mercantil del Norte, S.A.	1044607637		Cheques Productiva
1.1.1.2.3.7.6	FOCOM 2018	Banco Mercantil del Norte, S.A.	592668169		Cheques Productiva
1.1.1.2.3.7.14	FOCOM 2019	Banco Mercantil del Norte, S.A.	1044611296		Cheques Productiva
1.1.1.2.3.8.14	FEIEF 2019	Banco Mercantil del Norte, S.A.	1079408461		Cheques Productiva
1.1.1.2.3.10.3	AEE 2017	Banco Mercantil del Norte, S.A.			Cheques Productiva
1.1.1.2.3.12.1.3	HABITAT 2016	Banco Mercantil del Norte, S.A.			Cheques Productiva
1.1.1.2.3.13.3	3X1 MIGRANTES 2017	Banco Mercantil del Norte, S.A.			Cheques Productiva





**CÉDULA ANALÍTICA DE: RELACIÓN DE LAS CUENTAS BANCARIAS PRESENTADAS EN LA CUENTA PÚBLICA
AL 31 DE DICIEMBRE DE**

CLAVE DE LA CUENTA CONTABLE	NOMBRE, PROGRAMA O CONVENIO	DATOS DE LA CUENTA BANCARIA		
		INSTITUCIÓN BANCARIA	NÚMERO DE CUENTA	TIPO DE CUENTA
1.1.1.2.3.13.4	3X1 MIGRANTES 2018	Banco Mercantil del Norte, S.A.	1010263627	Cheques Productiva
1.1.1.2.3.13.5	3X1 MIGRANTES 2018	Banco Mercantil del Norte, S.A.	1010264969	Cheques Productiva
1.1.1.2.3.13.6	3X1 MIGRANTES 2018	Banco Mercantil del Norte, S.A.	1010267821	Cheques Productiva
1.1.1.2.3.13.7	3X1 MIGRANTES 2018	Banco Mercantil del Norte, S.A.	1010269375	Cheques Productiva
1.1.1.2.3.16.5	PRODDER 2018	Banco Mercantil del Norte, S.A.	1007516891	Cheques Productiva
1.1.1.2.3.16.14	PRODDER 2019	Banco Mercantil del Norte, S.A.	1054601728	Cheques Productiva
1.1.1.2.3.24.14	PROSANEAR 2019	Banco Mercantil del Norte, S.A.	1090743402	Cheques Productiva
1.1.1.2.3.30.4	COMP ISAN 2016	Banco Mercantil del Norte, S.A.	460990688	Cheques Productiva
1.1.1.2.3.30.5	COMP ISAN 2017	Banco Mercantil del Norte, S.A.	486470612	Cheques Productiva
1.1.1.2.3.30.6	COMP ISAN 2018	Banco Mercantil del Norte, S.A.	592607814	Cheques Productiva
1.1.1.2.3.30.14	COMP ISAN 2019	Banco Mercantil del Norte, S.A.	1044608090	Cheques Productiva
1.1.1.2.3.31.2	IVFGYD 2015	Banco Mercantil del Norte, S.A.	268955089	Cheques Productiva
1.1.1.2.3.31.4	IVFGYD 2016	Banco Mercantil del Norte, S.A.	461001189	Cheques Productiva
1.1.1.2.3.31.5	IVFGYD 2017	Banco Mercantil del Norte, S.A.	486468785	Cheques Productiva
1.1.1.2.3.31.6	IVFGYD 2018	Banco Mercantil del Norte, S.A.	592606620	Cheques Productiva
1.1.1.2.3.31.14	IVFGYD 2019	Banco Mercantil del Norte, S.A.	10446070132L	Cheques Productiva
1.1.1.2.3.32.4	IEPS TABACOS 2016	Banco Mercantil del Norte, S.A.	460992827	Cheques Productiva
1.1.1.2.3.32.5	IEPS TABACOS 2017	Banco Mercantil del Norte, S.A.	48645131	Cheques Productiva



**CÉDULA ANALÍTICA DE: RELACIÓN DE LAS CUENTAS BANCARIAS PRESENTADAS EN LA CUENTA PUBLICA
AL 31 DE DICIEMBRE DE**

CLAVE DE LA CUENTA CONTABLE	NDO, PROGRAMA O CONVENIO	DATOS DE LA CUENTA BANCARIA		
		INSTITUCIÓN BANCARIA	NÚMERO DE CUENTA	TIPO DE CUENTA
1.1.1.2.3.32.6	IEPS TABACOS 2018	Banco Mercantil del Norte, S.A.	592605913	Cheques Productiva
1.1.1.2.3.32.14	IEPS TABACOS 2019	Banco Mercantil del Norte, S.A.	1044606546	Cheques Productiva
1.1.1.2.3.36.2	TENENCIA 2018	Banco Mercantil del Norte, S.A.	1052117065	Cheques Productiva
1.1.1.2.3.42.3	FORTASEG 2018	Banco Mercantil del Norte, S.A.	596854371	Cheques Productiva
1.1.1.2.3.45.14	PROAGUA 2019	Banco Mercantil del Norte, S.A.	1084904631	Cheques Productiva
1.1.1.2.3.45.15	PROAGUA 2019	Banco Mercantil del Norte, S.A.	1084909346	Cheques Productiva
1.1.1.2.3.45.16	PROAGUA 2019	Banco Mercantil del Norte, S.A.	1084903429	Cheques Productiva
1.1.1.2.3.45.17	PROAGUA 2019	Banco Mercantil del Norte, S.A.	1084905423	Cheques Productiva
1.1.1.2.3.46.2	ISR 2017	Banco Mercantil del Norte, S.A.	311546561	Cheques Productiva
1.1.1.2.3.46.3	ISR 2018	Banco Mercantil del Norte, S.A.	1002835403	Cheques Productiva
1.1.1.2.3.46.4	ISR 2019	Banco Mercantil del Norte, S.A.	1044611782	Cheques Productiva
1.1.1.2.3.50.2	MULTAS ICAD 2018	Banco Mercantil del Norte, S.A.	1052116077	Cheques Productiva
1.1.1.2.3.51.12.1	FOFIN 2017	Banco Mercantil del Norte, S.A.	311547773	Cheques Productiva
1.1.1.2.3.51.13.1	FOFIN 2018	Banco Mercantil del Norte, S.A.	1014822602	Cheques Productiva
1.1.1.2.3.52.14	SEMARNATH 2019	Banco Mercantil del Norte, S.A.	1080578490	Cheques Productiva
1.1.1.2.3.53.1	RECARGOS A INGRESOS CA 2018	Banco Mercantil del Norte, S.A.	1052115137	Cheques Productiva
1.1.1.2.3.54.1	IEPS (GASOLINA) DICIEMBRE 2018	Banco Mercantil del Norte, S.A.	1052113982	Cheques Productiva

Stamp: MUNICIPIO DE IXMIQUILPAN, HGO. SECRETARÍA DE ADMINISTRACIÓN Y FINANZAS. 2016-2020. 2016-2020

Stamp: MUNICIPIO DE IXMIQUILPAN, HGO. SECRETARÍA DE ADMINISTRACIÓN Y FINANZAS. 2016-2020. 2016-2020

Stamp: MUNICIPIO DE IXMIQUILPAN, HGO. SECRETARÍA DE ADMINISTRACIÓN Y FINANZAS. 2016-2020. 2016-2020



**CÉDULA ANALÍTICA DE: RELACIÓN DE LAS CUENTAS BANCARIAS PRESENTADAS EN LA CUENTA PUBLICA
AL 31 DE DICIEMBRE DE**

CLAVE DE LA CUENTA CONTABLE	INDICADOR, PROGRAMA O CONVENIO	INSTITUCIÓN BANCARIA	NÚMERO DE CUENTA	TIPO DE CUENTA
10850667601	PROII 2019	Banco Mercantil del Norte, S.A.	10850667601	Cheques Productiva





CÉDULA ANALÍTICA DE DEUDORES DIVERSOS
AL 31 DE DICIEMBRE DE 2019

CLAVE	NOMBRE DEL DEUDOR	FONDO	MONTO TOTAL DEL ADEUDO	SALDO ACTUAL DEL ADEUDO	FECHA DEL ADEUDO	CONDICIONES DE PAGO	CONCEPTO
1.1.2.3.1.12.2	ROMERO LEAL KARINA	REPO 2017	90.00	90.00	22-mar-2017		PAGO A PROVEEDOR ROMERO LEAL KARINA
1.1.2.3.1.13.1	CFE SUMINISTRADOR DE SERVICIOS BASICOS	REPO 2018	18,508.00	18,508.00	31-may-2018		PAGO A PROVEEDOR
1.1.2.3.1.13.1	CFE SUMINISTRADOR DE SERVICIOS BASICOS	REPO 2018	1,564.00	1,564.00	31-may-2018		PAGO A PROVEEDOR
1.1.2.3.1.13.1	BANCO MECANTIL DEL NORTE S.A.	REPO 2018	5,671.39	5,671.39	30-nov-2018		TERMINAL BANCARIA INGRESOS POR DEPOSITAR
1.1.2.3.1.13.3	ALEJANDRO WENCESLAO HERNANDEZ	REPO 2018	104,400.00	104,400.00	01-abr-2018		PAGO A PROVEEDOR
1.1.2.3.1.13.4	ABIGAIL GARDUÑO RAMIREZ	REPO 2018	1,300,000.00	150,000.00	01-abr-2018		GASTOS A COMPROBAR
1.1.2.3.1.14.1	MA. DE LOURDES RAMIREZ LOPEZ	REPO 2019	0.02	0.02	05-mar-2019		PAGO A PROVEEDOR (PAGO IMPROCEDENTE)
1.1.2.3.1.14.1	MUNICIPIO DE IXMIQUILPAN (FAISM 2017)	REPO 2019	236,457.67	236,457.67	15-may-2019		PAGO DE A CONTRATISTA (PAGO IMPROCEDENTE)
1.1.2.3.1.14.1	MUNICIPIO DE IXMIQUILPAN (FAFM 2019)	REPO 2019	10,495.68	10,495.68	27-dic-2019	23-ene-2020	PAGO A PROVEEDOR (PAGO IMPROCEDENTE)
1.1.2.3.1.14.1	MUNICIPIO DE IXMIQUILPAN (PROII 2019)	REPO 2019	157,837.64	157,837.64	31-dic-2019	09-ene-2020	APORTACION MUNICIPAL
1.1.2.3.1.14.2	MUNICIPIO DE IXMIQUILPAN (REPO 2018)	REPO 2019	32,520.00	32,520.00	15-ene-2019		PAGO DE 1ERA QUINCENA DE ENERO DE 2019 AL PERSONAL DEL MERCADO
1.1.2.3.1.14.2	MUNICIPIO DE IXMIQUILPAN (REPO 2018)	REPO 2019	5,935.00	5,935.00	11-feb-2019		PAGO DE SERVICIO DE ENERGIA ELECTRICA (PAGO IMPROCEDENTE)
1.1.2.3.1.14.2	MUNICIPIO DE IXMIQUILPAN (REPO 2018)	REPO 2019	7,226.00	7,226.00	11-feb-2019		PAGO DE SERVICIO DE ENERGIA ELECTRICA (PAGO IMPROCEDENTE)
1.1.2.3.1.14.2	MUNICIPIO DE IXMIQUILPAN (REPO 2018)	REPO 2019	7,184.00	7,184.00	11-feb-2019		PAGO DE SERVICIO DE ENERGIA ELECTRICA (PAGO IMPROCEDENTE)
1.1.2.3.1.14.2	MUNICIPIO DE IXMIQUILPAN (REPO 2018)	REPO 2019	6,294.00	6,294.00	11-feb-2019		PAGO DE SERVICIO DE ENERGIA ELECTRICA (PAGO IMPROCEDENTE)
1.1.2.3.2.10.4.1	MARIA DE LOS ANGELES CRUZ CRUZ	FFM 2017	413.79	413.79	15-feb-2017		PAGO A PROVEEDOR
1.1.2.3.2.10.4.1	MUNICIPIO DE IXMIQUILPAN	FFM 2017	1,048.48	1,048.48	02-ene-2018		PAGO DE EL 1% DE SUPERVISION
1.1.2.3.2.10.4.1	MUNICIPIO DE IXMIQUILPAN (FFM 2019)	FFM 2017	200,000.00	200,000.00	12-jul-2019		PAGO A PROVEEDOR
1.1.2.3.16.13.1	REPO 2018	FFM 2018	2,040.00	2,040.00	28-mar-2018		PAGO A PROVEEDOR
1.1.2.3.16.13.1	REPO 2018	FFM 2018	2,392.50	2,392.50	10-jul-2018		PAGO A PROVEEDOR





CÉDULA ANALÍTICA DE DEUDORES DIVERSOS
AL 31 DE DICIEMBRE DE 2019

CLAVE	NOMBRE DEL DEUDOR	FONDO	MONTO TOTAL DEL ADEUDO	SALDO ACTUAL DEL ADEUDO	FECHA DEL ADEUDO	CONDICIONES DE PAGO	CONCEPTO
1.1.2.3.16.13.1	REPO 2018	FFM 2018	2,430.78	2,430.78	03-oct-2018		PAGO A PROVEEDOR
1.1.2.3.16.13.1	REPO 2018	FFM 2018	2,430.78	2,430.62	08-nov-2018		PAGO A PROVEEDOR
1.1.2.3.2.14.1	FFM 2019	FGP 2019	675,000.00	675,000.00	25-nov-2019	15-ene-2020	PAGO DE NOMINA PARA QNA NOVIEMBRE.
1.1.2.3.2.14.1	FOFYR 2019	FGP 2019	8,120.00	8,120.00	30-dic-2019	09-ene-2020	PAGO A PROVEEDOR
1.1.2.3.4.12.1	ABIGAIL GARDUÑO RAMIREZ	FISM 2017	1,492.33	1,492.33	28-dic-2017		MANO DE OBRA, 2017/FA/ISM0300026
1.1.2.3.4.12.1		FISM 2017	0.01	0.01	18-ene-2018		PAGO A PROVEEDOR
1.1.2.3.4.12.1	GRUPO GACSI S.A DE C.V.	FISM 2017	0.01	0.01	07-jun-2018		PAGO A PROVEEDOR
1.1.2.3.4.12.1	BANCO SANTANDER DE MEXICO	FISM 2017	5,510.00	5,510.00	31-ago-2018		COMISIONES
1.1.2.3.4.12.1	BANCO SANTANDER DE MEXICO	FISM 2017	5,510.00	5,510.00	02-sep-2019		COMISIONES
1.1.2.3.4.12.1	BANCO SANTANDER DE MEXICO	FISM 2017	5,510.00	5,510.00	02-sep-2019		COMISIONES
1.1.2.3.4.414.1	LUCERO ROCHA BELTRAN	FISM 2019	941,160.79	941,160.79	10-may-2019	20-mar-2020	ANTICIPO A CONTRATISTA
1.1.2.3.4.414.2	LUCERO ROCHA BELTRAN	FISM 2019	690,800.71	690,800.71	10-may-2019	20-mar-2020	ANTICIPO A CONTRATISTA
1.1.2.3.4.414.3	LUCERO ROCHA BELTRAN	FISM 2019	249,904.52	249,904.52	10-may-2019	31-mar-2020	ANTICIPO A CONTRATISTA
1.1.2.3.4.414.4	LUCERO ROCHA BELTRAN	FISM 2019	428,211.89	428,211.89	10-may-2019	21-feb-2020	ANTICIPO A CONTRATISTA
1.1.2.3.4.414.5	LUCERO ROCHA BELTRAN	FISM 2019	475,585.62	475,585.62	10-may-2019	21-feb-2020	ANTICIPO A CONTRATISTA
1.1.2.3.4.414.6	INARI ING Y ARQ INTEGRAL S.A DE C.V	FISM 2019	219,723.34	219,723.34	14-may-2019	28-feb-2020	ANTICIPO A CONTRATISTA
1.1.2.3.4.414.7	JULIO CESAR TREJO GUTIERREZ	FISM 2019	3,428,516.67	3,428,516.67	14-may-2019	29-feb-2020	ANTICIPO A CONTRATISTA
1.1.2.3.4.414.8	JULIO CESAR TREJO GUTIERREZ	FISM 2019	199,712.14	199,712.14	14-may-2019	29-feb-2020	ANTICIPO A CONTRATISTA
1.1.2.3.4.414.9	JULIO CESAR TREJO GUTIERREZ	FISM 2019	1,553,006.18	1,553,006.18	14-feb-2019	31-mar-2020	ANTICIPO A CONTRATISTA
1.1.2.3.4.414.10	VICENTE CRUZ HERNANDEZ	FISM 2019	851,000.00	851,000.00	29-may-2019	31-mar-2020	ANTICIPO A CONTRATISTA
1.1.2.3.4.414.11	LEANDRO HERNANDEZ HERNANDEZ	FISM 2019	116,000.00	116,000.00	13-jun-2019	31-mar-2020	ANTICIPO A CONTRATISTA
1.1.2.3.4.414.12	TELESFORO PINTADO ESCALANTE	FISM 2019	430,360.00	430,360.00	24-jun-2019	31-mar-2020	ANTICIPO A CONTRATISTA
1.1.2.3.4.414.13	TELESFORO PINTADO ESCALANTE	FISM 2019	194,400.00	194,400.00	27-jun-2019	31-mar-2020	ANTICIPO A CONTRATISTA
1.1.2.3.4.414.14	LUCERO ROCHA BELTRAN	FISM 2019	149,946.09	149,946.09	07-ago-2019	28-feb-2020	ANTICIPO A CONTRATISTA
1.1.2.3.4.414.15	CONSTRUCCIONES CIXA S.A DE C.V	FISM 2019	1,304,342.85	1,304,342.85	01-ago-2019	28-feb-2020	ANTICIPO A CONTRATISTA
1.1.2.3.4.414.16	INARI ING Y ARQ INTEGRAL S.A DE C.V	FISM 2019	913,273.97	913,273.97	01-ago-2019	28-feb-2020	ANTICIPO A CONTRATISTA
1.1.2.3.5.14.1	PARQUE DE DIVERSIONES EL NUEVO TEPHE S.A DE C.V.	FISM 2019	687,191,456.81	687,191,456.81	01-ago-2019	28-feb-2020	PARQUE DE DIVERSIONES, PAGO IMPROCEDENTE.



CÉDULA ANALÍTICA DE DEUDORES DIVERSOS
AL 31 DE DICIEMBRE DE 2019

CLAVE	NOMBRE DEL DEUDOR	FONDO	MONTO TOTAL DEL ADEUDO	SALDO ACTUAL DEL ADEUDO	FECHA DEL ADEUDO	CONDICIONES DE PAGO	CONCEPTO
1.1.2.3.5.14.1	MUNICIPIO DE IXMIQUILPAN (PROII 2019)	FAFM 2019	9,664.24	9,664.24	31-dic-2019		APORTACION MUNICIPAL
1.1.2.3.16.5.1	REPO 2017	FFM 2017	0.01	0.01	28ago./2017		PAGO A PROVEEDOR
1.1.2.3.16.5.1	ISR 2018	FFM 2017	381,536.77	381,536.77	20-jul-2018		PAGO A PROVEEDOR
1.1.2.3.16.5.1	REPO 2018	FFM 2017	149,513.94	149,513.94	20-jul-2018		PAGO A PROVEEDOR
1.1.2.3.16.13.2	MARCELINA NONTHE SIMON	FFM 2018	5,707.20	5,707.20	10-abr-2018		PAGO A CONTRATISTA
1.1.2.3.16.13.1	MUNICIPIO DE IXMIQUILPAN, FFM 2019	FFM 2018	215,000.00	215,000.00	20-ago-2019		PAGO DE NOMINA
1.1.2.3.16.14.1	MUNICIPIO DE IXMIQUILPAN (REPO 2019)	FFM 2019	2,430.78	19.14	05-sep-2019		
1.1.2.3.16.14.1	NA LUZ ALEGRIA TREJO MARTINEZ	FFM 2019	23,570.00	23,570.00	20-feb-2019		PAGO A PROVEEDOR
1.1.2.3.30.14.1	PARQUE DE DIVERSIONES ACUATICAS EL NUEVO TEPHE S.A DE C.V.	COMPENSACION 2019	10,264.25	10,264.25	27-nov-2019		PAGO A PROVEEDOR
1.1.2.3.31.5.1	REPO	IVFGYD 2017	3,818.00	3,818.00	27/jul./2017		PAGO A PROVEEDOR
1.1.2.3.31.14.1	SUPER PAPELERA SA DE CV	IVFGYD 2019	0.02	0.02	06-may-2019		PAGO A PROVEEDOR
1.1.2.3.32.14.1	MUNICIPIO DE IXMIQUILPAN (FAFM 2019)	IEPS TABACOS 2019	9,800.00	9,800.00	30-dic-2019	27-mar-2020	PAGO A PROVEEDOR
1.1.2.3.36.13.1	BANCO MERCANTIL DEL NORTE S.A.	TENENCIA 2018	16.99	16.99	01-mar-2019		COMISIONES
1.1.2.3.36.14.1	FGP 2019	TENENCIA 2019	3.75	3.75	19-dic-2019	31-mar-2020	MINISTRACION DEL MES DE DICIEMBRE
1.1.2.3.45.14.1	BANCO MERCANTIL DEL NORTE S.A.	PROAGUA 2019	453.40	453.40	01-nov-2019	11-mar-2020	COMISIONES
1.1.2.3.46.13.1	LUCERO ROCHA BELTRAN	ISR 2018	240,000.00	240,000.00	04-may-2018		PAGO A CONTRATISTA
1.1.2.3.46.13.1	GRUPO CONSTRUCTOR	ISR 2018	166,601.51	166,601.51	14-ago-2018		PAGO A CONTRATISTA
1.1.2.3.50.13.1	BANCO MERCANTIL DEL NORTE S.A.	MULTAS MICAD	452.40	452.40	28-feb-2019	11-mar-2020	COMISIONES
1.1.2.3.50.14.1	IVFGYD 2019	MULTAS MICAD	7,315.60	7,315.60	19-dic-2019	06-mar-2020	MINISTRACION CORRESPONDIENTE AL MES DE DICIEMBRE
1.1.2.3.53.14.1	FGP 2019	REPOSICIONES 2019	2,877.54	2,877.54	19-dic-2019	06-mar-2020	MINISTRACION CORRESPONDIENTE AL MES DE DICIEMBRE
1.1.2.3.54.13.1	BANCO MERCANTIL DEL NORTE S.A.	REPOSICIONES 2018	452.40	452.40	01-mar-2019	11-mar-2020	COMISIONES
1.1.2.3.54.14.1	IVFGYD 2019	REPOSICIONES (OTROS REGIMENES) 2019	3,366.28	3,366.28	19-dic-2019	06-mar-2020	MINISTRACION CORRESPONDIENTE AL MES DE DICIEMBRE



**CÉDULA ANALÍTICA DE DEUDORES DIVERSOS
AL 31 DE DICIEMBRE DE 2019**

CLAVE	NOMBRE DEL DEUDOR	FONDO	MONTO TOTAL DEL ADEUDO	SALDO ACTUAL DEL ADEUDO	FECHA DEL ADEUDO	CONDICIONES DE PAGO	CONCEPTO
1.1.2.3.8.14.1	MUNICIPIO DE IXMIQUILPAN (FAFM 2019)	FEIEF 2019	26,680.00	26,680.00	10-dic-2019	23-ene-2020	PAGO A PROVEEDOR
1.1.2.3.8.14.1	MUNICIPIO DE IXMIQUILPAN (FAFM 2019)	FEIEF 2019	32,480.00	32,480.00	10-dic-2019	23-ene-2020	PAGO A PROVEEDOR
TOTAL:			16,141,453.94	14,997,601.89			



SINDICO PROCURADOR

VERONICA BAXCAJAY CALDO



TESORERO MUNICIPAL

ABIGAIL GARDUÑO RAMIREZ



PRESIDENTE MUNICIPAL

DR. PASCUAL CHARREZ PEDRAZA



**CÉDULA ANALÍTICA DE ACREEDORES DIVERSOS
AL 31 DE DICIEMBRE DE 2019**

CLAVE	NOMBRE DEL ACREEDOR	DOMICILIO	CONCEPTO	FONDO	CFDI	FECHA DEL DOCUMENTO	FECHA DE COMPROMISO DE PAGO	IMPORTE
2.1.6.9.1.11.1	MUNICIPIO DE IXMIQUILPAN	PLAZA JUAREZ, COLONIA CENTRO, IXMIQUILPAN, HGO. C.P. 42300	INTERESES GENERADOS EL LA CUENTA	REPO 2016	N/A	31-jul-19	01-ene-20	40.54
2.1.6.9.1.11.1	MUNICIPIO DE IXMIQUILPAN	PLAZA JUAREZ, COLONIA CENTRO, IXMIQUILPAN, HGO. C.P. 42300	INTERESES GENERADOS EL LA CUENTA	REPO 2016	N/A	30-ago-19		4.73
2.1.9.9.1.12.1	MUNICIPIO DE IXMIQUILPAN REPO 2018	PLAZA JUAREZ, COLONIA CENTRO, IXMIQUILPAN, HGO. C.P. 42300	DEPOSITOS EN EFECTIVO	REPO 2017	N/A	28-ago-19		1,374.88
2.1.9.9.1.12.1	MUNICIPIO DE IXMIQUILPAN REPO 2018	PLAZA JUAREZ, COLONIA CENTRO, IXMIQUILPAN, HGO. C.P. 42300	DEPOSITOS EN EFECTIVO	REPO 2017	N/A	28-ago-19		1,832.07
2.1.9.9.1.12.1	MUNICIPIO DE IXMIQUILPAN REPO 2018	PLAZA JUAREZ, COLONIA CENTRO, IXMIQUILPAN, HGO. C.P. 42300	DEPOSITOS EN EFECTIVO	REPO 2017	N/A	28-ago-19		8.64
2.1.9.9.1.13.2	MUNICIPIO DE IXMIQUILPAN REPO 2019	PLAZA JUAREZ, COLONIA CENTRO, IXMIQUILPAN, HGO. C.P. 42300	DEPOSITOS EN EFECTIVO	REPO 2018	N/A	03-ene-19		2,061.36
2.1.9.9.2.11.1	MUNICIPIO DE IXMIQUILPAN REPO 2016	PLAZA JUAREZ, COLONIA CENTRO, IXMIQUILPAN, HGO. C.P. 42300	PAGO DE IMPUESTOS	FGP 2016	N/A	18-ene-17	31-ene-20	1,328.36
2.1.9.9.2.13.2	MUNICIPIO DE IXMIQUILPAN	PLAZA JUAREZ, COLONIA CENTRO, IXMIQUILPAN, HGO. C.P. 42300	INTERESES GENERADOS EL LA CUENTA	FGP 2016	N/A	31-dic-19	23-ene-20	4.10
2.1.9.9.2.12.1	MUNICIPIO DE IXMIQUILPAN	PLAZA JUAREZ, COLONIA CENTRO, IXMIQUILPAN, HGO. C.P. 42300	INTERESES GENERADOS EL LA CUENTA	FGP 2017	N/A	31-dic-19	23-ene-20	15.34
2.1.9.9.4.7.1	MUNICIPIO DE IXMIQUILPAN	PLAZA JUAREZ, COLONIA CENTRO, IXMIQUILPAN, HGO. C.P. 42300	APETURA DE CUENTA BANCARIA	FAISM 2016	N/A	31-jul-19		34.19
2.1.9.9.4.7.2	TESORERIA DE LA FEDERACION	PALACIO NACIONAL (CALLE CORREO MAYOR ESQUINA CON CALLE SOLEDAD), CENTRO, CIUDAD DE MEXICO. C.P. 06060	INTERESES GENERADOS EL LA CUENTA	FAISM 2016	N/A	01-jul-19		0.64
2.1.9.9.4.9.1	MUNICIPIO DE IXMIQUILPAN REPO 2017	PLAZA JUAREZ, COLONIA CENTRO, IXMIQUILPAN, HGO. C.P. 42300	APETURA DE CUENTA BANCARIA	FAISM 2017	N/A	09-feb-17	15-ene-19	1.00



2016-2020



**CÉDULA ANALÍTICA DE ACREEDORES DIVERSOS
AL 31 DE DICIEMBRE DE 2019**

CLAVE	NOMBRE DEL ACREEDOR	DOMICILIO	CONCEPTO	FONDO	CFDI	FECHA DEL DOCUMENTO	FECHA DE COMPROMISO DE PAGO	IMPORTE
2.1.9.9.4.9.3	TESORERIA DE LA FEDERACION	PALACIO NACIONAL (CALLE CORREO MAYOR ESQUINA CON CALLE SOLEDAD), CENTRO, CIUDAD DE MEXICO. C.P. 06060	INTERESES GENERADOS EL LA CUENTA	FAISM 2017	N/A	15-may-19		236,457.67
2.1.9.9.4.9.3	TESORERIA DE LA FEDERACION	PALACIO NACIONAL (CALLE CORREO MAYOR ESQUINA CON CALLE SOLEDAD), CENTRO, CIUDAD DE MEXICO. C.P. 06060	INTERESES GENERADOS EL LA CUENTA	FAISM 2017	N/A	30-ago-19		29.69
2.1.9.9.4.13.1	TESORERIA DE LA FEDERACION	PALACIO NACIONAL (CALLE CORREO MAYOR ESQUINA CON CALLE SOLEDAD), CENTRO, CIUDAD DE MEXICO. C.P. 06060	INTERESES GENERADOS EL LA CUENTA	FISM 2018	N/A	30-abr-19		25.64
2.1.9.9.4.13.1	TESORERIA DE LA FEDERACION	PALACIO NACIONAL (CALLE CORREO MAYOR ESQUINA CON CALLE SOLEDAD), CENTRO, CIUDAD DE MEXICO. C.P. 06060	INTERESES GENERADOS EL LA CUENTA	FISM 2018	N/A	31-may-19		488.80
2.1.9.9.4.13.1	TESORERIA DE LA FEDERACION	PALACIO NACIONAL (CALLE CORREO MAYOR ESQUINA CON CALLE SOLEDAD), CENTRO, CIUDAD DE MEXICO. C.P. 06060	INTERESES GENERADOS EL LA CUENTA	FISM 2018	N/A	28-jun-19		648.87
2.1.9.9.4.13.1	TESORERIA DE LA FEDERACION	PALACIO NACIONAL (CALLE CORREO MAYOR ESQUINA CON CALLE SOLEDAD), CENTRO, CIUDAD DE MEXICO. C.P. 06060	INTERESES GENERADOS EL LA CUENTA	FISM 2018	N/A	31-jul-19		358.74
2.1.9.9.4.13.1	TESORERIA DE LA FEDERACION	PALACIO NACIONAL (CALLE CORREO MAYOR ESQUINA CON CALLE SOLEDAD), CENTRO, CIUDAD DE MEXICO. C.P. 06060	INTERESES GENERADOS EL LA CUENTA	FISM 2018	N/A	31-ago-19		194.55







CÉDULA ANALÍTICA DE ACREEDORES DIVERSOS
AL 31 DE DICIEMBRE DE 2019

CLAVE	NOMBRE DEL ACREEDOR	DOMICILIO	CONCEPTO	FONDO	CFDI	FECHA DEL DOCUMENTO	FECHA DE COMPROMISO DE PAGO	IMPORTE
2.1.9.9.4.13.1	TESORERIA DE LA FEDERACION	PALACIO NACIONAL (CALLE CORREO MAYOR ESQUINA CON CALLE SOLEDAD), CENTRO, CIUDAD DE MEXICO. C.P. 06060	INTERESES GENERADOS EL LA CUENTA	FISM 2018	N/A	23-sep-19		188.49
2.1.9.9.4.13.1	TESORERIA DE LA FEDERACION	PALACIO NACIONAL (CALLE CORREO MAYOR ESQUINA CON CALLE SOLEDAD), CENTRO, CIUDAD DE MEXICO. C.P. 06060	INTERESES GENERADOS EL LA CUENTA	FISM 2018	N/A	31-oct-19		161.41
2.1.9.9.4.13.1	TESORERIA DE LA FEDERACION	PALACIO NACIONAL (CALLE CORREO MAYOR ESQUINA CON CALLE SOLEDAD), CENTRO, CIUDAD DE MEXICO. C.P. 06060	INTERESES GENERADOS EL LA CUENTA	FISM 2018	N/A	29-nov-19		153.97
2.1.9.9.4.13.1	TESORERIA DE LA FEDERACION	PALACIO NACIONAL (CALLE CORREO MAYOR ESQUINA CON CALLE SOLEDAD), CENTRO, CIUDAD DE MEXICO. C.P. 06060	INTERESES GENERADOS EL LA CUENTA	FISM 2018	N/A	31-dic-19		159.14
2.1.9.9.4.13.2	MUNICIPIO DE IXMIQUILPAN	PLAZA JUAREZ, COLONIA CENTRO, IXMIQUILPAN,HGO. C.P. 42300	INTERESES GENERADOS EL LA CUENTA	FISM 2018	N/A	31-ene-19		5,149.09
2.1.9.9.4.13.2	MUNICIPIO DE IXMIQUILPAN	PLAZA JUAREZ, COLONIA CENTRO, IXMIQUILPAN,HGO. C.P. 42300	INTERESES GENERADOS EL LA CUENTA	FISM 2018	N/A	28-feb-19		2,814.97
2.1.9.9.4.13.2	MUNICIPIO DE IXMIQUILPAN	PLAZA JUAREZ, COLONIA CENTRO, IXMIQUILPAN,HGO. C.P. 42300	INTERESES GENERADOS EL LA CUENTA	FISM 2018	N/A	29-mar-19		1,155.24
2.1.9.9.4.14.1	TESORERIA DE LA FEDERACION	PALACIO NACIONAL (CALLE CORREO MAYOR ESQUINA CON CALLE SOLEDAD), CENTRO, CIUDAD DE MEXICO. C.P. 06060	INTERESES GENERADOS EL LA CUENTA	FISM 2019	N/A	31-dic-19	15-ene-20	70,881.92
2.1.9.9.5.11.2	MUNICIPIO DE IXMIQUILPAN	PLAZA JUAREZ, COLONIA CENTRO, IXMIQUILPAN,HGO. C.P. 42300	INTERESES GENERADOS EL LA CUENTA	FISM 2016	N/A	28-feb-19		17.51





CÉDULA ANALÍTICA DE ACREEDORES DIVERSOS
AL 31 DE DICIEMBRE DE 2019

CLAVE	NOMBRE DEL ACREEDOR	DOMICILIO	CONCEPTO	FONDO	CFDI	FECHA DEL DOCUMENTO	FECHA DE COMPROMISO DE PAGO	IMPORTE
2.1.9.9.5.12.1	MUNICIPIO DE IXMIQILPAN	PLAZA JUAREZ, COLONIA CENTRO, IXMIQILPAN, HGO. C.P. 42300	INTERESES GENERADOS EL LA CUENTA	FAFM 2017	N/A	30-ago-19		15.84
2.1.9.9.5.13.1	MUNICIPIO DE IXMIQILPAN	PLAZA JUAREZ, COLONIA CENTRO, IXMIQILPAN, HGO. C.P. 42300	INTERESES GENERADOS EL LA CUENTA	FAFM 2018	N/A	31-ene-19		1,269.10
2.1.9.9.5.13.1	MUNICIPIO DE IXMIQILPAN	PLAZA JUAREZ, COLONIA CENTRO, IXMIQILPAN, HGO. C.P. 42300	INTERESES GENERADOS EL LA CUENTA	FAFM 2018	N/A	28-feb-19		842.37
2.1.9.9.5.13.1	MUNICIPIO DE IXMIQILPAN	PLAZA JUAREZ, COLONIA CENTRO, IXMIQILPAN, HGO. C.P. 42300	INTERESES GENERADOS EL LA CUENTA	FAFM 2018	N/A	29-mar-19		677.56
2.1.9.9.5.13.1	MUNICIPIO DE IXMIQILPAN	PLAZA JUAREZ, COLONIA CENTRO, IXMIQILPAN, HGO. C.P. 42300	INTERESES GENERADOS EL LA CUENTA	FAFM 2018	N/A	30-abr-19		519.79
2.1.9.9.5.13.1	MUNICIPIO DE IXMIQILPAN	PLAZA JUAREZ, COLONIA CENTRO, IXMIQILPAN, HGO. C.P. 42300	INTERESES GENERADOS EL LA CUENTA	FAFM 2018	N/A	31-may-19		385.51
2.1.9.9.5.13.1	MUNICIPIO DE IXMIQILPAN	PLAZA JUAREZ, COLONIA CENTRO, IXMIQILPAN, HGO. C.P. 42300	INTERESES GENERADOS EL LA CUENTA	FAFM 2018	N/A	28-jun-19		95.23
2.1.9.9.5.13.1	MUNICIPIO DE IXMIQILPAN	PLAZA JUAREZ, COLONIA CENTRO, IXMIQILPAN, HGO. C.P. 42300	INTERESES GENERADOS EL LA CUENTA	FAFM 2018	N/A	31-jul-19		98.42
2.1.9.9.5.13.1	MUNICIPIO DE IXMIQILPAN	PLAZA JUAREZ, COLONIA CENTRO, IXMIQILPAN, HGO. C.P. 42300	INTERESES GENERADOS EL LA CUENTA	FAFM 2018	N/A	30-ago-19		98.45
2.1.9.9.5.13.1	MUNICIPIO DE IXMIQILPAN	PLAZA JUAREZ, COLONIA CENTRO, IXMIQILPAN, HGO. C.P. 42300	INTERESES GENERADOS EL LA CUENTA	FAFM 2018	N/A	30-sep-19		95.29
2.1.9.9.5.13.1	MUNICIPIO DE IXMIQILPAN	PLAZA JUAREZ, COLONIA CENTRO, IXMIQILPAN, HGO. C.P. 42300	INTERESES GENERADOS EL LA CUENTA	FAFM 2018	N/A	31-oct-19		98.49
2.1.9.9.5.13.1	MUNICIPIO DE IXMIQILPAN	PLAZA JUAREZ, COLONIA CENTRO, IXMIQILPAN, HGO. C.P. 42300	INTERESES GENERADOS EL LA CUENTA	FAFM 2018	N/A	29-nov-19		95.34







**CÉDULA ANALÍTICA DE ACREEDORES DIVERSOS
AL 31 DE DICIEMBRE DE 2019**


CLAVE	NOMBRE DEL ACREEDOR	DOMICILIO	CONCEPTO	FONDO	CFDI	FECHA DEL DOCUMENTO	FECHA DE COMPROMISO DE PAGO	IMPORTE
2.1.9.9.5.13.1	MUNICIPIO DE IXMIQUILPAN	PLAZA JUAREZ, COLONIA CENTRO, IXMIQUILPAN, HGO. C.P. 42300	INTERESES GENERADOS EL LA CUENTA	FAFM 2018	N/A	31-dic-19		98.54
2.1.9.9.5.14.1	TESORERIA DE LA FEDERACION	PALACIO NACIONAL (CALLE CORREO MAYOR ESQUINA CON CALLE SOLEDAD), CENTRO, CIUDAD DE MÉXICO. C.P. 06060	INTERESES GENERADOS EL LA CUENTA	FAFM 2019	N/A	31-dic-19	15-ene-20	17,130.08
2.1.9.9.5.14.1	MUNICIPIO DE IXMIQUILPAN	PLAZA JUAREZ, COLONIA CENTRO, IXMIQUILPAN, HGO. C.P. 42300	APERTURA DE CUENTA BANCARIA	FAFM 2019	N/A	02-feb-19		1.00
2.1.9.9.6.13.2	MUNICIPIO DE IXMIQUILPAN	PLAZA JUAREZ, COLONIA CENTRO, IXMIQUILPAN, HGO. C.P. 42300	APERTURA DE CUENTA BANCARIA	FOFYR 2018	N/A	31-dic-19	27-feb-20	60.84
2.1.9.9.8.14.2	TESORERIA DE LA FEDERACION	PALACIO NACIONAL (CALLE CORREO MAYOR ESQUINA CON CALLE SOLEDAD), CENTRO, CIUDAD DE MÉXICO. C.P. 06060	INTERESES GENERADOS EL LA CUENTA	FEIEF 2019	N/A	30-sep-19	15-ene-20	18.17
2.1.9.9.8.14.2	TESORERIA DE LA FEDERACION	PALACIO NACIONAL (CALLE CORREO MAYOR ESQUINA CON CALLE SOLEDAD), CENTRO, CIUDAD DE MÉXICO. C.P. 06060	INTERESES GENERADOS EL LA CUENTA	FEIEF 2019	N/A	31-oct-19	15-ene-20	34.03
2.1.9.9.8.14.2	TESORERIA DE LA FEDERACION	PALACIO NACIONAL (CALLE CORREO MAYOR ESQUINA CON CALLE SOLEDAD), CENTRO, CIUDAD DE MÉXICO. C.P. 06060	INTERESES GENERADOS EL LA CUENTA	FEIEF 2019	N/A	29-nov-19	15-ene-20	217.11
2.1.9.9.8.14.2	TESORERIA DE LA FEDERACION	PALACIO NACIONAL (CALLE CORREO MAYOR ESQUINA CON CALLE SOLEDAD), CENTRO, CIUDAD DE MÉXICO. C.P. 06060	INTERESES GENERADOS EL LA CUENTA	FEIEF 2019	N/A	27-dic-19	15-ene-20	659.61

CÉDULA ANALÍTICA DE ACREEDORES DIVERSOS
AL 31 DE DICIEMBRE DE 2019

CLAVE	NOMBRE DEL ACREEDOR	DOMICILIO	CONCEPTO	FONDO	CFDI	FECHA DEL DOCUMENTO	FECHA DE COMPROMISO DE PAGO	IMPORTE
2.1.9.9.10.2.2	TESORERIA DE LA FEDERACION	PALACIO NACIONAL (CALLE CORREO MAYOR ESQUINA CON CALLE SOLEDAD), CENTRO, CIUDAD DE MEXICO. C.P. 06060	INTERESES GENERADOS EL LA CUENTA	FEIEF 2019	N/A	31-dic-19	15-ene-20	184.33
2.1.9.9.10.2.1	MUNICIPIO DE IXMIQUILPAN REPO 2017	PLAZA JUAREZ, COLONIA CENTRO, IXMIQUILPAN, HGO. C.P. 42300	APERTURA DE CUENTA BANCARIA	AE 2017	N/A	31-ago-17	28-feb-19	2.00
2.1.9.9.10.2.2	MUNICIPIO DE IXMIQUILPAN	PLAZA JUAREZ, COLONIA CENTRO, IXMIQUILPAN, HGO. C.P. 42300	INTERESES GENERADOS EL LA CUENTA	AE 2017	N/A	31-ene-19		65.76
2.1.9.9.10.2.2	MUNICIPIO DE IXMIQUILPAN	PLAZA JUAREZ, COLONIA CENTRO, IXMIQUILPAN, HGO. C.P. 42300	INTERESES GENERADOS EL LA CUENTA	AE 2017	N/A	28-feb-19		59.41
2.1.9.9.10.2.2	MUNICIPIO DE IXMIQUILPAN	PLAZA JUAREZ, COLONIA CENTRO, IXMIQUILPAN, HGO. C.P. 42300	INTERESES GENERADOS EL LA CUENTA	AE 2017	N/A	29-mar-19		65.79
2.1.9.9.10.2.2	MUNICIPIO DE IXMIQUILPAN	PLAZA JUAREZ, COLONIA CENTRO, IXMIQUILPAN, HGO. C.P. 42300	INTERESES GENERADOS EL LA CUENTA	AE 2017	N/A	30-abr-19		63.68
2.1.9.9.10.2.2	MUNICIPIO DE IXMIQUILPAN	PLAZA JUAREZ, COLONIA CENTRO, IXMIQUILPAN, HGO. C.P. 42300	INTERESES GENERADOS EL LA CUENTA	AE 2017	N/A	31-may-19		65.82
2.1.9.9.10.2.2	MUNICIPIO DE IXMIQUILPAN	PLAZA JUAREZ, COLONIA CENTRO, IXMIQUILPAN, HGO. C.P. 42300	INTERESES GENERADOS EL LA CUENTA	AE 2017	N/A	28-jun-19		63.71
2.1.9.9.10.2.2	MUNICIPIO DE IXMIQUILPAN	PLAZA JUAREZ, COLONIA CENTRO, IXMIQUILPAN, HGO. C.P. 42300	INTERESES GENERADOS EL LA CUENTA	AE 2017	N/A	31-jul-19		65.85
2.1.9.9.10.2.2	MUNICIPIO DE IXMIQUILPAN	PLAZA JUAREZ, COLONIA CENTRO, IXMIQUILPAN, HGO. C.P. 42300	INTERESES GENERADOS EL LA CUENTA	AE 2017	N/A	30-ago-19		65.86
2.1.9.9.10.2.2	MUNICIPIO DE IXMIQUILPAN	PLAZA JUAREZ, COLONIA CENTRO, IXMIQUILPAN, HGO. C.P. 42300	INTERESES GENERADOS EL LA CUENTA	AE 2017	N/A	30-sep-19		63.75
2.1.9.9.10.2.2	MUNICIPIO DE IXMIQUILPAN	PLAZA JUAREZ, COLONIA CENTRO, IXMIQUILPAN, HGO. C.P. 42300	INTERESES GENERADOS EL LA CUENTA	AE 2017	N/A	31-ene-19		65.89







 2016-2020



CÉDULA ANALÍTICA DE ACREEDORES DIVERSOS
AL 31 DE DICIEMBRE DE 2019

CLAVE	NOMBRE DEL ACREEDOR	DOMICILIO	CONCEPTO	FONDO	CFDI	FECHA DEL DOCUMENTO	FECHA DE COMPROMISO DE PAGO	IMPORTE
2.1.9.9.10.2.2	MUNICIPIO DE IXMIQILPAN	PLAZA JUAREZ, COLONIA CENTRO, IXMIQILPAN, HGO. C.P. 42300	INTERESES GENERADOS EL LA CUENTA	AEE 2017	N/A	29-nov-19		63.78
2.1.9.9.16.14.2	TESORERIA DE LA FEDERACION	PALACIO NACIONAL (CALLE CORREO MAYOR ESQUINA CON CALLE SOLEDAD), CENTRO, CIUDAD DE MÉXICO. C.P. 06060	INTERESES GANADOS	PRODDER 2019	N/A	31-dic-19	15-ene-20	4.35
2.1.9.9.16.14.1	MUNICIPIO DE IXMIQILPAN	PLAZA JUAREZ, COLONIA CENTRO, IXMIQILPAN, HGO. C.P. 42300	APERTURA DE CUENTA BANCARIA	PRODDER 2019	N/A	01-jul-19		1.00
2.1.9.9.19.4.1	MUNICIPIO DE IXMIQILPAN	PLAZA JUAREZ, COLONIA CENTRO, IXMIQILPAN, HGO. C.P. 42300	INTERESES GANADOS	FFM 2017	N/A	31-ene-19		5.21
2.1.9.9.19.4.1	MUNICIPIO DE IXMIQILPAN	PLAZA JUAREZ, COLONIA CENTRO, IXMIQILPAN, HGO. C.P. 42300	INTERESES GANADOS	FFM 2017	N/A	28-feb-19		211.85
2.1.9.9.19.4.1	MUNICIPIO DE IXMIQILPAN	PLAZA JUAREZ, COLONIA CENTRO, IXMIQILPAN, HGO. C.P. 42300	INTERESES GANADOS	FFM 2017	N/A	29-mar-19		204.59
2.1.9.9.19.4.1	MUNICIPIO DE IXMIQILPAN	PLAZA JUAREZ, COLONIA CENTRO, IXMIQILPAN, HGO. C.P. 42300	INTERESES GANADOS	FFM 2017	N/A	30-abr-19		177.58
2.1.9.9.19.4.1	MUNICIPIO DE IXMIQILPAN	PLAZA JUAREZ, COLONIA CENTRO, IXMIQILPAN, HGO. C.P. 42300	INTERESES GANADOS	FFM 2017	N/A	31-may-19		127.67
2.1.9.9.19.4.1	MUNICIPIO DE IXMIQILPAN	PLAZA JUAREZ, COLONIA CENTRO, IXMIQILPAN, HGO. C.P. 42300	INTERESES GANADOS	FFM 2017	N/A	28-jun-19		122.87
2.1.9.9.19.4.1	MUNICIPIO DE IXMIQILPAN	PLAZA JUAREZ, COLONIA CENTRO, IXMIQILPAN, HGO. C.P. 42300	INTERESES GANADOS	FFM 2017	N/A	31-jul-19		94.93
2.1.9.9.19.4.1	MUNICIPIO DE IXMIQILPAN	PLAZA JUAREZ, COLONIA CENTRO, IXMIQILPAN, HGO. C.P. 42300	INTERESES GANADOS	FFM 2017	N/A	30-ago-19		77.84
2.1.9.9.19.4.1	MUNICIPIO DE IXMIQILPAN	PLAZA JUAREZ, COLONIA CENTRO, IXMIQILPAN, HGO. C.P. 42300	INTERESES GANADOS	FFM 2017	N/A	30-sep-19		61.35





**CÉDULA ANALÍTICA DE ACREEDORES DIVERSOS
AL 31 DE DICIEMBRE DE 2019**

CLAVE	NOMBRE DEL ACREEDOR	DOMICILIO	CONCEPTO	FONDO	CFDI	FECHA DEL DOCUMENTO	FECHA DE COMPROMISO DE PAGO	IMPORTE
2.1.9.9.19.4.1	MUNICIPIO DE IXMIQUILPAN	PLAZA JUAREZ, COLONIA CENTRO, IXMIQUILPAN, HGO. C.P. 42300	INTERESES GANADOS	FFM 2017	N/A	31-oct-19		42.24
2.1.9.9.19.4.1	MUNICIPIO DE IXMIQUILPAN	PLAZA JUAREZ, COLONIA CENTRO, IXMIQUILPAN, HGO. C.P. 42300	INTERESES GANADOS	FFM 2017	N/A	29-nov-19		40.89
2.1.9.9.19.4.1	MUNICIPIO DE IXMIQUILPAN	PLAZA JUAREZ, COLONIA CENTRO, IXMIQUILPAN, HGO. C.P. 42300	INTERESES GANADOS	FFM 2017	N/A	27-dic-19		45.32
2.1.9.9.19.13.2	MUNICIPIO DE IXMIQUILPAN	PLAZA JUAREZ, COLONIA CENTRO, IXMIQUILPAN, HGO. C.P. 42300	INTERESES GANADOS	FFM 2018	N/A	31-ene-19		574.41
2.1.9.9.19.13.2	MUNICIPIO DE IXMIQUILPAN	PLAZA JUAREZ, COLONIA CENTRO, IXMIQUILPAN, HGO. C.P. 42300	INTERESES GANADOS	FFM 2018	N/A	28-feb-19		145.29
2.1.9.9.19.13.2	MUNICIPIO DE IXMIQUILPAN	PLAZA JUAREZ, COLONIA CENTRO, IXMIQUILPAN, HGO. C.P. 42300	INTERESES GANADOS	FFM 2018	N/A	29-mar-19		94.60
2.1.9.9.19.13.2	MUNICIPIO DE IXMIQUILPAN	PLAZA JUAREZ, COLONIA CENTRO, IXMIQUILPAN, HGO. C.P. 42300	INTERESES GANADOS	FFM 2018	N/A	30-abr-19		86.08
2.1.9.9.19.13.2	MUNICIPIO DE IXMIQUILPAN	PLAZA JUAREZ, COLONIA CENTRO, IXMIQUILPAN, HGO. C.P. 42300	INTERESES GANADOS	FFM 2018	N/A	10-may-19		0.76
2.1.9.9.19.13.2	MUNICIPIO DE IXMIQUILPAN	PLAZA JUAREZ, COLONIA CENTRO, IXMIQUILPAN, HGO. C.P. 42300	INTERESES GANADOS	FFM 2018	N/A	31-may-19		121.66
2.1.9.9.19.13.2	MUNICIPIO DE IXMIQUILPAN	PLAZA JUAREZ, COLONIA CENTRO, IXMIQUILPAN, HGO. C.P. 42300	INTERESES GANADOS	FFM 2018	N/A	28-jun-19		69.58
2.1.9.9.19.13.2	MUNICIPIO DE IXMIQUILPAN	PLAZA JUAREZ, COLONIA CENTRO, IXMIQUILPAN, HGO. C.P. 42300	INTERESES GANADOS	FFM 2018	N/A	31-jul-19		36.83
2.1.9.9.19.13.2	MUNICIPIO DE IXMIQUILPAN	PLAZA JUAREZ, COLONIA CENTRO, IXMIQUILPAN, HGO. C.P. 42300	INTERESES GANADOS	FFM 2018	N/A	31-ago-19		80.49



 PRESIDENTE MUNICIPAL
 SINDICO HAJENDARIO
 2019-2020
 2016-2020



**CÉDULA ANALÍTICA DE ACREEDORES DIVERSOS
AL 31 DE DICIEMBRE DE 2019**

CLAVE	NOMBRE DEL ACREEDOR	DOMICILIO	CONCEPTO	FONDO	CFDI	FECHA DEL DOCUMENTO	FECHA DE COMPROMISO DE PAGO	IMPORTE
2.1.9.9.19.13.2	MUNICIPIO DE IXMIQUILPAN	PLAZA JUAREZ, COLONIA CENTRO, IXMIQUILPAN, HGO. C.P. 42300	INTERESES GANADOS	FFM 2018	N/A	30-sep-19		14.58
2.1.9.9.19.13.2	MUNICIPIO DE IXMIQUILPAN	PLAZA JUAREZ, COLONIA CENTRO, IXMIQUILPAN, HGO. C.P. 42300	INTERESES GANADOS	FFM 2018	N/A	31-oct-19		15.07
2.1.9.9.19.13.2	MUNICIPIO DE IXMIQUILPAN	PLAZA JUAREZ, COLONIA CENTRO, IXMIQUILPAN, HGO. C.P. 42300	INTERESES GANADOS	FFM 2018	N/A	30-nov-19		14.59
2.1.9.9.19.13.2	MUNICIPIO DE IXMIQUILPAN	PLAZA JUAREZ, COLONIA CENTRO, IXMIQUILPAN, HGO. C.P. 42300	INTERESES GANADOS	FFM 2018	N/A	31-dic-19		15.08
2.1.9.9.24.14.2	TESORERIA DE LA FEDERACION	PALACIO NACIONAL (CALLE CORREO MAYOR ESQUINA CON CALLE SOLEDAD), CENTRO, CIUDAD DE MEXICO. C.P. 06060	INTERESES GANADOS	PROSANEAR 2019	N/A	31-dic-19	15-ene-20	4.10
2.1.9.9.24.14.3	MUNICIPIO DE IXMIQUILPAN	PLAZA JUAREZ, COLONIA CENTRO, IXMIQUILPAN, HGO. C.P. 42300	APERTURA DE CUENTA BANCARIA	PROSANEAR 2019	N/A	05-dic-19		1.00
2.1.9.9.26.12.1	MUNICIPIO DE IXMIQUILPAN REPO 2018	PLAZA JUAREZ SIN COLONIA CENTRO, IXMIQUILPAN, HIDALGO	COMISIONES	FFM 2017	N/A	23-mar-18	15-ene-19	10.32
2.1.9.9.26.12.1	MUNICIPIO DE IXMIQUILPAN REPO 2018	PLAZA JUAREZ SIN COLONIA CENTRO, IXMIQUILPAN, HIDALGO	COMISIONES	FFM 2017	N/A	28-mar-18	15-ene-19	2,040.00
2.1.9.9.26.14.1	MUNICIPIO DE IXMIQUILPAN FFM 2018	PLAZA JUAREZ, COLONIA CENTRO, IXMIQUILPAN, HGO. C.P. 42300	PAGO DE NOMINA	FFM 2019	N/A	20-ago-19	15-ene-20	415,000.00
2.1.9.9.26.14.1	HOTEL PALACIO REAL DE IXMIQUILPAN S.A. DE C.V.	PLAZA JUAREZ/1, CENTRO, 42300, IXMIQUILPAN, HIDALGO, MEXICO	REINTEGRO DE PAGO ERRONEO	FFM 2019	N/A	29-ago-19		0.04
2.1.9.9.26.14.1	MUNICIPIO DE IXMIQUILPAN	PLAZA JUAREZ, COLONIA CENTRO, IXMIQUILPAN, HGO. C.P. 42300	PAGO DE NOMINA	FFM 2019	N/A	15-nov-19	15-ene-20	675,000.00
2.1.9.9.28.13.2	MUNICIPIO DE IXMIQUILPAN	PLAZA JUAREZ, COLONIA CENTRO, IXMIQUILPAN, HGO. C.P. 42300	INTERESES GANADOS	ISAN 2018	N/A	31-ene-19		18.07









**CÉDULA ANALÍTICA DE ACREEDORES DIVERSOS
AL 31 DE DICIEMBRE DE 2019**

CLAVE	NOMBRE DEL ACREEDOR	DOMICILIO	CONCEPTO	FONDO	CFDI	FECHA DEL DOCUMENTO	FECHA DE COMPROMISO DE PAGO	IMPORTE
2.1.9.9.28.13.2	MUNICIPIO DE IXMIQULPAN	PLAZA JUAREZ, COLONIA CENTRO, IXMIQULPAN, HGO. C.P. 42300	INTERESES GANADOS	ISAN 2018	N/A	28-feb-19		14.33
2.1.9.9.28.13.2	MUNICIPIO DE IXMIQULPAN	PLAZA JUAREZ, COLONIA CENTRO, IXMIQULPAN, HGO. C.P. 42300	INTERESES GANADOS	ISAN 2018	N/A	29-mar-19		15.87
2.1.9.9.28.13.2	MUNICIPIO DE IXMIQULPAN	PLAZA JUAREZ, COLONIA CENTRO, IXMIQULPAN, HGO. C.P. 42300	INTERESES GANADOS	ISAN 2018	N/A	30-abr-19		15.36
2.1.9.9.28.13.2	MUNICIPIO DE IXMIQULPAN	PLAZA JUAREZ, COLONIA CENTRO, IXMIQULPAN, HGO. C.P. 42300	INTERESES GANADOS	ISAN 2018	N/A	31-may-19		15.88
2.1.9.9.28.13.2	MUNICIPIO DE IXMIQULPAN	PLAZA JUAREZ, COLONIA CENTRO, IXMIQULPAN, HGO. C.P. 42300	INTERESES GANADOS	ISAN 2018	N/A	30-jun-19		15.37
2.1.9.9.28.13.2	MUNICIPIO DE IXMIQULPAN	PLAZA JUAREZ, COLONIA CENTRO, IXMIQULPAN, HGO. C.P. 42300	INTERESES GANADOS	ISAN 2018	N/A	31-jul-19		15.88
2.1.9.9.28.13.2	MUNICIPIO DE IXMIQULPAN	PLAZA JUAREZ, COLONIA CENTRO, IXMIQULPAN, HGO. C.P. 42300	INTERESES GANADOS	ISAN 2018	N/A	30-ago-19		15.89
2.1.9.9.28.13.2	MUNICIPIO DE IXMIQULPAN	PLAZA JUAREZ, COLONIA CENTRO, IXMIQULPAN, HGO. C.P. 42300	INTERESES GANADOS	ISAN 2018	N/A	30-sep-19		15.38
2.1.9.9.28.13.2	MUNICIPIO DE IXMIQULPAN	PLAZA JUAREZ, COLONIA CENTRO, IXMIQULPAN, HGO. C.P. 42300	INTERESES GANADOS	ISAN 2018	N/A	31-oct-19		15.89
2.1.9.9.28.13.2	MUNICIPIO DE IXMIQULPAN	PLAZA JUAREZ, COLONIA CENTRO, IXMIQULPAN, HGO. C.P. 42300	INTERESES GANADOS	ISAN 2018	N/A	29-nov-19		15.38
2.1.9.9.28.13.2	MUNICIPIO DE IXMIQULPAN	PLAZA JUAREZ, COLONIA CENTRO, IXMIQULPAN, HGO. C.P. 42300	INTERESES GANADOS	ISAN 2018	N/A	31-dic-19		15.90
2.1.9.9.30.14.3	MUNICIPIO DE IXMIQULPAN	PLAZA JUAREZ, COLONIA CENTRO, IXMIQULPAN, HGO. C.P. 42300	APERTURA DE CUENTA BANCARIA	CISAN 2019	N/A			1.00





**CÉDULA ANALÍTICA DE ACREEDORES DIVERSOS
AL 31 DE DICIEMBRE DE 2019**


CLAVE	NOMBRE DEL ACREEDOR	DOMICILIO	CONCEPTO	FONDO	CFDI	FECHA DEL DOCUMENTO	FECHA DE COMPROMISO DE PAGO	IMPORTE
2.1.9.9.31.3.1	MUNICIPIO DE IXMIQUILPAN REPO 2016	PLAZA JUAREZ, COLONIA CENTRO, IXMIQUILPAN, HGO. C.P. 42300	INTERESES GANADOS	IVFGYD 2016	N/A	24-nov-16	15-ene-19	290.07
2.1.9.9.31.4.1	MUNICIPIO DE IXMIQUILPAN REPO 2017	PLAZA JUAREZ, COLONIA CENTRO, IXMIQUILPAN, HGO. C.P. 42300	INTERESES GANADOS	IVFGYD 2017	N/A	22-feb-17	15-ene-19	166.65
2.1.9.9.31.4.1	MUNICIPIO DE IXMIQUILPAN	PLAZA JUAREZ, COLONIA CENTRO, IXMIQUILPAN, HGO. C.P. 42300	INTERESES GANADOS	IVFGYD 2017	N/A	01-abr-19		18.51
2.1.9.9.31.13.2	MUNICIPIO DE IXMIQUILPAN	PLAZA JUAREZ, COLONIA CENTRO, IXMIQUILPAN, HGO. C.P. 42300	INTERESES GANADOS	IVFGYD 2018	N/A	31-ene-19		15.59
2.1.9.9.31.13.2	MUNICIPIO DE IXMIQUILPAN	PLAZA JUAREZ, COLONIA CENTRO, IXMIQUILPAN, HGO. C.P. 42300	INTERESES GANADOS	IVFGYD 2018	N/A	28-feb-19		9.82
2.1.9.9.31.13.2	MUNICIPIO DE IXMIQUILPAN	PLAZA JUAREZ, COLONIA CENTRO, IXMIQUILPAN, HGO. C.P. 42300	INTERESES GANADOS	IVFGYD 2018	N/A	29-mar-19		9.83
2.1.9.9.31.13.2	MUNICIPIO DE IXMIQUILPAN	PLAZA JUAREZ, COLONIA CENTRO, IXMIQUILPAN, HGO. C.P. 42300	INTERESES GANADOS	IVFGYD 2018	N/A	30-abr-19		9.48
2.1.9.9.31.13.2	MUNICIPIO DE IXMIQUILPAN	PLAZA JUAREZ, COLONIA CENTRO, IXMIQUILPAN, HGO. C.P. 42300	INTERESES GANADOS	IVFGYD 2018	N/A	31-may-19		5.54
2.1.9.9.31.13.2	MUNICIPIO DE IXMIQUILPAN	PLAZA JUAREZ, COLONIA CENTRO, IXMIQUILPAN, HGO. C.P. 42300	INTERESES GANADOS	IVFGYD 2018	N/A	28-jun-19		4.36
2.1.9.9.32.13.2	MUNICIPIO DE IXMIQUILPAN	PLAZA JUAREZ, COLONIA CENTRO, IXMIQUILPAN, HGO. C.P. 42300	INTERESES GANADOS	IEPS TABACOS 2018	N/A	31-ene-19		11.71
2.1.9.9.32.13.2	MUNICIPIO DE IXMIQUILPAN	PLAZA JUAREZ, COLONIA CENTRO, IXMIQUILPAN, HGO. C.P. 42300	INTERESES GANADOS	IEPS TABACOS 2018	N/A	28-feb-19		2.96
2.1.9.9.32.13.2	MUNICIPIO DE IXMIQUILPAN	PLAZA JUAREZ, COLONIA CENTRO, IXMIQUILPAN, HGO. C.P. 42300	INTERESES GANADOS	IEPS TABACOS 2018	N/A	29-mar-19		3.28





**CÉDULA ANALÍTICA DE ACREEDORES DIVERSOS
AL 31 DE DICIEMBRE DE 2019**


CLAVE	NOMBRE DEL ACREEDOR	DOMICILIO	CONCEPTO	FONDO	CFDI	FECHA DEL DOCUMENTO	FECHA DE COMPROMISO DE PAGO	IMPORTE
2.1.9.9.32.13.2	MUNICIPIO DE IXMIQUILPAN	PLAZA JUAREZ, COLONIA CENTRO, IXMIQUILPAN, HGO. C.P. 42300	INTERESES GANADOS	IEPS TABACOS 2018	N/A	30-abr-19		3.18
2.1.9.9.32.13.2	MUNICIPIO DE IXMIQUILPAN	PLAZA JUAREZ, COLONIA CENTRO, IXMIQUILPAN, HGO. C.P. 42300	INTERESES GANADOS	IEPS TABACOS 2018	N/A	31-may-19		3.28
2.1.9.9.32.13.2	MUNICIPIO DE IXMIQUILPAN	PLAZA JUAREZ, COLONIA CENTRO, IXMIQUILPAN, HGO. C.P. 42300	INTERESES GANADOS	IEPS TABACOS 2018	N/A	30-jun-19		3.18
2.1.9.9.32.13.2	MUNICIPIO DE IXMIQUILPAN	PLAZA JUAREZ, COLONIA CENTRO, IXMIQUILPAN, HGO. C.P. 42300	INTERESES GANADOS	IEPS TABACOS 2018	N/A	31-jul-19		3.28
2.1.9.9.32.13.2	MUNICIPIO DE IXMIQUILPAN	PLAZA JUAREZ, COLONIA CENTRO, IXMIQUILPAN, HGO. C.P. 42300	INTERESES GANADOS	IEPS TABACOS 2018	N/A	30-ago-19		3.28
2.1.9.9.32.13.2	MUNICIPIO DE IXMIQUILPAN	PLAZA JUAREZ, COLONIA CENTRO, IXMIQUILPAN, HGO. C.P. 42300	INTERESES GANADOS	IEPS TABACOS 2018	N/A	30-sep-19		3.18
2.1.9.9.32.13.2	MUNICIPIO DE IXMIQUILPAN	PLAZA JUAREZ, COLONIA CENTRO, IXMIQUILPAN, HGO. C.P. 42300	INTERESES GANADOS	IEPS TABACOS 2018	N/A	31-oct-19		3.29
2.1.9.9.32.13.2	MUNICIPIO DE IXMIQUILPAN	PLAZA JUAREZ, COLONIA CENTRO, IXMIQUILPAN, HGO. C.P. 42300	INTERESES GANADOS	IEPS TABACOS 2018	N/A	29-nov-19		3.18
2.1.9.9.32.13.2	MUNICIPIO DE IXMIQUILPAN	PLAZA JUAREZ, COLONIA CENTRO, IXMIQUILPAN, HGO. C.P. 42300	INTERESES GANADOS	IEPS TABACOS 2018	N/A	31-dic-19		3.20
2.1.9.9.36.13.2	MUNICIPIO DE IXMIQUILPAN	PLAZA JUAREZ, COLONIA CENTRO, IXMIQUILPAN, HGO. C.P. 42300	APERTURA DE CUENTA BANCARIA	TENENCIA 2018	N/A	17-ene-19		1.00
2.1.9.9.45.14.2	TESORERIA DE LA FEDERACION	RESIDENCIAL PARRISACIONAL (CALLE CORREO SA MEXICO) ESQUINA CON CALLE SOLEDAD) CENTRO, CIUDAD DE MEXICO, C.P. 06060	INTERESES GANADOS	PROAGUA 2019	N/A	31-oct-19	15-ene-20	613.91





CÉDULA ANALÍTICA DE ACREEDORES DIVERSOS
AL 31 DE DICIEMBRE DE 2019


CLAVE	NOMBRE DEL ACREEDOR	DOMICILIO	CONCEPTO	FONDO	CFDI	FECHA DEL DOCUMENTO	FECHA DE COMPROMISO DE PAGO	IMPORTE
2.1.9.9.45.14.2	TESORERIA DE LA FEDERACION	PALACIO NACIONAL (CALLE CORREO MAYOR ESQUINA CON CALLE SOLEDAD), CENTRO, CIUDAD DE MEXICO. C.P. 06060	INTERESES GANADOS	PROAGUA 2019	N/A	31-oct-19	15-ene-20	143.51
2.1.9.9.45.14.2	TESORERIA DE LA FEDERACION	PALACIO NACIONAL (CALLE CORREO MAYOR ESQUINA CON CALLE SOLEDAD), CENTRO, CIUDAD DE MEXICO. C.P. 06060	INTERESES GANADOS	PROAGUA 2019	N/A	29-nov-19	15-ene-20	792.89
2.1.9.9.45.14.2	TESORERIA DE LA FEDERACION	PALACIO NACIONAL (CALLE CORREO MAYOR ESQUINA CON CALLE SOLEDAD), CENTRO, CIUDAD DE MEXICO. C.P. 06060	INTERESES GANADOS	PROAGUA 2019	N/A	29-nov-19	15-ene-20	207.26
2.1.9.9.45.14.2	TESORERIA DE LA FEDERACION	PALACIO NACIONAL (CALLE CORREO MAYOR ESQUINA CON CALLE SOLEDAD), CENTRO, CIUDAD DE MEXICO. C.P. 06060	INTERESES GANADOS	PROAGUA 2019	N/A	29-nov-19	15-ene-20	344.63
2.1.9.9.45.14.2	TESORERIA DE LA FEDERACION	PALACIO NACIONAL (CALLE CORREO MAYOR ESQUINA CON CALLE SOLEDAD), CENTRO, CIUDAD DE MEXICO. C.P. 06060	INTERESES GANADOS	PROAGUA 2019	N/A	31-dic-19	15-ene-20	734.12
2.1.9.9.45.14.2	TESORERIA DE LA FEDERACION	PALACIO NACIONAL (CALLE CORREO MAYOR ESQUINA CON CALLE SOLEDAD), CENTRO, CIUDAD DE MEXICO. C.P. 06060	INTERESES GANADOS	PROAGUA 2019	N/A	31-dic-19	15-ene-20	491.34
2.1.9.9.45.14.2	TESORERIA DE LA FEDERACION	PALACIO NACIONAL (CALLE CORREO MAYOR ESQUINA CON CALLE SOLEDAD), CENTRO, CIUDAD DE MEXICO. C.P. 06060	INTERESES GANADOS	PROAGUA 2019	N/A	31-dic-19	15-ene-20	194.77
2.1.9.9.45.14.3	MUNICIPIO DE IXMIQUILPAN	PLAZA JUAREZ, COLONIA CENTRO, IXMIQUILPAN, HGO. C.P. 42300	APERTURA DE CUENTA BANCARIA	PROAGUA 2019	N/A	19-sep-19	26-mar-20	1.00





**CÉDULA ANALÍTICA DE ACREEDORES DIVERSOS
AL 31 DE DICIEMBRE DE 2019**

CLAVE	NOMBRE DEL ACREEDOR	DOMICILIO	CONCEPTO	FONDO	CFDI	FECHA DEL DOCUMENTO	FECHA DE COMPROMISO DE PAGO	IMPORTE
2.1.9.9.45.14.3	MUNICIPIO DE IXMIQUILPAN	PLAZA JUAREZ, COLONIA CENTRO, IXMIQUILPAN, HGO. C.P. 42300	APERTURA DE CUENTA BANCARIA	PROAGUA 2019	N/A	19-sep-19	26-mar-20	1.00
2.1.9.9.46.2.2	MUNICIPIO DE IXMIQUILPAN	PLAZA JUAREZ, COLONIA CENTRO, IXMIQUILPAN, HGO. C.P. 42300	INTERESES GANADOS	ISR 2017	N/A	31-dic-19		85.37
2.1.9.9.46.13.2	MUNICIPIO DE IXMIQUILPAN	PLAZA JUAREZ, COLONIA CENTRO, IXMIQUILPAN, HGO. C.P. 42300	INTERESES GANADOS	ISR 2018	N/A	31-dic-19		15.77
2.1.9.9.52.14.1	MUNICIPIO DE IXMIQUILPAN	PLAZA JUAREZ, COLONIA CENTRO, IXMIQUILPAN, HGO. C.P. 42300	APERTURA DE CUENTA BANCARIA	SEMARNATH 2019	N/A	03-sep-19		1.00
2.1.9.9.52.14.2	TESORERIA DE LA FEDERACION	PALACIO NACIONAL (CALLE CORREO MAYOR ESQUINA CON CALLE SOLEDAD), CENTRO, CIUDAD DE MEXICO. C.P. 06060	INTERESES GANADOS	SEMARNATH 2019	N/A	31-oct-19	15-ene-20	39.87
2.1.9.9.52.14.2	TESORERIA DE LA FEDERACION	PALACIO NACIONAL (CALLE CORREO MAYOR ESQUINA CON CALLE SOLEDAD), CENTRO, CIUDAD DE MEXICO. C.P. 06060	INTERESES GANADOS	SEMARNATH 2019	N/A	29-nov-19	15-ene-20	42.72
2.1.9.9.52.14.2	TESORERIA DE LA FEDERACION	PALACIO NACIONAL (CALLE CORREO MAYOR ESQUINA CON CALLE SOLEDAD), CENTRO, CIUDAD DE MEXICO. C.P. 06060	INTERESES GANADOS	SEMARNATH 2019	N/A	31-dic-19	15-ene-20	41.31
2.1.9.9.55.14.1	MUNICIPIO DE IXMIQUILPAN	PLAZA JUAREZ, COLONIA CENTRO, IXMIQUILPAN, HGO. C.P. 42300	DEVOLUCION DE APORTACION MUNICIPAL NO EJERCIDA AL 31 DE DICIEMBRE DE 2019	PROII 2019	N/A	31-dic-19	11-feb-20	157,837.64
2.1.9.9.55.14.1	MUNICIPIO DE IXMIQUILPAN	PLAZA JUAREZ, COLONIA CENTRO, IXMIQUILPAN, HGO. C.P. 42300	DEVOLUCION DE APORTACION MUNICIPAL NO EJERCIDA AL 31 DE DICIEMBRE DE 2019	PROII 2019	N/A	31-dic-19	11-feb-20	9,667.24






CÉDULA ANALÍTICA DE ACREEDORES DIVERSOS
AL 31 DE DICIEMBRE DE 2019

CLAVE	NOMBRE DEL ACREEDOR	DOMICILIO	CONCEPTO	FONDO	CFDI	FECHA DEL DOCUMENTO	FECHA DE COMPROMISO DE PAGO	IMPORTE
2.1.9.9.55.14.2	TESORERIA DE LA FEDERACION	PALACIO NACIONAL (CALLE CORREO MAYOR ESQUINA CON CALLE SOLEDAD), CENTRO, CIUDAD DE MÉXICO. C.P. 06060	INTERESES GANADOS	PROII 2019	N/A	31-oct-19	16-ene-20	970.33
2.1.9.9.55.14.2	TESORERIA DE LA FEDERACION	PALACIO NACIONAL (CALLE CORREO MAYOR ESQUINA CON CALLE SOLEDAD), CENTRO, CIUDAD DE MÉXICO. C.P. 06060	INTERESES GANADOS	PROII 2019	N/A	29-nov-19	16-ene-20	927.13
2.1.9.9.55.14.2	TESORERIA DE LA FEDERACION	PALACIO NACIONAL (CALLE CORREO MAYOR ESQUINA CON CALLE SOLEDAD), CENTRO, CIUDAD DE MÉXICO. C.P. 06060	INTERESES GANADOS	PROII 2019	N/A	31-dic-19	16-ene-20	595.76
TOTAL :								1,618,056.74


PRESIDENTE MUNICIPAL
DR. PASCUAL CHARREZ PEDRAZA
 2016-2020


TESORERO MUNICIPAL
C. L. C. P. ABIGAIL GARDUÑO RAMIREZ


SINDICO PROCURADOR
C. SANTA VERONICA BAXCAJAY CALDO
 2016-2020

**CÉDULA ANALÍTICA DEL SUPERÁVIT PRESUPUESTAL Y/O AHORRO DEL EJERCICIO CORRIENTE
AL 31 DE DICIEMBRE DE 2019**

NO.	NUMERO DE LA OBRA O ACCION POR FONDO	NOMBRE DE LA OBRA O ACCION	LOCALIDAD	MONTO INICIAL	SALDO ACTUAL O POR PAGAR	CONTRATISTA O PROVEEDOR	FECHA COMPROMISO DE PAGO
3.2.2.14.2.211.1.1	REPO	Papelaría y Artículos de escritorio	Iximiquilpan	55,037.00	55,037.00		
3.2.2.14.2.211.1.2	REPO	Fotocopias Engargolados y Micas	Iximiquilpan	684.00	684.00		
3.2.2.14.2.221.1.1	REPO	Servicio de alimentación a funcionarios	Iximiquilpan	16,725.00	16,725.00		
3.2.2.14.2.234.1	REPO	Combustibles lubricantes y aditivos	Iximiquilpan	1,507.07	1,507.07		
3.2.2.14.2.246.1	REPO	Material Eléctrico	Iximiquilpan	320,136.00	320,136.00		
3.2.2.14.2.311.1.1	REPO	Servicio de energía Eléctrica	Iximiquilpan	124,732.00	124,732.00		
3.2.2.14.2.312.1	REPO	Gas	Iximiquilpan	18,838.40	18,838.40		
3.2.2.14.2.314.1	REPO	Servicio Telefónico Tradicional	Iximiquilpan	20,000.00	20,000.00		
3.2.2.14.2.332.1.1	REPO	Elaboración de estudios y Proyectos	Iximiquilpan	985,000.00	985,000.00		
3.2.2.14.2.351.1.1	REPO	Reparación y mlto de Calles puentes y caminos	Iximiquilpan	300,000.00	300,000.00		
3.2.2.14.2.351.1.2	REPO	Reparación y mlto de edificios de servicio Público	Iximiquilpan	200,000.00	200,000.00		
3.2.2.14.2.351.1.4	REPO	Reparación y mantenimiento del relleno sanitario	Iximiquilpan	780,000.00	780,000.00		
3.2.2.14.2.351.1.6	REPO	Reparación y mlto del rastro municipal	Iximiquilpan	241,717.16	241,717.16		
3.2.2.14.2.355.1	REPO	Mantenimiento de Vehículos	Iximiquilpan	305,063.85	305,063.85		
3.2.2.14.2.382.1.1	REPO	Actividades y Festividades cívicas y sociales	Iximiquilpan	125,000.00	125,000.00		
3.2.2.14.2.441.1.2	REPO	Apoyo a Comunidades	Iximiquilpan	533,262.39	533,262.39		
3.2.2.14.2.612.1	REPO	Edificación no habitacional	Iximiquilpan	1,558,762.15	1,558,762.15		
3.2.2.14.2.614.1	PRODDER	División de terreno y construcción de obras de urbanización	Iximiquilpan	1,204,458.00	1,204,458.00		
3.2.2.14.2.5.5	FGP	Depreciación de Bienes Muebles	Iximiquilpan	109,875.18	109,875.18		
3.2.2.14.2.152.1	2019/FDOGP030305	Indemnizaciones	Iximiquilpan	1,384,467.66	1,384,467.66		
3.2.2.14.2.161.1	2019/FDOGP030306	Provisiones sobre remuneraciones	Iximiquilpan	1,000,000.00	1,000,000.00		
3.2.2.14.2.311.1.2	FGP	Alumbrado Público	Iximiquilpan	2,203,878.78	2,203,878.78		
3.2.2.14.2.612.1	FGP	Edificación no habitacional	Iximiquilpan	3,932,361.82	3,932,361.82		
3.2.2.14.2.614.1	PROSANEAR	División de terreno y construcción de obras de urbanización	Iximiquilpan	1,563,943.00	1,563,943.00		
3.2.2.14.2.246.1	2019/FDOFM030314	Material Eléctrico	Iximiquilpan	247,952.18	247,952.18		
3.2.2.14.2.398.1	2019/FDOFM030313	Impuesto sobre nóminas y otros deriven relaciones laborales	Iximiquilpan	94,688.00	94,688.00		
3.2.2.14.2.261.1	2019/IMSANO030300	Combustibles y lubricantes vehículos y equipo terrestre	Iximiquilpan	92,116.80	92,116.80		
3.2.2.14.2.261.1	2019/CISANO030300	Combustibles y lubricantes vehículos y equipo terrestre	Iximiquilpan	15,817.45	15,817.45		
3.2.2.14.2.5.5.5	INFGYD	Depreciación de Bienes Muebles	Iximiquilpan	103,300.00	103,300.00		
3.2.2.14.2.441.1.2	2019/INFGDD030304	Apoyo a Comunidades	Iximiquilpan	130,094.84	130,094.84		
3.2.2.14.2.261.1	2019/IEPSPS030301	Combustibles y lubricantes vehículos y equipo terrestre	Iximiquilpan	452,821.64	452,821.64		
3.2.2.14.2.211.1.1	2019/ISTUV030300	Papelaría y Artículos de escritorio	Iximiquilpan	3.75	3.75		
3.2.2.14.2.211.1.1	2019/FMCA030300	Papelaría y Artículos de escritorio	Iximiquilpan	7,315.60	7,315.60		
3.2.2.14.2.211.1.1	2019/FICA030300	Papelaría y Artículos de escritorio	Iximiquilpan	2,877.54	2,877.54		
3.2.2.14.2.211.1.1	IEPS TABACOS (OTROS REGIMENES)	Papelaría y Artículos de escritorio	Iximiquilpan	16,368.09	16,368.09		
3.2.2.14.2.614.1	PROII	División de terreno y construcción de obras de urbanización	Iximiquilpan	127,805.41	127,805.41		
3.2.2.14.2.339.1	FISM	Estudios e Investigaciones	Iximiquilpan	208,497.89	208,497.89		
3.2.2.14.2.612.1	FISM	Edificación no habitacional	Iximiquilpan	29,129,994.37	29,129,994.37		
3.2.2.14.2.614.1	FISM	División de terreno y construcción de obras de urbanización	Iximiquilpan	17,425,644.48	17,425,644.48		
3.2.2.14.2.615.1	FISM	Construcción de vías de comunicación	Iximiquilpan	17,037,681.49	17,037,681.49		
3.2.2.14.2.614.1	PROAGUA	División de terreno y construcción de obras de urbanización	Iximiquilpan	13,798,780.90	13,798,780.90		

2019-12-31
PRESIDENTE MUNICIPAL
SECRETARÍA MUNICIPAL
MUNICIPIO DE IXMIQUILPAN, HGO.

**CÉDULA ANALÍTICA DEL SUPERÁVIT PRESUPUESTAL Y/O AHORRO DEL EJERCICIO CORRIENTE
AL 31 DE DICIEMBRE DE 2019**

NO.	NUMERO DE LA OBRA O ACCION POR FONDO	NOMBRE DE LA OBRA O ACCION	LOCALIDAD	MONTO INICIAL	SALDO ACTUAL O POR PAGAR	CONTRATISTA O PROVEEDOR	FECHA COMPROMISO DE PAGO
3.2.2.14.2.441.1.2	2019/ISRTA030300	Apoyo a Comunidades	Ixmiquilpan	990,481.61	990,481.61		
3.2.2.14.2.612.1	ISR	Edificación no habitacional	Ixmiquilpan	270,216.51	270,216.51		
3.2.2.14.2.5.5	FORTAMUN	Depreciación de Bienes Muebles	Ixmiquilpan	164,928.40	164,928.40		
3.2.2.14.2.5.5.7	FORTAMUN	Amortización de Activos Intangibles	Ixmiquilpan	1,786.50	1,786.50		
3.2.2.14.2.311.1.1	2019/FAPFM030332	Servicio de energía Eléctrica	Ixmiquilpan	370.07	370.07		
3.2.2.14.2.442.1	2019/FAPFM030325	Becas	Ixmiquilpan	1,804,188.00	1,804,188.00		
3.2.2.14.2.612.1	FORTAMUN	Edificación no habitacional	Ixmiquilpan	2,705,213.91	2,705,213.91		
3.2.2.14.2.614.1	FORTAMUN	División de terreno y construcción de obras de urbanización	Ixmiquilpan	1,171,146.74	1,171,146.74		
3.2.2.14.2.615.1	FORTAMUN	Construcción de vías de comunicación	Ixmiquilpan	821,712.78	821,712.78		
3.2.2.14.2.5.5	FOFYR	Depreciación de Bienes Muebles	Ixmiquilpan	40,529.66	40,529.66		
3.2.2.14.2.211.1.1	2019/FOFYR030302	Papelaria y Artículos de escritorio	Ixmiquilpan	60,000.00	60,000.00		
3.2.2.14.2.335.1	2019/FOFYR030302	Servicios de investigación científica y desarrollo	Ixmiquilpan	40,421.65	40,421.65		
3.2.2.14.2.336.1.2	2019/FOFYR030308	Publicaciones oficiales	Ixmiquilpan	43,114.77	43,114.77		
3.2.2.14.2.336.2	2019/FOFYR030300	Formas valoradas	Ixmiquilpan	20,000.00	20,000.00		
3.2.2.14.2.342.1	2019/FOFYR030301	Servicios de cobranza investigación crediticia y similar	Ixmiquilpan	44,119.10	44,119.10		
3.2.2.14.2.515.1	2019/FOFYR030305	Bienes informáticos	Ixmiquilpan	36,000.00	36,000.00		
3.2.2.14.2.519.1	2019/FOFYR030306	Equipo de Administración	Ixmiquilpan	15,000.00	15,000.00		
3.2.2.14.2.211.1.1	FOCOM	Papelaria y Artículos de escritorio	Ixmiquilpan	113.41	113.41		
3.2.2.14.2.311.1.2	2019/FEIEF030302	Alumbrado Público	Ixmiquilpan	1,594,482.41	1,594,482.41		
3.2.2.14.2.351.1.4	2019/FEIEF030303	Reparación y mantenimiento del relleno sanitario	Ixmiquilpan	300,000.00	300,000.00		
3.2.2.14.2.392.6.1	2019/FEIEF030306	Pago de derechos a conagua	Ixmiquilpan	567,950.00	567,950.00		
3.2.2.14.2.441.1.2	2019/FEIEF030300	Apoyo a Comunidades	Ixmiquilpan	75,000.00	75,000.00		
TOTAL:				122,473,823.60	122,473,823.60		

PRESIDENTE MUNICIPAL


C. DR. PASCUAL CHARREZ REDRAZA

TESORERO MUNICIPAL

C. LUP. ABIGAIL GARDUÑO RAMIREZ

SINDICO PROCURADOR

C. SANTA VERONICA BAXCAJAY CALDO



**CÉDULA ANALÍTICA DEL SUPERAVIT PRESUPUESTAL Y/O AHORRO DE RECURSOS DE EJERCICIOS ANTERIORES
AL 31 DE DICIEMBRE DE 2019**

NO.	NUMERO DE LA OBRA O ACCION POR FONDO	NOMBRE DE LA OBRA O ACCION	LOCALIDAD	MONTO INICIAL	SALDO ACTUAL O POR PAGAR	CONTRATISTA O PROVEEDOR	FECHA COMPROMISO DE PAGO
3.2.2.8.7.5	FOCOM 2013	Depreciaciones de Bienes Muebles	Ixmiquiltan	24,214.97	24,214.97		
3.2.2.9.2.5.5.5	SUBSEMUN 2014	Depreciaciones de Bienes Muebles	Ixmiquiltan	7.00	7.00		
3.2.2.9.2.5.5.5	FOFIS 2014	Depreciaciones de Bienes Muebles	Ixmiquiltan	32,229.91	32,229.91		
3.2.2.10.2.5.5.5	SUBSEMUN 2015	Depreciaciones de Bienes Muebles	Ixmiquiltan	191,330.01	191,330.01		
3.2.2.10.2.5.5.5	REPO 2015	Depreciaciones de Bienes Muebles	Ixmiquiltan	39,976.50	39,976.50		
3.2.2.10.2.5.5.5	FAISM 2015	Depreciaciones de Bienes Muebles	Ixmiquiltan	19,504.97	19,504.97		
3.2.2.10.2.5.5.5	FAFM 2015	Depreciaciones de Bienes Muebles	Ixmiquiltan	233,798.13	233,798.13		
3.2.2.10.2.5.5.5	FOFIS 2015	Depreciaciones de Bienes Muebles	Ixmiquiltan	5.00	5.00		
3.2.2.10.2.5.5.5	HABITAT 2015	Depreciaciones de Bienes Muebles	Ixmiquiltan	211,232.00	211,232.00		
3.2.2.11.2.5.5.5	REPO 2016	Depreciaciones de Bienes Muebles	Ixmiquiltan	83,012.20	83,012.20		
3.2.2.11.2.612.1	REPO 2016	Edificación no habitacional	Ixmiquiltan	732,545.31	732,545.31		
3.2.2.11.2.615.1	REPO 2016	Construcción de vías de comunicación	Ixmiquiltan	606,386.43	606,386.43		
3.2.2.11.3	REPO 2016	Disponible	Ixmiquiltan	895.91	895.91		
3.2.2.11.2.211.1.2	FGP 2016	Papelera y Artículos de escritorio	Ixmiquiltan	29.34	29.34		
3.2.2.11.3	FGP 2016	Disponible	Ixmiquiltan	300.15	300.15		
3.2.2.11.2.614.1	FAISM 2016	División de terr y construcc de obras de urbanizac	Ixmiquiltan	4,913,597.67	4,913,597.67		
3.2.2.11.3	IVFGYD 2016	Disponible	Ixmiquiltan	35.89	35.89		
3.2.2.11.2.5.5.5	FORTAMUN 2016	Depreciación de Bienes Muebles	Ixmiquiltan	214,462.81	214,462.81		
3.2.2.11.2.5.5.5	FOFYR 2016	Depreciación de Bienes Muebles	Ixmiquiltan	182,362.79	182,362.79		
3.2.2.11.2.612.1	FAISM 2016	Edificación no habitacional	Ixmiquiltan	5,742,779.88	5,742,779.88		
3.2.2.11.3	FAISM 2016	Disponible	Ixmiquiltan	288,369.14	288,369.14		
3.2.2.11.2.614.1	PREP 2016	División de terr y construcc de obras de urbanizac	Ixmiquiltan	1,497,324.32	1,497,324.32		
3.2.2.11.2.613.1	PRODDER 2016	Costos extras de gas para petroleo y gas electrico	Ixmiquiltan	47,306.74	47,306.74		
3.2.2.11.2.5.5.5	FORTASEG 2016	Depreciación de Bienes Muebles	Ixmiquiltan	1,012,814.86	1,012,814.86		
3.2.2.11.2.441.1.2	IVFGYD 2016	Apoyo a Comunidades	Ixmiquiltan	2,047.41	2,047.41		



CÉDULA ANALÍTICA DEL SUPERAVIT PRESUPUESTAL Y/O AHORRO DE RECURSOS DE EJERCICIOS ANTERIORES
AL 31 DE DICIEMBRE DE 2019

NO.	NUMERO DE LA OBRA O ACCION POR FONDO	NOMBRE DE LA OBRA O ACCION	LOCALIDAD	MONTO INICIAL	SALDO ACTUAL O POR PAGAR	CONTRATISTA O PROVEEDOR	FECHA COMPROMISO DE PAGO
3.2.2.11.2.612.1	ISR 2016	Edificación no habitacional	Ixmiquilpan	470,570.17	470,570.17		
3.2.2.11.3	ISR 2016	Disponible	Ixmiquilpan	3,003.65	3,003.65		
3.2.2.11.2.325.1	ISR 2016	Servicio de arrendamiento de vehículos y equipo terrestre	Ixmiquilpan	222,240.00	222,240.00		
3.2.2.11.2.441.1.2	ISR 2016	Apoyo a Comunidades	Ixmiquilpan	8,353.31	8,353.31		
3.2.2.11.3	MULTAS MICAD 2016	Disponible	Ixmiquilpan	5,824.65	5,824.65		
3.2.2.11.3	AEE 2016	Disponible	Ixmiquilpan	65.74	65.74		
3.2.2.12.2.5.5.5	2017/REPO030001	Depreciación de Bienes Muebles	Ixmiquilpan	199,834.49	199,834.49		
3.2.2.12.2.5.5.7		Amortización de Activos Intangibles	Ixmiquilpan	22,898.40	22,898.40		
3.2.2.12.2.211.1.1	2017/REPO030006	Papelera y Artículos de escritorio	Ixmiquilpan	5,008.95	5,008.95		
3.2.2.12.3	REPO	Disponible	Ixmiquilpan	477.36	477.36		
3.2.2.12.2.441.1.2	FGP	Apoyo a Comunidades	Ixmiquilpan	550.58	550.58		
3.2.2.12.2.152.1	FGP	Indemnizaciones	Ixmiquilpan	73.04	73.04		
3.2.2.12.3	FGP	Disponible	Ixmiquilpan	1,282.99	1,282.99		
3.2.2.12.2.211.1.1	AEE	Papelera y Artículos de escritorio	Ixmiquilpan	29.45	29.45		
3.2.2.12.3	AEE	Disponible	Ixmiquilpan	1,185.24	1,185.24		
3.2.2.12.2.612.1	AEE	Edificación no habitacional	Ixmiquilpan	2,999,995.21	2,999,995.21		
3.2.2.12.2.441.1.2	2017/FDOFM030318	Apoyo a Comunidades	Ixmiquilpan	454.39	454.39		
3.2.2.12.2.442.1	FFM	Becas	Ixmiquilpan	589,820.00	589,820.00		
3.2.2.12.2.612.1	FFM	Edificación no habitacional	Ixmiquilpan	1,242,742.87	1,242,742.87		
3.2.2.12.2.614.1	FFM	División de terr y construcc de obras de urbanizac	Ixmiquilpan	940,345.39	940,345.39		
3.2.2.12.3	FFM	Disponible	Ixmiquilpan	4,816.66	4,816.66		
3.2.2.12.2.441.1.2	2017/IVFGD030300	Apoyo a Comunidades	Ixmiquilpan	86.17	86.17		
3.2.2.12.2.612.1	IVFGYD	Edificación no habitacional	Ixmiquilpan	1,739,351.35	1,739,351.35		
3.2.2.12.2.614.1	IVFGYD	División de terr y construcc de obras de urbanizac	Ixmiquilpan	542,962.66	542,962.66		
3.2.2.12.3	IVFGYD	Disponible	Ixmiquilpan	919.30	919.30		
3.2.2.12.2.612.1	FAISM	Edificación no habitacional	Ixmiquilpan	8,420,262.71	8,420,262.71		
3.2.2.12.2.614.1	FAISM	División de terr y construcc de obras de urbanizac	Ixmiquilpan	9,343,889.99	9,343,889.99		
3.2.2.12.2.615.1	FAISM	Construcción de vías de Comunicación A.M.C.	Ixmiquilpan	4,177,252.44	4,177,252.44		
3.2.2.12.2.617.1	FAISM	Instalaciones y equipamiento en construcc	Ixmiquilpan	1,028,852.13	1,028,852.13		
3.2.2.12.3	FAISM	Disponible	Ixmiquilpan	0.05	0.05		
3.2.2.12.2.5.5.5	FORTASEG	Depreciación de Bienes Muebles	Ixmiquilpan	2,670,152.54	2,670,152.54		
3.2.2.12.2.441.1.2	ISR	Apoyo a Comunidades	Ixmiquilpan	27,755.21	27,755.21		



**CÉDULA ANALÍTICA DEL SUPERAVIT PRESUPUESTAL Y/O AHORRO DE RECURSOS DE EJERCICIOS ANTERIORES
AL 31 DE DICIEMBRE DE 2019**

NO.	NUMERO DE LA OBRA O ACCION POR FONDO	NOMBRE DE LA OBRA O ACCION	LOCALIDAD	MONTO INICIAL	SALDO ACTUAL O POR PAGAR	CONTRATISTA O PROVEEDOR	FECHA COMPROMISO DE PAGO
3.2.2.12.2.612.1	ISR	Edificación no habitacional	Ixmiquilpan	2,546,476.26	2,546,476.26		
3.2.2.12.2.614.1	ISR	División de terr y construcc de obras de urbanizac	Ixmiquilpan	328,906.61	328,906.61		
3.2.2.12.3	ISR	Disponible	Ixmiquilpan	2,718.92	2,718.92		
3.2.2.12.2.5.5.5	FAFM	Depreciación de Bienes Muebles	Ixmiquilpan	267,638.62	267,638.62		
3.2.2.12.2.5.5.6	FAFM	Amortización de Activos Intangibles	Ixmiquilpan	4,999.95	4,999.95		
3.2.2.12.2.355.1	2017/FAFPM030306	Mantenimiento de Vehículos	Ixmiquilpan	139.22	139.22		
3.2.2.12.2.612.1	FAFM	Edificación no habitacional	Ixmiquilpan	1,074.65	1,074.65		
3.2.2.12.2.614.1	FAFM	División de terr y construcc de obras de urbanizac	Ixmiquilpan	398,042.19	398,042.19		
3.2.2.12.2.615.1	FAFM	Construcción de vías de Comunicación	Ixmiquilpan	3,833,051.65	3,833,051.65		
3.2.2.12.2.615.1	FOFIN	Construcción de vías de Comunicación	Ixmiquilpan	13,167,959.73	13,167,959.73		
3.2.2.12.2.612.1	FOFIN	Edificación no habitacional	Ixmiquilpan	14,987,039.07	14,987,039.07		
3.2.2.12.2.614.1	PROAGUA	División de terr y construcc de obras de urbanizac	Ixmiquilpan	8,086,871.81	8,086,871.81		
3.2.2.12.2.5.5.5	FOFYR	Depreciación de Bienes Muebles	Ixmiquilpan	16,710.00	16,710.00		
3.2.2.13.2.5.5.5	IVFGyD	Depreciación de Bienes Muebles	IXMIQUILPAN	992,924.00	992,924.00		
3.2.2.13.2.5.5.5	FISM	Depreciación de Bienes Muebles	IXMIQUILPAN	590,739.28	590,739.28		
3.2.2.13.2.5.5.5	FORTASEG	Depreciación de Bienes Muebles	IXMIQUILPAN	2,069,060.04	2,069,060.04		
3.2.2.13.2.5.5.5	FORTAMUN	Depreciación de Bienes Muebles	IXMIQUILPAN	298,744.36	298,744.36		
3.2.2.13.2.5.5.5	FOFYR	Depreciación de Bienes Muebles	IXMIQUILPAN	42,028.32	42,028.32		
3.2.2.13.2.5.5.7	FOFYR	Amortización de Activos Intangibles	IXMIQUILPAN	3,146.13	3,146.13		
3.2.2.13.2.122.3	FISM	Lista de Raya	IXMIQUILPAN	106,251.20	106,251.20		
3.2.2.13.2.152.1	REPO	Indemnizaciones	IXMIQUILPAN	461.30	461.30		
3.2.2.13.2.211.1.1	TENENCIA	Papelera y Artículos de escritorio	IXMIQUILPAN	15.99	15.99		
3.2.2.13.2.211.1.1	FORTAMUN	Papelera y Artículos de escritorio	IXMIQUILPAN	2,518.53	2,518.53		
3.2.2.13.2.211.1.1	MULTAS MICAD 2016	Papelera y Artículos de escritorio	IXMIQUILPAN	1,055.74	1,055.74		
3.2.2.13.2.211.1.1	RECARGOS A INGRESOS	Papelera y Artículos de escritorio	IXMIQUILPAN				

PRESIDENTE MUNICIPAL DE Ixmiquilpan, HGO. 2019-2020

CÉDULA ANALÍTICA DEL SUPERAVIT PRESUPUESTAL Y/O AHORRO DE RECURSOS DE EJERCICIOS ANTERIORES
AL 31 DE DICIEMBRE DE 2019

NO.	NUMERO DE LA OBRA O ACCION POR FONDO	NOMBRE DE LA OBRA O ACCION	LOCALIDAD	MONTO INICIAL	SALDO ACTUAL O POR PAGAR	CONTRATISTA O PROVEEDOR	FECHA COMPROMISO DE PAGO
3.2.2.13.2.211.1.1	IEPS GASOLINA Y DIESEL	Papelera y Artículos de escritorio	IXMIQUILPAN	452.41	452.41		
3.2.2.13.2.222.1	REPO	Alimentación de Animales	IXMIQUILPAN	30,218.00	30,218.00		
3.2.2.13.2.242.1	FISM	Cemento y productos de concreto	IXMIQUILPAN	120,147.13	120,147.13		
3.2.2.13.2.259.1.1	REPO	Pago de Cloracion de agua potable	IXMIQUILPAN	449,985.57	449,985.57		
3.2.2.13.2.261.1	ISAN	Combustibles y lubricantes vehiculos y eq terrestir	IXMIQUILPAN	6,284.49	6,284.49		
3.2.2.13.2.261.1	COMP. ISAN	Combustibles y lubricantes vehiculos y eq terrestir	IXMIQUILPAN	1,322.19	1,322.19		
3.2.2.13.2.261.1	IEPS TABACOS	Combustibles y lubricantes vehiculos y eq terrestir	IXMIQUILPAN	17,355.07	17,355.07		
3.2.2.13.2.311.1.1	FFM	Servicio de energia Electrica	IXMIQUILPAN	14,708.79	14,708.79		
3.2.2.13.2.311.1.2	FGP	Alumbrado Publico	IXMIQUILPAN	-	-		
3.2.2.13.2.311.1.2	FFM	Alumbrado Publico	IXMIQUILPAN	231,156.96	231,156.96		
3.2.2.13.2.311.1.2	ISR	Alumbrado Publico	IXMIQUILPAN	102,728.21	102,728.21		
3.2.2.13.2.311.1.2	FORTAMUN	Alumbrado Publico	IXMIQUILPAN	-	-		
3.2.2.13.2.326.1	FORTAMUN	Arrendamiento de Maquinaria y Equipo	IXMIQUILPAN	279,548.00	279,548.00		
3.2.2.13.2.335.1	FOFYR	Servicios de investigación científica y desarrollo	IXMIQUILPAN	4,730.10	4,730.10		
3.2.2.13.2.336.2	FOFYR	Formas valoradas	IXMIQUILPAN	15,171.04	15,171.04		
3.2.2.13.2.342.1	FOFYR	Servicios de cobranza invest crediticia y similar	IXMIQUILPAN	-	-		
3.2.2.13.2.351.1.4	FORTAMUN	Reparación y mnratenimiento del relleno sanitario	IXMIQUILPAN	120,490.21	120,490.21		
3.2.2.13.2.351.1.6	REPO	Reparación y mnto del rastro municipal	IXMIQUILPAN	39,500.00	39,500.00		
3.2.2.13.2.351.1.6	ISAN	Reparación y mnto del rastro municipal	IXMIQUILPAN	75,400.00	75,400.00		
3.2.2.13.2.353.1	FOFYR	Mantenimiento de bienes informáticos	IXMIQUILPAN	-	-		
3.2.2.13.2.355.1	FFM	Mantenimiento de Vehiculos	IXMIQUILPAN	7,200.00	7,200.00		
3.2.2.13.2.398.1	FOFYR	Impuesto sobre nóminas y otros deriven retribucion	IXMIQUILPAN	-	-		
3.2.2.13.2.441.1.2	REPO	Apoyo a Comunidades	IXMIQUILPAN	463,624.98	463,624.98		
3.2.2.13.2.441.1.2	ISAN	Apoyo a Comunidades	IXMIQUILPAN	2,169.50	2,169.50		
3.2.2.13.2.441.1.2	IVFGYD	Apoyo a Comunidades	IXMIQUILPAN	6,669.49	6,669.49		
3.2.2.13.2.441.1.2	ISR	Apoyo a Comunidades	IXMIQUILPAN	4,412.51	4,412.51		
3.2.2.13.2.441.1.2	FOCOM	Apoyo a Comunidades	IXMIQUILPAN	-	-		
3.2.2.13.2.442.1	FORTAMUN	Beccas	IXMIQUILPAN	200,000.00	200,000.00		
3.2.2.13.2.591.1	FOFYR	software	IXMIQUILPAN	406.28	406.28		

Stamp: MUNICIPAL DE IXMIQUILPAN, HGO. with handwritten amounts: 463,624.98, 2,169.50, 6,669.49, 4,412.51, 200,000.00, 406.28. Includes date stamp 2019-12-31.

CÉDULA ANALÍTICA DEL SUPERAVIT PRESUPUESTAL Y/O AHORRO DE RECURSOS DE EJERCICIOS ANTERIORES
AL 31 DE DICIEMBRE DE 2019

NO.	NUMERO DE LA OBRA O ACCION POR FONDO	NOMBRE DE LA OBRA O ACCION	LOCALIDAD	MONTO INICIAL	SALDO ACTUAL O POR PAGAR	CONTRATISTA O PROVEEDOR	FECHA COMPROMISO DE PAGO
3.2.2.13.2.617.1	FOFYR	Licencias informáticas e intelectuales	IXMIQUILPAN	29,000.00	29,000.00		
3.2.2.13.2.612.1	REPO	Edificación no habitacional	IXMIQUILPAN	3,716,881.14	3,716,881.14		
3.2.2.13.2.612.1	3X1 MIGRANTES	Edificación no habitacional	IXMIQUILPAN	6,001,626.14	6,001,626.14		
3.2.2.13.2.612.1	FGP	Edificación no habitacional	IXMIQUILPAN	346,386.39	346,386.39		
3.2.2.13.2.612.1	IVFGYD	Edificación no habitacional	IXMIQUILPAN	288,148.30	288,148.30		
3.2.2.13.2.612.1	FISM	Edificación no habitacional	IXMIQUILPAN	5,717,035.36	5,717,035.36		
3.2.2.13.2.612.1	ISR	Edificación no habitacional	IXMIQUILPAN	-	-		
3.2.2.13.2.612.1	FORTAMUN	Edificación no habitacional	IXMIQUILPAN	286,774.42	286,774.42		
3.2.2.13.2.612.1	FOFIN	Edificación no habitacional	IXMIQUILPAN	-	-		
3.2.2.13.2.612.1	FOCOM	Edificación no habitacional	IXMIQUILPAN	-	-		
3.2.2.13.2.614.1	PRODDER	División de terr y construcc de obras de urbanizac	IXMIQUILPAN	-	-		
3.2.2.13.2.614.1	FISM	División de terr y construcc de obras de urbanizac	IXMIQUILPAN	16,558,570.18	16,558,570.18		
3.2.2.13.2.615.1	REPO	Construcción de vias de comunicación	IXMIQUILPAN	-	-		
3.2.2.13.2.615.1	3X1 MIGRANTES	Construcción de vias de comunicación	IXMIQUILPAN	2,391,489.67	2,391,489.67		
3.2.2.13.2.615.1	FGP	Construcción de vias de comunicación	IXMIQUILPAN	-	-		
3.2.2.13.2.615.1	FFM	Construcción de vias de comunicación	IXMIQUILPAN	332,837.04	332,837.04		
3.2.2.13.2.615.1	IVFGYD	Construcción de vias de comunicación	IXMIQUILPAN	-	-		
3.2.2.13.2.615.1	FISM	Construcción de vias de comunicación	IXMIQUILPAN	2,748,832.10	2,748,832.10		
3.2.2.13.2.615.1	ISR	Construcción de vias de comunicación	IXMIQUILPAN	-	-		
3.2.2.13.2.615.1	FORTAMUN	Construcción de vias de comunicación	IXMIQUILPAN	786.52	786.52		
3.2.2.13.2.617.1	FISM	Instalaciones y equipamiento en construcciones	IXMIQUILPAN	2,528,812.67	2,528,812.67		
3.2.2.13.3	3X1 MIGRANTES	Disponible	IXMIQUILPAN	-	-		
3.2.2.13.3	PRODDER	Disponible	IXMIQUILPAN	-	-		
3.2.2.13.3	IVFGYD	Disponible	IXMIQUILPAN	10,036.75	10,036.75		
3.2.2.13.3	ISR	Disponible	IXMIQUILPAN	110.41	110.41		
TOTAL:				140,556,780.90	140,556,780.90		





PRESIDENTE MUNICIPAL
 TESORERO MUNICIPAL
 SINDICO PROCURADOR

C. DR. PASQUAL CHARREZ PEDRAZA
 C. LIC. ABIGAIL GARDUÑO RAMIREZ
 C. SANTA VERONICA BAXCAJAY CALDO

CEDULA DE BIENES MUEBLES, INMUEBLES E INTANGIBLES ADQUIRIDOS EN EL EJERCICIO
DEL 1o. DE ENERO AL 31 DE DICIEMBRE DE 2019

NO. CUENTA	DESCRIPCIÓN DE LOS BIENES ADQUIRIDOS	FECHA DE ADQUISICIÓN	VALOR DE ADQUISICIÓN	AREA DE ASIGNACIÓN	MODALIDAD DE ADQUISICIÓN
1.2.4.1.511.1.6.14	TOMBOLA CON ACRILICO Y ZINTRO	mar-19	\$ 10,788.00	SECRETARIA DE FINANZAS	COMPRA DIRECTA
1.2.4.1.515.1.5.14	EQUIPO DE COMPUTO ALL IN ONE, MARCA LENOVO, MODELO 130, SERIEYJ00JD6R	abr-19	\$ 9,687.00	SECRETARIA GENERAL MUNICIPAL	COMPRA DIRECTA
1.2.4.1.515.1.5.14	COMPUTADORA DE ESCRITORIO, MARCA LENOVO, MODELO 3105, SERIESR30575P9	abr-19	\$ 9,400.00	SECRETARIA GENERAL MUNICIPAL	COMPRA DIRECTA
1.2.4.1.515.1.5.14	LAPTOP, MARCA LENOVO, MODELO V130, SERIEMP1EU3AD	abr-19	\$ 6,261.81	SECRETARIA DE DESARROLLO ECONOMICO Y TURISMO	COMPRA DIRECTA
1.2.4.1.515.1.5.14	EQUIPO DE COMPUTO ALL IN ONE, MARCA LENOVO, MODELO 130, SERIEYJ00EQR	abr-19	\$ 7,990.00	SECRETARIA GENERAL MUNICIPAL	COMPRA DIRECTA
1.2.4.1.515.1.5.14	LAPTOP, MARCA LENOVO, MODELO V130, SERIESMP1ETZ76	abr-19	\$ 6,261.80	SECRETARIA DE OBRAS PUBLICAS	COMPRA DIRECTA
1.2.4.1.515.1.5.14	LAPTOP, MARCA LENOVO, MODELO V130, SERIESMP1EU8B	abr-19	\$ 6,261.80	SECRETARIA DE OBRAS PUBLICAS	COMPRA DIRECTA
1.2.4.1.515.1.5.14	IMPRESORA, MARCA EPSON, MODELO L575, SERIEW98Y263018	may-19	\$ 5,990.00	SECRETARIA GENERAL MUNICIPAL	COMPRA DIRECTA
1.2.4.1.515.1.6.14	EQUIPO DE COMPUTO ALL IN ONE, MARCA LENOVO, MODELO V130, SERIEYJ00JDC5	mar-19	\$ 9,687.00	SECRETARIA DE FINANZAS	COMPRA DIRECTA
1.2.4.1.515.1.6.14	IMPRESORA, MARCA EPSON, MODELO L575, SERIEW98Y263015	mar-19	\$ 5,990.00	SECRETARIA DE FINANZAS	COMPRA DIRECTA
1.2.4.1.515.1.6.14	EQUIPO DE COMPUTO ALL IN ONE, MARCA LENOVO, MODELO V130, SERIEYJ00JDAH	mar-19	\$ 9,687.00	SECRETARIA DE FINANZAS	COMPRA DIRECTA
1.2.4.1.515.1.5.14	LAPTOP MARCA DELL	ago-19	\$ 11,315.80	PRESIDENCIA MUNICIPAL	COMPRA DIRECTA
1.2.4.1.515.1.6.14	LAPTOP MARCA LENOVO	oct-19	\$ 10,596.60	SECRETARIA DE FINANZAS	COMPRA DIRECTA
1.2.4.4.541.1.31.14	MOTOCICLETA MARCA BAJAC	jul-19	\$ 48,900.00	SECRETARIA DE OBRAS PUBLICAS	COMPRA DIRECTA
1.2.4.549.1.31.14	TRICICLOS REFORZADOS 26X2	dic-19	\$ 54,400.00	SECRETARIA DE OBRAS PUBLICAS	COMPRA DIRECTA
1.2.4.6.585.1.5.14	RADIO PORTATIL MODELO HYT	ago-19	\$ 10,405.20	SECRETARIA DE SEGURIDAD PUBLICA Y PROTECCION CIVIL	COMPRA DIRECTA
1.2.4.6.587.1.5.14	MOTOSIERRA	oct-19	\$ 109,875.18	SECRETARIA DE DESARROLLO SOCIAL	COMPRA DIRECTA
1.2.4.6.589.1.5.14	ESTACION TOTAL DIGITAL MARCA NIKON	dic-19	\$ 91,355.00	SECRETARIA DE FINANZAS	COMPRA DIRECTA
1.2.5.4.597.1	LICENCIA DE ANTIVIRUS	mar-19	\$ 1,786.50	SECRETARIA GENERAL MUNICIPAL	COMPRA DIRECTA
1.2.5.4.597.1	LICENCIA DE ANTIVIRUS	mar-19	\$ 4,866.01	SECRETARIA DE FINANZAS	COMPRA DIRECTA
TOTAL			431,504.69		

PRESIDENTE MUNICIPAL
C. DR. PASCUAL CHARREZ PEDRAZA
2016-2020

TESORERO MUNICIPAL
C. C.P. ABIGAIL GARDUÑO RAMIREZ
2016-2020

SECRETARIO MUNICIPAL
C. PROF. VICTORIANO DE LA CRUZ RIVERA
2016-2020

SINDICO PROCURADOR
C. SANTA VERONICA BAXCAJAY CALDO
2016-2020



**CEDULA DE BIENES MUEBLES, INMUEBLES E INTANGIBLES DADOS DE BAJA EN EL EJERCICIO
DEL 1o. DE ENERO AL 31 DE DICIEMBRE DE 2019**

NO. CUENTA	DESCRIPCIÓN DE LOS BIENES DADOS DE BAJA	FECHA DE BAJA	VALOR DEL BIEN	AREA DE ASIGNACIÓN	MOTIVO DE LA BAJA
3.1.1.3	NIVEL AUTOMÁTICO DE COLOR GRIS OBSCURO Y GRIS CLARO, CON ESTUCHE DE COLOR ANARANJADO	dic-19	\$ 11,950.01	SECRETARIA DE OBRAS PUBLICAS	TERMINACIÓN DE VIDA ÚTIL
3.1.1.3	TEODOLITO DIGITAL ELECTRÓNICO DE COLOR AMARILLO, CON ESTUCHE DE COLOR NARANJA	dic-19	\$ 29,999.99	SECRETARIA DE OBRAS PUBLICAS	TERMINACIÓN DE VIDA ÚTIL
3.1.1.3	GPS DIGITAL CON 2 CDS, CABLE USB Y TARJETA CON CLAVE (PRODUCT KEY No. 0601720D1A59C	dic-19	\$ 13,972.00	SECRETARIA DE OBRAS PUBLICAS	TERMINACIÓN DE VIDA ÚTIL
3.1.1.3	COPIADORA	dic-19	\$ 49,627.00	SECRETARIA GENERAL MUNICIPAL	TERMINACIÓN DE VIDA ÚTIL
3.1.1.3	CAMARA DIGITAL DE 16.2MPNEGRO, 18- 55 mm, VR KIT / AF-X NIKKOR f/3.5-5.6 CON TARJETA ITUNES	dic-19	\$ 12,936.76	SECRETARIA GENERAL MUNICIPAL	TERMINACIÓN DE VIDA ÚTIL
3.1.1.3	SILLA DE OFICINA TIPO EJECUTIVO EN VINIPIEL	dic-19	\$ 1,500.00	SECRETARIA DE SEGURIDAD PUBLICA Y PROTECCION CIVIL	TERMINACIÓN DE VIDA ÚTIL
3.1.1.3	SILLA DE OFICINA TIPO EJECUTIVO EN VINIPIEL	dic-19	\$ 1,500.00	SECRETARIA DE SEGURIDAD PUBLICA Y PROTECCION CIVIL	TERMINACIÓN DE VIDA ÚTIL
3.1.1.3	SILLA DE OFICINA TIPO EJECUTIVO EN VINIPIEL	dic-19	\$ 1,500.00	SECRETARIA DE SEGURIDAD PUBLICA Y PROTECCION CIVIL	TERMINACIÓN DE VIDA ÚTIL
3.1.1.3	SILLA DE OFICINA TIPO EJECUTIVO EN VINIPIEL	dic-19	\$ 1,499.99	SECRETARIA DE SEGURIDAD PUBLICA Y PROTECCION CIVIL	TERMINACIÓN DE VIDA ÚTIL
3.1.1.3	SILLA DE OFICINA TIPO EJECUTIVO EN VINIPIEL	dic-19	\$ 1,499.99	SECRETARIA DE SEGURIDAD PUBLICA Y PROTECCION CIVIL	TERMINACIÓN DE VIDA ÚTIL
3.1.1.3	SILLA DE OFICINA TIPO EJECUTIVO EN VINIPIEL	dic-19	\$ 1,499.99	SECRETARIA DE SEGURIDAD PUBLICA Y PROTECCION CIVIL	TERMINACIÓN DE VIDA ÚTIL
3.1.1.3	NICHO PORTA BANDERA	dic-19	\$ 6,349.99	SECRETARIA DE SEGURIDAD PUBLICA Y PROTECCION CIVIL	TERMINACIÓN DE VIDA ÚTIL
3.1.1.5	CARRO BARRENDERO, TIPO TRICICLO, PARA 2 CONTENEDORES DE PLASTICOS DE 240 LITROS, CAPACIDAD DE CARGA 250 KILOS	dic-19	\$ 7,263.40	SECRETARIA DE OBRAS PUBLICAS	TERMINACIÓN DE VIDA ÚTIL
3.1.1.5	CARRO BARRENDERO, TIPO TRICICLO, PARA 2 CONTENEDORES DE PLASTICOS DE 240 LITROS, CAPACIDAD DE CARGA 250 KILOS	dic-19	\$ 7,263.40	SECRETARIA DE OBRAS PUBLICAS	TERMINACIÓN DE VIDA ÚTIL
3.1.1.5	REMOLQUE	dic-19	\$ 23,700.00	SECRETARIA DE OBRAS PUBLICAS	TERMINACIÓN DE VIDA ÚTIL
3.1.1.5	REMOLQUE	dic-19	\$ 23,700.00	SECRETARIA DE OBRAS PUBLICAS	TERMINACIÓN DE VIDA ÚTIL
3.1.1.5	CONTENEDOR DE ESTRUCTURA DE PTR	dic-19	\$ 12,500.00	SECRETARIA DE OBRAS PUBLICAS	TERMINACIÓN DE VIDA ÚTIL
3.1.1.5	CONTENEDOR MOVIL DE ESTRUCTURA DE PTR	dic-19	\$ 12,500.00	SECRETARIA DE OBRAS PUBLICAS	TERMINACIÓN DE VIDA ÚTIL
3.1.1.5	CONTENEDOR MOVIL DE ESTRUCTURA DE PTR	dic-19	\$ 12,500.00	SECRETARIA DE OBRAS PUBLICAS	TERMINACIÓN DE VIDA ÚTIL





CEDULA DE BIENES MUEBLES, INMUEBLES E INTANGIBLES DADOS DE BAJA EN EL EJERCICIO
DEL 1o. DE ENERO AL 31 DE DICIEMBRE DE 2019

NO. CUENTA	DESCRIPCIÓN DE LOS BIENES DADOS DE BAJA	FECHA DE BAJA	VALOR DEL BIEN	AREA DE ASIGNACIÓN	MOTIVO DE LA BAJA
3.1.1.5	CONTENEDOR MOVIL DE ESTRUCTURA DE PTR	dic-19	\$ 12,500.00	SECRETARIA DE OBRAS PUBLICAS	TERMINACIÓN DE VIDA ÚTIL
3.1.1.5	CONTENEDOR MOVIL DE ESTRUCTURA DE PTR	dic-19	\$ 12,500.00	SECRETARIA DE OBRAS PUBLICAS	TERMINACIÓN DE VIDA ÚTIL
3.1.1.5	CONTENEDOR MOVIL DE ESTRUCTURA DE PTR	dic-19	\$ 12,500.00	SECRETARIA DE OBRAS PUBLICAS	TERMINACIÓN DE VIDA ÚTIL
3.1.1.5	CONTENEDOR MOVIL DE ESTRUCTURA DE PTR	dic-19	\$ 12,500.00	SECRETARIA DE OBRAS PUBLICAS	TERMINACIÓN DE VIDA ÚTIL
3.1.1.5	CONTENEDOR DE BASURA CON CAPACIDAD DE 2.6 M3, MEDIDAS ADECUADAS A LA TOLVA DEL CAMION COMPACTADOR, CARGA TRASERA CON GANCHOS PARA USO DE WINCHES, FABRICADO CON LAMINA CALIBRE 10 PUERTAS ABATIBLES DE CADA LADO, GANCHOS O PLACAS DE ENGANCHE CAL. .3/16.	dic-19	\$ 8,510.00	SECRETARIA DE OBRAS PUBLICAS	TERMINACIÓN DE VIDA ÚTIL
3.1.1.5	CONTENEDOR DE BASURA CON CAPACIDAD DE 2.6 M3, MEDIDAS ADECUADAS A LA TOLVA DEL CAMION COMPACTADOR, CARGA TRASERA CON GANCHOS PARA USO DE WINCHES, FABRICADO CON LAMINA CALIBRE 10 PUERTAS ABATIBLES DE CADA LADO, GANCHOS O PLACAS DE ENGANCHE CAL. .3/16.	dic-19	\$ 8,510.00	SECRETARIA DE OBRAS PUBLICAS	TERMINACIÓN DE VIDA ÚTIL
3.1.1.5	CONTENEDOR DE BASURA CON CAPACIDAD DE 2.6 M3, MEDIDAS ADECUADAS A LA TOLVA DEL CAMION COMPACTADOR, CARGA TRASERA CON GANCHOS PARA USO DE WINCHES, FABRICADO CON LAMINA CALIBRE 10 PUERTAS ABATIBLES DE CADA LADO, GANCHOS O PLACAS DE ENGANCHE CAL. .3/16.	dic-19	\$ 8,510.00	SECRETARIA DE OBRAS PUBLICAS	TERMINACIÓN DE VIDA ÚTIL
3.1.1.5	CONTENEDOR DE BASURA CON CAPACIDAD DE 2.6 M3, MEDIDAS ADECUADAS A LA TOLVA DEL CAMION COMPACTADOR, CARGA TRASERA CON GANCHOS PARA USO DE WINCHES, FABRICADO CON LAMINA CALIBRE 10 PUERTAS ABATIBLES DE CADA LADO, GANCHOS O PLACAS DE ENGANCHE CAL. .3/16.	dic-19	\$ 8,510.00	SECRETARIA DE OBRAS PUBLICAS	TERMINACIÓN DE VIDA ÚTIL



2016-2020

2016-2020



**CEDULA DE BIENES MUEBLES, INMUEBLES E INTANGIBLES DADOS DE BAJA EN EL EJERCICIO
DEL 1o. DE ENERO AL 31 DE DICIEMBRE DE 2019**

NO. CUENTA	DESCRIPCIÓN DE LOS BIENES DADOS DE BAJA	FECHA DE BAJA	VALOR DEL BIEN	AREA DE ASIGNACIÓN	MOTIVO DE LA BAJA
3.1.1.5	CONTENEDOR DE BASURA CON CAPACIDAD DE 2.6 M3, MEDIDAS ADECUADAS A LA TOLVA DEL CAMION COMPACTADOR, CARGA TRASERA CON GANCHOS PARA USO DE WINCHES, FABRICADO CON LAMINA CALIBRE 10 PUERTAS ABATIBLES DE CADA LADO, GANCHOS O PLACAS DE ENGANCHE CAL. .3/16.	dic-19	\$ 8,510.00	SECRETARIA DE OBRAS PUBLICAS	TERMINACIÓN DE VIDA ÚTIL
3.1.1.5	CONTENEDOR DE BASURA CON CAPACIDAD DE 2.6 M3, MEDIDAS ADECUADAS A LA TOLVA DEL CAMION COMPACTADOR, CARGA TRASERA CON GANCHOS PARA USO DE WINCHES, FABRICADO CON LAMINA CALIBRE 10 PUERTAS ABATIBLES DE CADA LADO, GANCHOS O PLACAS DE ENGANCHE CAL. .3/16.	dic-19	\$ 8,510.00	SECRETARIA DE OBRAS PUBLICAS	TERMINACIÓN DE VIDA ÚTIL
3.1.1.5	CONTENEDOR DE BASURA CON CAPACIDAD DE 2.6 M3, MEDIDAS ADECUADAS A LA TOLVA DEL CAMION COMPACTADOR, CARGA TRASERA CON GANCHOS PARA USO DE WINCHES, FABRICADO CON LAMINA CALIBRE 10 PUERTAS ABATIBLES DE CADA LADO, GANCHOS O PLACAS DE ENGANCHE CAL. .3/16.	dic-19	\$ 8,510.00	SECRETARIA DE OBRAS PUBLICAS	TERMINACIÓN DE VIDA ÚTIL
3.1.1.5	CONTENEDOR DE BASURA CON CAPACIDAD DE 2.6 M3, MEDIDAS ADECUADAS A LA TOLVA DEL CAMION COMPACTADOR, CARGA TRASERA CON GANCHOS PARA USO DE WINCHES, FABRICADO CON LAMINA CALIBRE 10 PUERTAS ABATIBLES DE CADA LADO, GANCHOS O PLACAS DE ENGANCHE CAL. .3/16.	dic-19	\$ 8,510.00	SECRETARIA DE OBRAS PUBLICAS	TERMINACIÓN DE VIDA ÚTIL



CEDULA DE BIENES MUEBLES, INMUEBLES E INTANGIBLES DADOS DE BAJA EN EL EJERCICIO
DEL 1o. DE ENERO AL 31 DE DICIEMBRE DE 2019

NO. CUENTA	DESCRIPCIÓN DE LOS BIENES DADOS DE BAJA	FECHA DE BAJA	VALOR DEL BIEN	AREA DE ASIGNACIÓN	MOTIVO DE LA BAJA
3.1.1.5	CONTENEDOR DE BASURA CON CAPACIDAD DE 2.6 M3, MEDIDAS ADECUADAS A LA TOLVA DEL CAMION COMPACTADOR, CARGA TRASERA CON GANCHOS PARA USO DE WINCHES, FABRICADO CON LAMINA CALIBRE 10 PUERTAS ABATIBLES DE CADA LADO, GANCHOS O PLACAS DE ENGANCHE CAL. .3/16.	dic-19	\$ 8,510.00	SECRETARIA DE OBRAS PUBLICAS	TERMINACIÓN DE VIDA ÚTIL
3.1.1.5	CONTENEDOR DE BASURA CON CAPACIDAD DE 2.6 M3, MEDIDAS ADECUADAS A LA TOLVA DEL CAMION COMPACTADOR, CARGA TRASERA CON GANCHOS PARA USO DE WINCHES, FABRICADO CON LAMINA CALIBRE 10 PUERTAS ABATIBLES DE CADA LADO, GANCHOS O PLACAS DE ENGANCHE CAL. .3/16.	dic-19	\$ 8,510.00	SECRETARIA DE OBRAS PUBLICAS	TERMINACIÓN DE VIDA ÚTIL
3.1.1.5	CONTENEDOR DE BASURA CON CAPACIDAD DE 2.6 M3, MEDIDAS ADECUADAS A LA TOLVA DEL CAMION COMPACTADOR, CARGA TRASERA CON GANCHOS PARA USO DE WINCHES, FABRICADO CON LAMINA CALIBRE 10 PUERTAS ABATIBLES DE CADA LADO, GANCHOS O PLACAS DE ENGANCHE CAL. .3/16.	dic-19	\$ 8,510.00	SECRETARIA DE OBRAS PUBLICAS	TERMINACIÓN DE VIDA ÚTIL
3.1.1.5	CONTENEDOR DE BASURA CON CAPACIDAD DE 2.6 M3, MEDIDAS ADECUADAS A LA TOLVA DEL CAMION COMPACTADOR, CARGA TRASERA CON GANCHOS PARA USO DE WINCHES, FABRICADO CON LAMINA CALIBRE 10 PUERTAS ABATIBLES DE CADA LADO, GANCHOS O PLACAS DE ENGANCHE CAL. .3/16.	dic-19	\$ 8,510.00	SECRETARIA DE OBRAS PUBLICAS	TERMINACIÓN DE VIDA ÚTIL





**CEDULA DE BIENES MUEBLES, INMUEBLES E INTANGIBLES DADOS DE BAJA EN EL EJERCICIO
DEL 1o. DE ENERO AL 31 DE DICIEMBRE DE 2019**

NO. CUENTA	DESCRIPCIÓN DE LOS BIENES DADOS DE BAJA	FECHA DE BAJA	VALOR DEL BIEN	AREA DE ASIGNACIÓN	MOTIVO DE LA BAJA
3.1.1.5	CONTENEDOR DE BASURA CON CAPACIDAD DE 2.6 M3, MEDIDAS ADECUADAS A LA TOLVA DEL CAMION COMPACTADOR, CARGA TRASERA CON GANCHOS PARA USO DE WINCHES, FABRICADO CON LAMINA CALIBRE 10 PUERTAS ABATIBLES DE CADA LADO, GANCHOS O PLACAS DE ENGANCHE CAL. .3/16.	dic-19	\$ 8,510.00	SECRETARIA DE OBRAS PUBLICAS	TERMINACIÓN DE VIDA ÚTIL
3.1.1.5	CONTENEDOR DE BASURA CON CAPACIDAD DE 2.6 M3, MEDIDAS ADECUADAS A LA TOLVA DEL CAMION COMPACTADOR, CARGA TRASERA CON GANCHOS PARA USO DE WINCHES, FABRICADO CON LAMINA CALIBRE 10 PUERTAS ABATIBLES DE CADA LADO, GANCHOS O PLACAS DE ENGANCHE CAL. .3/16.	dic-19	\$ 8,510.00	SECRETARIA DE OBRAS PUBLICAS	TERMINACIÓN DE VIDA ÚTIL
3.1.1.5	CONTENEDOR DE BASURA CON CAPACIDAD DE 2.6 M3, MEDIDAS ADECUADAS A LA TOLVA DEL CAMION COMPACTADOR, CARGA TRASERA CON GANCHOS PARA USO DE WINCHES, FABRICADO CON LAMINA CALIBRE 10 PUERTAS ABATIBLES DE CADA LADO, GANCHOS O PLACAS DE ENGANCHE CAL. .3/16.	dic-19	\$ 8,510.00	SECRETARIA DE OBRAS PUBLICAS	TERMINACIÓN DE VIDA ÚTIL
3.1.1.5	CONTENEDOR DE BASURA CON CAPACIDAD DE 2.6 M3, MEDIDAS ADECUADAS A LA TOLVA DEL CAMION COMPACTADOR, CARGA TRASERA CON GANCHOS PARA USO DE WINCHES, FABRICADO CON LAMINA CALIBRE 10 PUERTAS ABATIBLES DE CADA LADO, GANCHOS O PLACAS DE ENGANCHE CAL. .3/16.	dic-19	\$ 8,510.00	SECRETARIA DE OBRAS PUBLICAS	TERMINACIÓN DE VIDA ÚTIL





CEDULA DE BIENES MUEBLES, INMUEBLES E INTANGIBLES DADOS DE BAJA EN EL EJERCICIO DEL 1o. DE ENERO AL 31 DE DICIEMBRE DE 2019

NO. CUENTA	DESCRIPCIÓN DE LOS BIENES DADOS DE BAJA	FECHA DE BAJA	VALOR DEL BIEN	AREA DE ASIGNACIÓN	MOTIVO DE LA BAJA
3.1.1.5	CAMIONETA TIPO PICK UP, MARCA No. DE PLACAS HM75295, COLOR BLANCO	dic-19	\$ 126,500.00	SECRETARIA DE OBRAS PUBLICAS	TERMINACIÓN DE VIDA ÚTIL
3.1.1.5	PIPA	dic-19	\$ 1.00	SECRETARIA DE OBRAS PUBLICAS	TERMINACIÓN DE VIDA ÚTIL
3.1.1.5	CAMION CHASIS CABINA, 7300-195, SERIE No. , No. DE MOTOR 470HM2U1507147, SERIE COMPACTADOR 062166, SERIE DE BOMBA N0706-1566	dic-19	\$ 833,750.00	SECRETARIA DE OBRAS PUBLICAS	TERMINACIÓN DE VIDA ÚTIL
3.1.1.5	CAMION TIPO COMPACTADOR, No. DE MOTOR 90692900249683.	dic-19	\$ 712,250.00	SECRETARIA DE OBRAS PUBLICAS	TERMINACIÓN DE VIDA ÚTIL
3.1.1.5	CAMION TIPO D-600 CUMMINIS, No. DE MOTOR HECHO EN MEXICO	dic-19	\$ 75,000.00	SECRETARIA DE OBRAS PUBLICAS	TERMINACIÓN DE VIDA ÚTIL
3.1.1.5	CAMION TIPO COMPACTADOR DE COLOR BLANCA.	dic-19	\$ 40,000.00	SECRETARIA DE OBRAS PUBLICAS	TERMINACIÓN DE VIDA ÚTIL
3.1.1.5	PIPA TORTON	dic-19	\$ 1.00	SECRETARIA DE OBRAS PUBLICAS	TERMINACIÓN DE VIDA ÚTIL
3.1.1.5	CAMIONETA TIPO PICK UP DOBLE CABINA,	dic-19		SECRETARIA DE SEGURIDAD PUBLICA Y PROTECCION CIVIL	TERMINACIÓN DE VIDA ÚTIL
3.1.1.5	SSP RADIO MOVIL MARCA KENWOOD MODELO TK7360, SERIE	dic-19		SECRETARIA DE SEGURIDAD PUBLICA Y PROTECCION CIVIL	TERMINACIÓN DE VIDA ÚTIL
3.1.1.5	TORRETA BARRA DE LUCES LED	dic-19	\$ 470,000.68	SECRETARIA DE SEGURIDAD PUBLICA Y PROTECCION CIVIL	TERMINACIÓN DE VIDA ÚTIL
3.1.1.5	CAJA DE TONOS	dic-19		SECRETARIA DE SEGURIDAD PUBLICA Y PROTECCION CIVIL	TERMINACIÓN DE VIDA ÚTIL
3.1.1.5	CONTROLADOR DE LUCES DE 6 BOTONES	dic-19		SECRETARIA DE SEGURIDAD PUBLICA Y PROTECCION CIVIL	TERMINACIÓN DE VIDA ÚTIL
3.1.1.5	ANTENA	dic-19		SECRETARIA DE SEGURIDAD PUBLICA Y PROTECCION CIVIL	TERMINACIÓN DE VIDA ÚTIL
3.1.1.5	CAMIONETA TIPO PICK UP DOBLE CABINA,	dic-19		SECRETARIA DE SEGURIDAD PUBLICA Y PROTECCION CIVIL	TERMINACIÓN DE VIDA ÚTIL
3.1.1.5	SSP RADIO MOVIL MARCA KENWOOD MODELO TK7360, SERIE	dic-19		SECRETARIA DE SEGURIDAD PUBLICA Y PROTECCION CIVIL	TERMINACIÓN DE VIDA ÚTIL
3.1.1.5	TORRETA BARRA DE LUCES LED	dic-19	\$ 470,000.68	SECRETARIA DE SEGURIDAD PUBLICA Y PROTECCION CIVIL	TERMINACIÓN DE VIDA ÚTIL
3.1.1.5	CAJA DE TONOS	dic-19		SECRETARIA DE SEGURIDAD PUBLICA Y PROTECCION CIVIL	TERMINACIÓN DE VIDA ÚTIL
3.1.1.5	CONTROLADOR DE LUCES DE 6 BOTONES	dic-19		SECRETARIA DE SEGURIDAD PUBLICA Y PROTECCION CIVIL	TERMINACIÓN DE VIDA ÚTIL
3.1.1.5	ANTENA	dic-19		SECRETARIA DE SEGURIDAD PUBLICA Y PROTECCION CIVIL	TERMINACIÓN DE VIDA ÚTIL
3.1.1.5	CAMIONETA	dic-19		SECRETARIA DE SEGURIDAD PUBLICA Y PROTECCION CIVIL	TERMINACIÓN DE VIDA ÚTIL
3.1.1.5	SSP RADIO MOVIL MARCA MODELO SERIE	dic-19		SECRETARIA DE SEGURIDAD PUBLICA Y PROTECCION CIVIL	TERMINACIÓN DE VIDA ÚTIL
3.1.1.5	TORRETA BARRA DE LUCES LED	dic-19		SECRETARIA DE SEGURIDAD PUBLICA Y PROTECCION CIVIL	TERMINACIÓN DE VIDA ÚTIL



CEDULA DE BIENES MUEBLES, INMUEBLES E INTANGIBLES DADOS DE BAJA EN EL EJERCICIO
DEL 1o. DE ENERO AL 31 DE DICIEMBRE DE 2019

NO. CUENTA	DESCRIPCIÓN DE LOS BIENES DADOS DE BAJA	FECHA DE BAJA	VALOR DEL BIEN	AREA DE ASIGNACIÓN	MOTIVO DE LA BAJA
3.1.1.5	CAJA DE TONOS	dic-19		SECRETARIA DE SEGURIDAD PUBLICA Y PROTECCION CIVIL	TERMINACIÓN DE VIDA ÚTIL
3.1.1.5	CONTROLADOR DE LUCES DE 6 BOTONES	dic-19		SECRETARIA DE SEGURIDAD PUBLICA Y PROTECCION CIVIL	TERMINACIÓN DE VIDA ÚTIL
3.1.1.5	ANTENA	dic-19		SECRETARIA DE SEGURIDAD PUBLICA Y PROTECCION CIVIL	TERMINACIÓN DE VIDA ÚTIL
3.1.1.5	CAMIONETA	dic-19		SECRETARIA DE SEGURIDAD PUBLICA Y PROTECCION CIVIL	TERMINACIÓN DE VIDA ÚTIL
3.1.1.5	SSP RADIO MOVIL MARCA KENWOOD MODELO TK7360, SERIE	dic-19		SECRETARIA DE SEGURIDAD PUBLICA Y PROTECCION CIVIL	TERMINACIÓN DE VIDA ÚTIL
3.1.1.5	TORRETA BARRA DE LUCES LED	dic-19		SECRETARIA DE SEGURIDAD PUBLICA Y PROTECCION CIVIL	TERMINACIÓN DE VIDA ÚTIL
3.1.1.5	CAJA DE TONOS	dic-19	\$ 470,000.68	SECRETARIA DE SEGURIDAD PUBLICA Y PROTECCION CIVIL	TERMINACIÓN DE VIDA ÚTIL
3.1.1.5	CONTROLADOR DE LUCES DE 6 BOTONES	dic-19		SECRETARIA DE SEGURIDAD PUBLICA Y PROTECCION CIVIL	TERMINACIÓN DE VIDA ÚTIL
3.1.1.5	ANTENA	dic-19		SECRETARIA DE SEGURIDAD PUBLICA Y PROTECCION CIVIL	TERMINACIÓN DE VIDA ÚTIL
3.1.1.5	CAMIONETA	dic-19		SECRETARIA DE SEGURIDAD PUBLICA Y PROTECCION CIVIL	TERMINACIÓN DE VIDA ÚTIL
3.1.1.5	SSP RADIO MOVIL MARCA KENWOOD MODELO TK7360, SERIE	dic-19		SECRETARIA DE SEGURIDAD PUBLICA Y PROTECCION CIVIL	TERMINACIÓN DE VIDA ÚTIL
3.1.1.5	TORRETA BARRA DE LUCES LED	dic-19	\$ 470,000.68	SECRETARIA DE SEGURIDAD PUBLICA Y PROTECCION CIVIL	TERMINACIÓN DE VIDA ÚTIL
3.1.1.5	CAJA DE TONOS	dic-19		SECRETARIA DE SEGURIDAD PUBLICA Y PROTECCION CIVIL	TERMINACIÓN DE VIDA ÚTIL
3.1.1.5	ANTENA	dic-19		SECRETARIA DE SEGURIDAD PUBLICA Y PROTECCION CIVIL	TERMINACIÓN DE VIDA ÚTIL
3.1.1.5	CAMIONETA	dic-19		SECRETARIA DE SEGURIDAD PUBLICA Y PROTECCION CIVIL	TERMINACIÓN DE VIDA ÚTIL
3.1.1.5	SSP RADIO MOVIL MARCA KENWOOD MODELO TK7360, SERIE	dic-19		SECRETARIA DE SEGURIDAD PUBLICA Y PROTECCION CIVIL	TERMINACIÓN DE VIDA ÚTIL
3.1.1.5	TORRETA BARRA DE LUCES LED	dic-19		SECRETARIA DE SEGURIDAD PUBLICA Y PROTECCION CIVIL	TERMINACIÓN DE VIDA ÚTIL
3.1.1.5	CAJA DE TONOS	dic-19	\$ 470,000.68	SECRETARIA DE SEGURIDAD PUBLICA Y PROTECCION CIVIL	TERMINACIÓN DE VIDA ÚTIL
3.1.1.5	CONTROLADOR DE LUCES DE 6 BOTONES	dic-19		SECRETARIA DE SEGURIDAD PUBLICA Y PROTECCION CIVIL	TERMINACIÓN DE VIDA ÚTIL
3.1.1.5	ANTENA	dic-19		SECRETARIA DE SEGURIDAD PUBLICA Y PROTECCION CIVIL	TERMINACIÓN DE VIDA ÚTIL
3.1.1.5	CAMIONETA URVAN PANEL	dic-19		SECRETARIA DE SEGURIDAD PUBLICA Y PROTECCION CIVIL	TERMINACIÓN DE VIDA ÚTIL
3.1.1.5	CAJA DE TONOS	dic-19	\$ 395,000.00	SECRETARIA DE SEGURIDAD PUBLICA Y PROTECCION CIVIL	TERMINACIÓN DE VIDA ÚTIL
3.1.1.5	ASIENTO PARA BEBE	dic-19		SECRETARIA DE SEGURIDAD PUBLICA Y PROTECCION CIVIL	TERMINACIÓN DE VIDA ÚTIL
3.1.1.5	CAMIONETA PICK UP COLORADO DOBLE CABINA	dic-19	\$ 288,265.00	SECRETARIA DE SEGURIDAD PUBLICA Y PROTECCION CIVIL	TERMINACIÓN DE VIDA ÚTIL



2016-2020
2016-2020

CEDULA DE BIENES MUEBLES, INMUEBLES E INTANGIBLES DADOS DE BAJA EN EL EJERCICIO
DEL 1o. DE ENERO AL 31 DE DICIEMBRE DE 2019

NO. CUENTA	DESCRIPCIÓN DE LOS BIENES DADOS DE BAJA	FECHA DE BAJA	VALOR DEL BIEN	AREA DE ASIGNACIÓN	MOTIVO DE LA BAJA
3.1.1.5	CAMIONETA PICK UP COLORADO DOBLE CABINA	dic-19		SECRETARIA DE SEGURIDAD PUBLICA Y PROTECCION CIVIL	TERMINACIÓN DE VIDA ÚTIL
3.1.1.5	CAMIONETA SILVERADO	dic-19	\$ 288,265.00	SECRETARIA DE SEGURIDAD PUBLICA Y PROTECCION CIVIL	TERMINACIÓN DE VIDA ÚTIL
3.1.1.5	CAMIONETA PICK UP	dic-19		SECRETARIA DE SEGURIDAD PUBLICA Y PROTECCION CIVIL	TERMINACIÓN DE VIDA ÚTIL
3.1.1.5	CAMIONETA URBAN SECRETARIA DE DESARROLLO ECONOMICO Y TURISMO	dic-19	\$ 1.00	SECRETARIA DE SEGURIDAD PUBLICA Y PROTECCION CIVIL	TERMINACIÓN DE VIDA ÚTIL
3.1.1.5	CAMIONETA SILVERADO CAB REG	dic-19	\$ 1.00	SECRETARIA DE SEGURIDAD PUBLICA Y PROTECCION CIVIL	TERMINACIÓN DE VIDA ÚTIL
3.1.1.5	MOTOCICLETA	dic-19	\$ 116,000.00	SECRETARIA DE SEGURIDAD PUBLICA Y PROTECCION CIVIL	TERMINACIÓN DE VIDA ÚTIL
3.1.1.5	MOTOCICLETA	dic-19	\$ 116,000.00	SECRETARIA DE SEGURIDAD PUBLICA Y PROTECCION CIVIL	TERMINACIÓN DE VIDA ÚTIL
3.1.1.5	MOTOPATRUILLA	dic-19	\$ 1.00	SECRETARIA DE SEGURIDAD PUBLICA Y PROTECCION CIVIL	TERMINACIÓN DE VIDA ÚTIL
3.1.1.5	MOTOCICLETA	dic-19	\$ 1.00	SECRETARIA DE SEGURIDAD PUBLICA Y PROTECCION CIVIL	TERMINACIÓN DE VIDA ÚTIL
3.1.1.5	MOTOPATRUILLA,	dic-19	\$ 1.00	SECRETARIA DE SEGURIDAD PUBLICA Y PROTECCION CIVIL	TERMINACIÓN DE VIDA ÚTIL
3.1.1.5	CAMIONETA	dic-19		SECRETARIA DE SEGURIDAD PUBLICA Y PROTECCION CIVIL	TERMINACIÓN DE VIDA ÚTIL
3.1.1.5	RADIO MÓVIL	dic-19		SECRETARIA DE SEGURIDAD PUBLICA Y PROTECCION CIVIL	TERMINACIÓN DE VIDA ÚTIL
3.1.1.5	TORRETA BARRA DE LUCES LED	dic-19	\$ 479,988.99	SECRETARIA DE SEGURIDAD PUBLICA Y PROTECCION CIVIL	TERMINACIÓN DE VIDA ÚTIL
3.1.1.5	CAJA DE TONOS	dic-19		SECRETARIA DE SEGURIDAD PUBLICA Y PROTECCION CIVIL	TERMINACIÓN DE VIDA ÚTIL
3.1.1.5	CONTROLADOR DE LUCES	dic-19		SECRETARIA DE SEGURIDAD PUBLICA Y PROTECCION CIVIL	TERMINACIÓN DE VIDA ÚTIL
3.1.1.5	ANTENA	dic-19		SECRETARIA DE SEGURIDAD PUBLICA Y PROTECCION CIVIL	TERMINACIÓN DE VIDA ÚTIL
3.1.1.5	AUTOMOVIL	dic-19		SECRETARIA DE SEGURIDAD PUBLICA Y PROTECCION CIVIL	TERMINACIÓN DE VIDA ÚTIL
3.1.1.5	TORRETA DE LED	dic-19	\$ 338,100.00	SECRETARIA DE SEGURIDAD PUBLICA Y PROTECCION CIVIL	TERMINACIÓN DE VIDA ÚTIL
3.1.1.5	CAJA DE TONOS	dic-19		SECRETARIA DE SEGURIDAD PUBLICA Y PROTECCION CIVIL	TERMINACIÓN DE VIDA ÚTIL
3.1.1.5	CONTROLADOR DE LUCES DE BOTONES	dic-19		SECRETARIA DE SEGURIDAD PUBLICA Y PROTECCION CIVIL	TERMINACIÓN DE VIDA ÚTIL
3.1.1.5	AUTOMOVIL	dic-19		SECRETARIA DE SEGURIDAD PUBLICA Y PROTECCION CIVIL	TERMINACIÓN DE VIDA ÚTIL
3.1.1.5	TORRETA DE LED	dic-19		SECRETARIA DE SEGURIDAD PUBLICA Y PROTECCION CIVIL	TERMINACIÓN DE VIDA ÚTIL
3.1.1.5	CAJA DE TONOS	dic-19	\$ 338,100.00	SECRETARIA DE SEGURIDAD PUBLICA Y PROTECCION CIVIL	TERMINACIÓN DE VIDA ÚTIL



2016-2020



CEDULA DE BIENES MUEBLES, INMUEBLES E INTANGIBLES DADOS DE BAJA EN EL EJERCICIO
DEL 1o. DE ENERO AL 31 DE DICIEMBRE DE 2019

NO. CUENTA	DESCRIPCIÓN DE LOS BIENES DADOS DE BAJA	FECHA DE BAJA	VALOR DEL BIEN	AREA DE ASIGNACIÓN	MOTIVO DE LA BAJA
3.1.1.5	CONTROLADOR DE LUCES	dic-19		SECRETARIA DE SEGURIDAD PUBLICA Y PROTECCION CIVIL	TERMINACIÓN DE VIDA ÚTIL
3.1.1.5	AUTOMOVIL	dic-19		SECRETARIA DE SEGURIDAD PUBLICA Y PROTECCION CIVIL	TERMINACIÓN DE VIDA ÚTIL
3.1.1.5	TORRETA DE LED	dic-19	\$ 338,100.00	SECRETARIA DE SEGURIDAD PUBLICA Y PROTECCION CIVIL	TERMINACIÓN DE VIDA ÚTIL
3.1.1.5	CAJA DE TONOS	dic-19	\$	SECRETARIA DE SEGURIDAD PUBLICA Y PROTECCION CIVIL	TERMINACIÓN DE VIDA ÚTIL
3.1.1.5	CONTROLADOR DE LUCES	dic-19		SECRETARIA DE SEGURIDAD PUBLICA Y PROTECCION CIVIL	TERMINACIÓN DE VIDA ÚTIL
3.1.1.5	CAMIONETA FRONTIER	dic-19		SECRETARIA DE SEGURIDAD PUBLICA Y PROTECCION CIVIL	TERMINACIÓN DE VIDA ÚTIL
3.1.1.5	TORRETA BARRA DE LUCES LED	dic-19	\$ 539,500.00	SECRETARIA DE SEGURIDAD PUBLICA Y PROTECCION CIVIL	TERMINACIÓN DE VIDA ÚTIL
3.1.1.5	CAJA DE TONOS DE 100 WATTS DE POTENCIA, 4 TONOS	dic-19	\$	SECRETARIA DE SEGURIDAD PUBLICA Y PROTECCION CIVIL	TERMINACIÓN DE VIDA ÚTIL
3.1.1.5	CONTROLADOR DE LUCES	dic-19		SECRETARIA DE SEGURIDAD PUBLICA Y PROTECCION CIVIL	TERMINACIÓN DE VIDA ÚTIL
3.1.1.5	CAMIONETA FRONTIER	dic-19		SECRETARIA DE SEGURIDAD PUBLICA Y PROTECCION CIVIL	TERMINACIÓN DE VIDA ÚTIL
3.1.1.5	TORRETA	dic-19	\$ 622,679.88	SECRETARIA DE SEGURIDAD PUBLICA Y PROTECCION CIVIL	TERMINACIÓN DE VIDA ÚTIL
3.1.1.5	CAJA DE TONOS	dic-19		SECRETARIA DE SEGURIDAD PUBLICA Y PROTECCION CIVIL	TERMINACIÓN DE VIDA ÚTIL
3.1.1.5	AMBULANCIA	dic-19	\$ 26,857 00	SECRETARIA DE SEGURIDAD PUBLICA Y PROTECCION CIVIL	TERMINACIÓN DE VIDA ÚTIL
3.1.1.7	RADIO MOVIL CON ANTENA PERFORADA AMPLIFICADOR DE 40W REPRODUCTOR DE SD/USB 2 ENTRADAS MIC Y AUX, TROMPETA RECTANGULAR DE ALUMINIO C/UNIDAD 40. MICROFONO INALAMBRIICO DE MANO CON RECEPTOR CASCADE.	dic-19	\$ 12,000.00	SECRETARIA DE OBRAS PUBLICAS	TERMINACIÓN DE VIDA ÚTIL
3.1.1.7	EQUIPO DE SONIDO EN EMPAQUE CLUB, SISTEMA DE BLUETOOTH, INCLUYE:	dic-19		SECRETARIA DE OBRAS PUBLICAS	TERMINACIÓN DE VIDA ÚTIL
3.1.1.7	BOCINA ACTIVA, AMPLIFICADA CON 15000WHATTS DE POTENCIA	dic-19	\$ 7,999.99	SECRETARIA DE OBRAS PUBLICAS	TERMINACIÓN DE VIDA ÚTIL
3.1.1.7	BOCINA PASIVA, AMPLIFICADA CON 15000WHATTS DE POTENCIA	dic-19		SECRETARIA DE OBRAS PUBLICAS	TERMINACIÓN DE VIDA ÚTIL
3.1.1.7	MICROFONO INHALAMBRIICO	dic-19		SECRETARIA DE OBRAS PUBLICAS	TERMINACIÓN DE VIDA ÚTIL
3.1.1.7	MICROFONO INHALAMBRIICO	dic-19		SECRETARIA DE OBRAS PUBLICAS	TERMINACIÓN DE VIDA ÚTIL





CEDULA DE BIENES MUEBLES, INMUEBLES E INTANGIBLES DADOS DE BAJA EN EL EJERCICIO
DEL 1o. DE ENERO AL 31 DE DICIEMBRE DE 2019

NO. CUENTA	DESCRIPCIÓN DE LOS BIENES DADOS DE BAJA	FECHA DE BAJA	VALOR DEL BIEN	AREA DE ASIGNACIÓN	MOTIVO DE LA BAJA
3.1.1.7	RADIO COMUNICACIÓN TIPO BASE, MARCA CANALES, MODELO, PANTALLA DE 12 CARACTERES ALFANUMERICOS, PANEL FRONTAL ROTATORIO, CAPACIDAD DE CONEXIÓN A PC	dic-19	\$ 7,475.00	SECRETARIA DE SEGURIDAD PUBLICA Y PROTECCION CIVIL	TERMINACIÓN DE VIDA ÚTIL
3.1.1.7	RADIO TIPO MOVIL, 136-162 MHZ, 50 WATTS DE POTENCIA EN VHF, UNCLUYE CABLE CORRIENTE, MICROFONO, BRACKET Y ACCESORIOS DE MONTAJE No. DE SERIE	dic-19	\$ 5,648.00	SECRETARIA DE SEGURIDAD PUBLICA Y PROTECCION CIVIL	TERMINACIÓN DE VIDA ÚTIL
3.1.1.7	RADIO TIPO MOVIL, MARCA, MODELO 136-162 MHZ, 50 WATTS DE POTENCIA EN VHF, UNCLUYE CABLE CORRIENTE, MICROFONO, BRACKET Y ACCESORIOS DE MONTAJE No. DE SERIE	dic-19	\$ 5,648.00	SECRETARIA DE SEGURIDAD PUBLICA Y PROTECCION CIVIL	TERMINACIÓN DE VIDA ÚTIL
3.1.1.7	RADIO TIPO MOVIL, MARCAMODELO 136-162 MHZ, 50 WATTS DE POTENCIA EN VHF, UNCLUYE CABLE CORRIENTE, MICROFONO, BRACKET Y ACCESORIOS DE MONTAJE No. DE SERIE	dic-19	\$ 5,648.00	SECRETARIA DE SEGURIDAD PUBLICA Y PROTECCION CIVIL	TERMINACIÓN DE VIDA ÚTIL
3.1.1.7	RADIO TIPO MOVIL, MARCAMODELO 136-162 MHZ, 50 WATTS DE POTENCIA EN VHF, UNCLUYE CABLE CORRIENTE, MICROFONO, BRACKET Y ACCESORIOS DE MONTAJE No. DE SERIE	dic-19	\$ 5,648.00	SECRETARIA DE SEGURIDAD PUBLICA Y PROTECCION CIVIL	TERMINACIÓN DE VIDA ÚTIL
3.1.1.7	RADIO TIPO MOVIL, MARCA MODELO 136-162 MHZ, 50 WATTS DE POTENCIA EN VHF, UNCLUYE CABLE CORRIENTE, MICROFONO, BRACKET Y ACCESORIOS DE MONTAJE No. DE SERIE	dic-19	\$ 5,648.00	SECRETARIA DE SEGURIDAD PUBLICA Y PROTECCION CIVIL	TERMINACIÓN DE VIDA ÚTIL
3.1.1.6	C.P.U. ENSAMBLADA, PROCESADOR DUAL CORE, DISCO DE 320 GB, MEMORIA DE 2 GB,	dic-19	\$ 7,900.00	SECRETARIA GENERAL MUNICIPAL	TERMINACIÓN DE VIDA ÚTIL
3.1.1.6	C.P.U. ENSAMBLADA, PROCESADOR INTEL DUAL CORE, DISCO DE 320 GB, MEMORIA DE 2 GB,	dic-19	\$ 7,900.00	SECRETARIA GENERAL MUNICIPAL	TERMINACIÓN DE VIDA ÚTIL
3.1.1.6	C.P.U. ENSAMBLADA, PROCESADOR INTEL DUAL CORE, DISCO DE 320 GB, MEMORIA DE 2 GB,	dic-19	\$ 7,900.00	SECRETARIA GENERAL MUNICIPAL	TERMINACIÓN DE VIDA ÚTIL
3.1.1.6	C.P.U. ENSAMBLADA, PROCESADOR INTEL DUAL CORE, DISCO DE 320 GB, MEMORIA DE 2 GB,	dic-19	\$ 7,900.00	SECRETARIA GENERAL MUNICIPAL	TERMINACIÓN DE VIDA ÚTIL





CEDULA DE BIENES MUEBLES, INMUEBLES E INTANGIBLES DADOS DE BAJA EN EL EJERCICIO
DEL 1o. DE ENERO AL 31 DE DICIEMBRE DE 2019

NO. CUENTA	DESCRIPCIÓN DE LOS BIENES DADOS DE BAJA	FECHA DE BAJA	VALOR DEL BIEN	AREA DE ASIGNACIÓN	MOTIVO DE LA BAJA
3.1.1.6	EQUIPO DE COMPUTO DE ESCRITORIO	dic-19	\$ 8,500.00	SECRETARIA GENERAL MUNICIPAL	TERMINACIÓN DE VIDA ÚTIL
3.1.1.6	C.P.U. ENSAMBLADA POWERED BY ASUS INTEL PENTIUM DUAL CORE INSIDE	dic-19	\$ 7,550.91	SECRETARIA GENERAL MUNICIPAL	TERMINACIÓN DE VIDA ÚTIL
3.1.1.6	LAP-TOP	dic-19	\$ 7,500.00	SECRETARIA GENERAL MUNICIPAL	TERMINACIÓN DE VIDA ÚTIL
3.1.1.6	CPU ENSAMBLADA, PROCESADOR INTEL, DISCO DURO DE 160 GB, MEMORIA DE 1 GB, Y QUEMADOR	dic-19	\$ 7,900.00	SECRETARIA GENERAL MUNICIPAL	TERMINACIÓN DE VIDA ÚTIL
3.1.1.6	C.P.U.	dic-19	\$ 13,900.00	SECRETARIA GENERAL MUNICIPAL	TERMINACIÓN DE VIDA ÚTIL
3.1.1.6	C.P.U. ENSAMBLADA	dic-19	\$ 5,586.00	SECRETARIA GENERAL MUNICIPAL	TERMINACIÓN DE VIDA ÚTIL
3.1.1.6	C.P.U. ENSAMBLADA, PROCESADOR INTEL, DISCO DURO DE 160 GB, MEMORIA DE 1 GB, INCLUYE;	dic-19	\$ 7,900.00	SECRETARIA GENERAL MUNICIPAL	TERMINACIÓN DE VIDA ÚTIL
3.1.1.6	COMPUTADORA DE ESCRITORIO	dic-19	\$ 8,500.01	SECRETARIA DE FINANZAS	TERMINACIÓN DE VIDA ÚTIL
3.1.1.6	COMPUTADORA DE ESCRITORIO	dic-19	\$ 11,500.00	SECRETARIA DE FINANZAS	TERMINACIÓN DE VIDA ÚTIL
3.1.1.6	COMPUTADORA DE ESCRITORIO	dic-19	\$ 8,500.01	SECRETARIA DE FINANZAS	TERMINACIÓN DE VIDA ÚTIL
3.1.1.6	COMPUTADORA DE ESCRITORIO	dic-19	\$ 8,500.01	SECRETARIA DE FINANZAS	TERMINACIÓN DE VIDA ÚTIL
3.1.1.6	COMPUTADORA DE ESCRITORIO	dic-19	\$ 8,500.00	SECRETARIA DE FINANZAS	TERMINACIÓN DE VIDA ÚTIL
3.1.1.6	COMPUTADORA DE ESCRITORIO	dic-19	\$ 8,500.00	SECRETARIA DE FINANZAS	TERMINACIÓN DE VIDA ÚTIL
3.1.1.6	COMPUTADORA DE ESCRITORIO	dic-19	\$ 8,500.00	SECRETARIA DE FINANZAS	TERMINACIÓN DE VIDA ÚTIL
3.1.1.6	COMPUTADORA DE ESCRITORIO	dic-19	\$ 8,500.00	SECRETARIA DE FINANZAS	TERMINACIÓN DE VIDA ÚTIL
3.1.1.6	C.P.U. ENSAMBLADA,	dic-19	\$ 7,900.00	SECRETARIA DE FINANZAS	TERMINACIÓN DE VIDA ÚTIL
3.1.1.6	COMPUTADORA DE ESCRITORIO	dic-19	\$ 8,500.00	SECRETARIA DE FINANZAS	TERMINACIÓN DE VIDA ÚTIL
3.1.1.6	COMPUTADORA DE ESCRITORIO	dic-19	\$ 8,500.00	SECRETARIA DE FINANZAS	TERMINACIÓN DE VIDA ÚTIL
3.1.1.6	C.P.U. ENSAMBLADO	dic-19	\$ 7,900.00	SECRETARIA DE FINANZAS	TERMINACIÓN DE VIDA ÚTIL
3.1.1.6	PLOTTER DESINGJET 42" INCLUYE PEDESTAL,	dic-19	\$ 65,550.00	SECRETARIA DE OBRAS PUBLICAS	TERMINACIÓN DE VIDA ÚTIL
3.1.1.6	C.P.U. ENSAMBADA	dic-19	\$ 8,700.10	SECRETARIA DE OBRAS PUBLICAS	TERMINACIÓN DE VIDA ÚTIL
3.1.1.6	C.P.U. ENSAMBLADO	dic-19	\$ 3,250.00	SECRETARIA DE OBRAS PUBLICAS	TERMINACIÓN DE VIDA ÚTIL
3.1.1.6	CPU ENSAMBLADO	dic-19	\$ 8,500.00	SECRETARIA DE OBRAS PUBLICAS	TERMINACIÓN DE VIDA ÚTIL
3.1.1.6	C.P.U. ENSAMBLADA,	dic-19	\$ 8,500.00	SECRETARIA DE OBRAS PUBLICAS	TERMINACIÓN DE VIDA ÚTIL
3.1.1.6	CPU ENSAMBLADA	dic-19	\$ 8,500.00	SECRETARIA DE OBRAS PUBLICAS	TERMINACIÓN DE VIDA ÚTIL
3.1.1.6	CPU ENSAMBLADA	dic-19	\$ 7,300.00	SECRETARIA DE OBRAS PUBLICAS	TERMINACIÓN DE VIDA ÚTIL





CEDULA DE BIENES MUEBLES, INMUEBLES E INTANGIBLES DADOS DE BAJA EN EL EJERCICIO
DEL 1o. DE ENERO AL 31 DE DICIEMBRE DE 2019

NO. CUENTA	DESCRIPCIÓN DE LOS BIENES DADOS DE BAJA	FECHA DE BAJA	VALOR DEL BIEN	AREA DE ASIGNACIÓN	MOTIVO DE LA BAJA
3.1.1.6	LAP TOP CON CARGADOR No. G71C000AE212 079120220014740	dic-19	\$ 14,964.00	SECRETARIA DE OBRAS PUBLICAS	TERMINACIÓN DE VIDA ÚTIL
3.1.1.6	LAP TOP CON CARGADOR No. G71C000AE212 079120220014816	dic-19	\$ 14,964.00	SECRETARIA DE OBRAS PUBLICAS	TERMINACIÓN DE VIDA ÚTIL
3.1.1.6	LAP TOP CON CARGADOR No. G71C000AE212	dic-19	\$ 14,964.00	SECRETARIA DE OBRAS PUBLICAS	TERMINACIÓN DE VIDA ÚTIL
3.1.1.6	C.P.U	dic-19	\$ 7,900.01	SECRETARIA DE OBRAS PUBLICAS	TERMINACIÓN DE VIDA ÚTIL
3.1.1.6	LAP TOP	dic-19	\$ 7,500.00	SECRETARIA DE FINANZAS	TERMINACIÓN DE VIDA ÚTIL
3.1.1.6	LAP TOP	dic-19	\$ 14,964.00	SECRETARIA DE OBRAS PUBLICAS	TERMINACIÓN DE VIDA ÚTIL
3.1.1.6	LAP TOP	dic-19	\$ 4,590.00	SECRETARIA DE FINANZAS	TERMINACIÓN DE VIDA ÚTIL
3.1.1.6	CPU	dic-19	\$ 9,999.00	SECRETARIA DE FINANZAS	TERMINACIÓN DE VIDA ÚTIL
3.1.1.6	LAPTOP, PANTALLA 14", PROCESADOR INTEL CORE I5, MEMORIA 8 GB, DISCO DURO 1 TB, SISTEMA OPERATIVO WIN 8/7 PRO A 64 BITS	dic-19	\$ 15,184.40	SECRETARIA DE OBRAS PUBLICAS	TERMINACIÓN DE VIDA ÚTIL
3.1.1.6	CPU	dic-19	\$ 8,500.00	SECRETARIA DE OBRAS PUBLICAS	TERMINACIÓN DE VIDA ÚTIL
3.1.1.6	CPU PROCESADOR INTEL G550 PROCESSOR, MEMORIA RAM 4GB DDR3, DISCO DURO 1TB	dic-19	\$ 15,000.01	SECRETARIA DE SEGURIDAD PUBLICA Y PROTECCION CIVIL	TERMINACIÓN DE VIDA ÚTIL
3.1.1.6	MONITOR LED 18.5"	dic-19		SECRETARIA DE SEGURIDAD PUBLICA Y PROTECCION CIVIL	TERMINACIÓN DE VIDA ÚTIL
3.1.1.6	IMPRESORA TIPO MULTIFUNCIONAL	dic-19	\$ 7,080.14	SECRETARIA DE SEGURIDAD PUBLICA Y PROTECCION CIVIL	TERMINACIÓN DE VIDA ÚTIL
3.1.1.6	IMPRESORA MULTIFUNCIONAL (SCANNER, COPIADORA, IMPRESORA) INCLUYE CABLE DE ALIMENTACIÓN, USB, CABLE DE FAX, DISCO DE INSTALACIÓN	dic-19	\$ 7,000.00	SECRETARIA DE SEGURIDAD PUBLICA Y PROTECCION CIVIL	TERMINACIÓN DE VIDA ÚTIL
3.1.1.6	IMPRESORA MULTIFUNCIONAL (SCANNER, COPIADORA, IMPRESORA) INCLUYE CABLE DE ALIMENTACIÓN, USB, CABLE DE FAX, DISCO DE INSTALACIÓN	dic-19	\$ 7,000.00	SECRETARIA DE SEGURIDAD PUBLICA Y PROTECCION CIVIL	TERMINACIÓN DE VIDA ÚTIL
3.1.1.6	IMPRESORA MULTIFUNCIONAL (SCANNER, COPIADORA, IMPRESORA) INCLUYE CABLE DE ALIMENTACIÓN, USB, CABLE DE FAX, DISCO DE INSTALACIÓN	dic-19	\$ 7,000.00	SECRETARIA DE SEGURIDAD PUBLICA Y PROTECCION CIVIL	TERMINACIÓN DE VIDA ÚTIL



Stamp: PRESIDENTE MUNICIPAL DE IXMIQUILPAN, HGO. SINDICO HABILITADO. 2016-2020

Stamp: SECRETARIA DE SEGURIDAD PUBLICA Y PROTECCION CIVIL. 2016-2020

Stamp: SECRETARIA DE OBRAS PUBLICAS. 2016-2020

Stamp: SECRETARIA DE FINANZAS. 2016-2020



CEDULA DE BIENES MUEBLES, INMUEBLES E INTANGIBLES DADOS DE BAJA EN EL EJERCICIO DEL 1o. DE ENERO AL 31 DE DICIEMBRE DE 2019

NO. CUENTA	DESCRIPCIÓN DE LOS BIENES DADOS DE BAJA	FECHA DE BAJA	VALOR DEL BIEN	AREA DE ASIGNACIÓN	MOTIVO DE LA BAJA
3.1.1.6	IMPRESORA MULTIFUNCIONAL (SCANNER, COPIADORA, IMPRESORA) INCLUYE CABLE DE ALIMENTACIÓN, USB, CABLE DE FAX, DISCO DE INSTALACIÓN	dic-19	\$ 7,000.00	SECRETARIA DE SEGURIDAD PUBLICA Y PROTECCION CIVIL	TERMINACIÓN DE VIDA ÚTIL
3.1.1.6	LAPTOP INTEL CELERON N2840 PROCESSOR (2.16 GHZ/2.58 GHZ) DE 11.6" LED, 32 GB SOLID STATE DRIVE, 2 GB SYSTEM MEMORY, CON CARGADOR	dic-19	\$ 9,999.99	SECRETARIA DE SEGURIDAD PUBLICA Y PROTECCION CIVIL	TERMINACIÓN DE VIDA ÚTIL
3.1.1.6	LAPTOP INTEL CELERON N2840 PROCESSOR (2.16 GHZ/2.58 GHZ) DE 11.6" LED, 32 GB SOLID STATE DRIVE, 2 GB SYSTEM MEMORY, CON CARGADOR	dic-19	\$ 9,999.99	SECRETARIA DE SEGURIDAD PUBLICA Y PROTECCION CIVIL	TERMINACIÓN DE VIDA ÚTIL
3.1.1.6	LAPTOP INTEL CELERON N2840 PROCESSOR (2.16 GHZ/2.58 GHZ) DE 11.6" LED, 32 GB SOLID STATE DRIVE, 2 GB SYSTEM MEMORY, CON CARGADOR	dic-19	\$ 9,999.99	SECRETARIA DE SEGURIDAD PUBLICA Y PROTECCION CIVIL	TERMINACIÓN DE VIDA ÚTIL
3.1.1.4	CHALECO POLICIAL, TALLA GRANDE	dic-19		SECRETARIA DE SEGURIDAD PUBLICA Y PROTECCION CIVIL	TERMINACIÓN DE VIDA ÚTIL
3.1.1.4	PLACA BALISTICA DE CERAMICA	dic-19	\$ 19,000.00	SECRETARIA DE SEGURIDAD PUBLICA Y PROTECCION CIVIL	TERMINACIÓN DE VIDA ÚTIL
3.1.1.4	PLACA BALISTICA DE CERAMICA	dic-19		SECRETARIA DE SEGURIDAD PUBLICA Y PROTECCION CIVIL	TERMINACIÓN DE VIDA ÚTIL
3.1.1.4	CHALECO POLICIAL, TALLA GRANDE	dic-19		SECRETARIA DE SEGURIDAD PUBLICA Y PROTECCION CIVIL	TERMINACIÓN DE VIDA ÚTIL
3.1.1.4	PLACA BALISTICA DE CERAMICA	dic-19	\$ 19,000.00	SECRETARIA DE SEGURIDAD PUBLICA Y PROTECCION CIVIL	TERMINACIÓN DE VIDA ÚTIL
3.1.1.4	PLACA BALISTICA DE CERAMICA	dic-19		SECRETARIA DE SEGURIDAD PUBLICA Y PROTECCION CIVIL	TERMINACIÓN DE VIDA ÚTIL
3.1.1.4	CHALECO POLICIAL, TALLA GRANDE	dic-19		SECRETARIA DE SEGURIDAD PUBLICA Y PROTECCION CIVIL	TERMINACIÓN DE VIDA ÚTIL
3.1.1.4	PLACA BALISTICA DE CERAMICA	dic-19	\$ 19,000.00	SECRETARIA DE SEGURIDAD PUBLICA Y PROTECCION CIVIL	TERMINACIÓN DE VIDA ÚTIL
3.1.1.4	PLACA BALISTICA DE CERAMICA	dic-19		SECRETARIA DE SEGURIDAD PUBLICA Y PROTECCION CIVIL	TERMINACIÓN DE VIDA ÚTIL
3.1.1.4	CHALECO POLICIAL, TALLA GRANDE	dic-19		SECRETARIA DE SEGURIDAD PUBLICA Y PROTECCION CIVIL	TERMINACIÓN DE VIDA ÚTIL
3.1.1.4	PLACA BALISTICA DE CERAMICA	dic-19	\$ 19,000.00	SECRETARIA DE SEGURIDAD PUBLICA Y PROTECCION CIVIL	TERMINACIÓN DE VIDA ÚTIL
3.1.1.4	PLACA BALISTICA DE CERAMICA	dic-19		SECRETARIA DE SEGURIDAD PUBLICA Y PROTECCION CIVIL	TERMINACIÓN DE VIDA ÚTIL
3.1.1.4	CHALECO POLICIAL, TALLA GRANDE	dic-19		SECRETARIA DE SEGURIDAD PUBLICA Y PROTECCION CIVIL	TERMINACIÓN DE VIDA ÚTIL
3.1.1.4	PLACA BALISTICA DE CERAMICA	dic-19	\$ 19,000.00	SECRETARIA DE SEGURIDAD PUBLICA Y PROTECCION CIVIL	TERMINACIÓN DE VIDA ÚTIL
3.1.1.4	PLACA BALISTICA DE CERAMICA	dic-19		SECRETARIA DE SEGURIDAD PUBLICA Y PROTECCION CIVIL	TERMINACIÓN DE VIDA ÚTIL
3.1.1.4	CHALECO POLICIAL, TALLA GRANDE	dic-19		SECRETARIA DE SEGURIDAD PUBLICA Y PROTECCION CIVIL	TERMINACIÓN DE VIDA ÚTIL
3.1.1.4	PLACA BALISTICA DE CERAMICA	dic-19	\$ 19,000.00	SECRETARIA DE SEGURIDAD PUBLICA Y PROTECCION CIVIL	TERMINACIÓN DE VIDA ÚTIL





MUNICIPIO DE IXMIQUILPAN

SECRETARÍA DE FINANZAS

CUENTA PÚBLICA

2019

d) INFORMACIÓN EN MATERIA DE
DISCIPLINA FINANCIERA

MUNICIPIO DE IXMIQUILPAN
Guía de Cumplimiento de la Ley de Disciplina Financiera de las Entidades Federativas y Municipios
Del 1 de enero al 31 de diciembre de 2019

Indicadores de Observancia (c)	Implementación		Resultado		Fundamento (h)	Comentarios (i)
	SI	NO	Monto o valor (f)	Unidad (pesos/porcentaje) (g)		
	Mecanismo de Verificación (d)	Fecha estimada de cumplimiento (e)				
INDICADORES PRESUPUESTARIOS						
A. INDICADORES CUANTITATIVOS						
1 Balance Presupuestario Sostenible (j)						
a. Propuesto	X	Iniciativa de Ley de Ingresos y Proyecto de Presupuesto de Egresos		0.00	pesos	Art. 6 y 19 de la LDF
b. Aprobado	X	Ley de Ingresos y Presupuesto de Egresos		-7,392,783.72	pesos	Art. 6 y 19 de la LDF
c. Ejercido	X	Cuenta Pública / Formato 4 LDF		86,230,859.53	pesos	Art. 6 y 19 de la LDF
2 Balance Presupuestario de Recursos Disponibles Sostenible (k)						
a. Propuesto	X	Iniciativa de Ley de Ingresos y Proyecto de Presupuesto de Egresos		0.00	pesos	Art. 6 y 19 de la LDF
b. Aprobado	X	Ley de Ingresos y Presupuesto de Egresos		-4,988,689.07	pesos	Art. 6 y 19 de la LDF
c. Ejercido	X	Cuenta Pública / Formato 4 LDF		17,707,572.48	pesos	Art. 6 y 19 de la LDF
3 Financiamiento Neto dentro del Techo de Financiamiento Neto (l)						
a. Propuesto	X	Iniciativa de Ley de Ingresos		0.00	pesos	Art. 6, 19 y 46 de la LDF
b. Aprobado	X	Ley de Ingresos		0.00	pesos	Art. 6, 19 y 46 de la LDF
c. Ejercido	X	Cuenta Pública / Formato 4 LDF		0.00	pesos	Art. 6, 19 y 46 de la LDF
4 Recursos destinados a la atención de desastres naturales						
a. Asignación al fideicomiso para desastres naturales (m)						
a.1 Aprobado	X	Reporte Trim. Formato 6 a)		N.A.	pesos	Este indicador sólo aplica para Entidades Federativas.
a.2 Pagado	X	Cuenta Pública / Formato 6 a)		N.A.	pesos	Este indicador sólo aplica para Entidades Federativas.
b. los 5 ejercicios previos, para infraestructura dañada por desastres naturales (n)						
c. Saldo del fideicomiso para desastres naturales (o)						
d. Costo promedio de los últimos 5 ejercicios de la reconstrucción de infraestructura dañada por desastres naturales (p)						
a. Asignación en el Presupuesto de Egresos	X	Reporte Trim. Formato 6 d)		76,800,003.26	pesos	Art. 10 y 21 de la LDF
b. Ejercido	X	Reporte Trim. Formato 6 d)		69,970,950.85	pesos	Art. 13 fracc. V y 21 de la LDF
5 Techo para servicios personales (q)						
6 Previsiones de gasto para compromisos de pago derivados de APPs (r)						

MUNICIPIO DE IXMIQUILPAN
Guía de Cumplimiento de la Ley de Disciplina Financiera de las Entidades Federativas y Municipios
 Del 1 de enero al 31 de diciembre de 2019

Indicadores de Observancia (c)	Implementación			Resultado		Fundamento (h)	Comentarios (i)
	SI		NO	Monto o valor (f)	Unidad (pesos/porcentaje) (g)		
	Mecanismo de Verificación (d)	Fecha estimada de cumplimiento (e)					
a. Asignación en el Presupuesto de Egresos	X	Presupuesto de Egresos		0.00	pesos	Art. 11 y 21 de la LDF	No de cuenta con compromisos de pago derivados de APPS
7	Techo de ADEFAS para el ejercicio fiscal (s)						
a. Propuesto	X	Proyecto de Presupuesto de Egresos		1,000,000.00	pesos	Art. 12 y 20 de la LDF	
b. Aprobado	X	Reporte Trim. Formato 6 a)		1,000,000.00	pesos	Art. 12 y 20 de la LDF	
c. Ejercido	X	Cuenta Pública / Formato 6 a)		1,000,000.00	pesos	Art. 12 y 20 de la LDF	
B. INDICADORES CUALITATIVOS							
1	Iniciativa de Ley de Ingresos y Proyecto de Presupuesto de Egresos						
a. Objetivos anuales, estrategias y metas para el ejercicio fiscal (t)	X	Iniciativa de Ley de Ingresos y Proyecto de Presupuesto de Egresos				Art. 5 y 18 de la LDF	Correspondiente a las Entidades Federativas
b. Proyecciones de ejercicios posteriores (u)	X	Iniciativa de Ley de Ingresos y Proyecto de Presupuesto de Egresos / Formatos 7 a) y b)				Art. 5 y 18 de la LDF	https://ixmiquilpan.gob.mx/lev-de-disciplina-financiera/ldf-2019
c. Descripción de riesgos relevantes y propuestas de acción para enfrentarlos (v)	X	Iniciativa de Ley de Ingresos y Proyecto de Presupuesto de Egresos				Art. 5 y 18 de la LDF	https://ixmiquilpan.gob.mx/lev-de-disciplina-financiera/ldf-2019
d. Resultados de ejercicios fiscales anteriores y el ejercicio fiscal en cuestión (w)	X	Iniciativa de Ley de Ingresos y Proyecto de Presupuesto de Egresos / Formatos 7 c) y d)				Art. 5 y 18 de la LDF	https://ixmiquilpan.gob.mx/lev-de-disciplina-financiera/ldf-2019
e. Estudio actual de las pensiones de sus trabajadores (x)	X	Proyecto de Presupuesto de Egresos / Formato 8				Art. 5 y 18 de la LDF	https://ixmiquilpan.gob.mx/lev-de-disciplina-financiera/ldf-2019
2	Balance Presupuestario de Recursos Disponibles, en caso de ser negativo						
a. Razones excepcionales que justifiquen el Balance Presupuestario de Recursos Disponibles negativo (y)	X	Iniciativa de Ley de Ingresos o Proyecto de Presupuesto de Egresos				Art. 6 y 19 de la LDF	El Balance Presupuestario de Recursos Disponibles es Positivo
b. Fuente de recursos para cubrir el Balance Presupuestario de Recursos Disponibles negativo (z)	X	Iniciativa de Ley de Ingresos o Proyecto de Presupuesto de Egresos				Art. 6 y 19 de la LDF	El Balance Presupuestario de Recursos Disponibles es Positivo
c. Número de ejercicios fiscales y acciones necesarias para cubrir el Balance Presupuestario de Recursos Disponibles negativo (aa)	X	Iniciativa de Ley de Ingresos o Proyecto de Presupuesto de Egresos				Art. 6 y 19 de la LDF	El Balance Presupuestario de Recursos Disponibles es Positivo
d. Informes Trimestrales sobre el avance de las acciones para recuperar el Balance Presupuestario de Recursos Disponibles (bb)	X	Reporte Trim. y Cuenta Pública				Art. 6 y 19 de la LDF	El Balance Presupuestario de Recursos Disponibles es Positivo
3	Servicios Personales						
a. Remuneraciones de los servidores públicos (cc)	X	Proyecto de Presupuesto				Art. 10 y 21 de la LDF	

MUNICIPIO DE IXMIQUILPAN
Guía de Cumplimiento de la Ley de Disciplina Financiera de las Entidades Federativas y Municipios
Del 1 de enero al 31 de diciembre de 2019

Indicadores de Observancia (c)	Implementación		Resultado		Fundamento (h)	Comentarios (i)
	SI	NO	Monto o valor (f)	Unidad (pesos/porcentaje) (g)		
	Mecanismo de Verificación (d)	Fecha estimada de cumplimiento (e)				
<i>Previsiones salariales y económicas para cubrir incrementos b. salariales, creación de plazas y otros (dt)</i>	X				Art. 10 y 21 de la LDF	
INDICADORES DEL EJERCICIO PRESUPUESTARIO						
A. INDICADORES CUANTITATIVOS						
1 Ingresos Excedentes derivados de Ingresos de Libre Disposición						
a. <i>Monto de Ingresos Excedentes derivados de ILD (ee)</i>	X			66,495,381.53	pesos	Art. 14 y 21 de la LDF
b. <i>Monto de Ingresos Excedentes derivados de ILD destinados al fin del A.14, fracción I de la LDF (ff)</i>	X			0.00	pesos	Art. 14 y 21 de la LDF No se tiene Deuda Pública
c. <i>Monto de Ingresos Excedentes derivados de ILD destinados al fin del A.14, fracción II, a) de la LDF (gg)</i>	X			66,495,381.53	pesos	Art. 14 y 21 de la LDF
d. <i>Monto de Ingresos Excedentes derivados de ILD destinados al fin del A.14, fracción II, b) de la LDF (hh)</i>	X			0.00	pesos	Art. 14 y 21 de la LDF
e. <i>Monto de Ingresos Excedentes derivados de ILD destinados al fin del artículo noveno transitorio de la LDF (ii)</i>	X			0.00	pesos	Art. Noveno Transitorio de la LDF
B. INDICADORES CUALITATIVOS						
1 Análisis Costo-Beneficio para programas o proyectos de inversión mayores a 10 millones de UDIS (jj)	X	Página de internet de la Secretaría de Finanzas o Tesorería Municipal				Art. 13 frac. II y 21 de la LDF No se ejercieron programas o proyectos de inversión mayores a 10 millones de UDIS
2 Análisis de conveniencia y análisis de transferencia de riesgos de los proyectos APPs (kk)	X	Página de internet de la Secretaría de Finanzas o Tesorería Municipal				Art. 13 frac. III y 21 de la LDF No se realizaron proyectos APPs
3 Identificación de población objetivo, destino y temporalidad de subsidios (ll)	X	Página de internet de la Secretaría de Finanzas o Tesorería Municipal				Art. 13 frac. VI y 21 de la LDF https://xmiquilpan.gob.mx/ley-de-disciplina-financiera/ldf-2019
INDICADORES DE DEUDA PÚBLICA						
A. INDICADORES CUANTITATIVOS						
1 Obligaciones a Corto Plazo						
a. <i>Límite de Obligaciones a Corto Plazo (mm)</i>	X			0.00	pesos	Art. 30 frac. I de la LDF
b. <i>Obligaciones a Corto Plazo (nn)</i>	X			0.00	pesos	Art. 30 frac. I de la LDF



MUNICIPIO DE IXMIQUILPAN

SECRETARÍA DE FINANZAS

CUENTA PÚBLICA CONSOLIDADA

2019

a) ESTADOS FINANCIEROS



MUNICIPIO DE XIMIKUILPAN
Estado de Situación Financiera Consolidada
AL 31 DE DICIEMBRE DE 2019



ACTIVO

PASIVO

	2019	2018	2019	2018
ACTIVO CIRCULANTE				
Efectivo y Equivalentes	74,396,680.17	56,669,254.19	9,357,829.40	12,114,023.45
Derechos a Recibir Efectivo o Equivalentes	18,820,240.40	10,204,456.65	0.00	0.00
Derechos a Recibir Bienes o Servicios	10,981,088.56	14,656,422.94	0.00	0.00
Inventarios	0.00	0.00	0.00	0.00
Almacenes	11,598.84	0.00	0.00	0.00
Estimación con Pérdida o Deterioro de Activos Circulantes	0.00	0.00	0.00	0.00
Otros Activos Circulantes	0.00	0.00	1,639,188.53	733,766.93
Total de Activos Circulantes	104,209,607.97	81,530,133.78	10,997,017.93	12,847,790.38
ACTIVO NO CIRCULANTE				
Inversiones Financieras a Largo Plazo	0.00	0.00	0.00	0.00
Derechos a Recibir Efectivo o Equivalentes a Largo Plazo	0.00	0.00	0.00	0.00
Bienes Inmuebles, Infraestructura y Construcciones en Proceso	164,467,211.83	153,489,458.69	0.00	0.00
Bienes Muebles	53,642,857.14	63,351,751.05	0.00	0.00
Activos Intangibles	458,738.41	440,122.97	0.00	0.00
Depreciación, Deterioro y Amortización Acumulada de Bienes	-14,982,888.74	-10,686,086.10	0.00	0.00
Activos Diferidos	0.00	0.00	0.00	0.00
Estimación por Pérdida o Deterioro de Activos No Circulantes	0.00	0.00	0.00	0.00
Otros Activos No Circulantes	440,000.00	440,000.00	0.00	0.00
Total de Activos No Circulantes	204,025,918.64	207,035,246.61	0.00	0.00
Total Del Activo	308,235,526.61	288,565,380.39	10,997,017.93	12,847,790.38
HACIENDA PÚBLICA / PATRIMONIO				
Hacienda Pública/Patrimonio Contribuido	30,828,209.68	41,415,922.67	30,828,209.68	41,415,922.67
Aportaciones	30,655,609.68	41,243,322.67	30,655,609.68	41,243,322.67
Donaciones de Capital	172,600.00	172,600.00	172,600.00	172,600.00
Actualizaciones de la Hacienda Pública/ Patrimonio	0.00	0.00	0.00	0.00
Hacienda Pública/Patrimonio Generado	266,410,299.00	234,301,667.34	266,410,299.00	234,301,667.34
Resultados del Ejercicio Ahorro/Desahorro	123,683,158.10	93,064,818.63	123,683,158.10	93,064,818.63
Resultados de Ejercicios Anteriores	142,167,035.13	140,676,742.94	142,167,035.13	140,676,742.94
Revalúos	0.00	0.00	0.00	0.00
Reservas	0.00	0.00	0.00	0.00
Rectificaciones de Resultados de Ejercicios Anteriores	560,105.77	560,105.77	560,105.77	560,105.77
Exceso o Insuficiencia en la Actualización de la Hacienda Pública/Patrimonio				
Resultado por Posición Monetaria				
Resultado por Tenencia de Activos No Monetarios				
Total Hacienda Pública / Patrimonio	297,238,508.68	275,717,590.01	297,238,508.68	275,717,590.01
Total de Pasivo y Hacienda Pública/Patrimonio	308,235,526.61	288,565,380.39	308,235,526.61	288,565,380.39

"Bajo protesta de decir verdad declaramos que el presente estado financiero son veraces y contienen toda la información relevante de los resultados del Municipio de Ximiquilpan, afirmando ser legítimos y correctos los datos de los mismos, y asimismo asumimos la responsabilidad y veracidad de las mismas, y asimismo declaramos que no se ha realizado ninguna modificación en falso sobre las mismas".

REVISOR:

DR. PASCUAL CHARRER EDUARDO
PRESIDENTE DEL TRIBUNAL

DR. PASCUAL CHARRER EDUARDO
PRESIDENTE DEL TRIBUNAL

C. SANTA VERÓNICA BACCAJAY CALVO
SINDICO PROCURADOR HACIENDARIO

Vo. Bo.

2016-2020

2016-2020

INGRESOS Y OTROS BENEFICIOS	2019	2018
<i>Ingresos de la Gestión:</i>		
Impuestos	9,545,533.75	6,190,092.51
Cuotas y Aportaciones de Seguridad Social	0.00	0.00
Contribuciones de Mejoras	0.00	0.00
Derechos	15,457,396.35	13,666,880.52
Productos de Tipo Corriente	1,956,210.88	2,214,085.08
Aprovechamientos de Tipo Corriente	5,170,957.56	3,430,843.31
Ingresos por Venta de Bienes y Servicios	10,086,120.19	9,237,884.21
Ingresos no Comprendidos en las Fracciones de la Ley de Ingresos		
Causados en Ejercicios Fiscales Anteriores Pendientes de Liquidación o Pago	0.00	0.00
<i>Participaciones y Aportaciones Transferencias, Asignaciones, Subsidios y Otras ayudas</i>		
Participaciones y Aportaciones	260,309,067.10	218,664,047.83
Transferencias, Asignaciones, Subsidios y Otras ayudas	0.00	0.00
<i>Otros Ingresos y Beneficios</i>		
Ingresos Financieros	0.00	605,735.69
Incremento por Variación de Inventarios	0.00	0.00
Disminución del Exceso de Estimaciones por Pérdida o Deterioro u Obsolescencia y Provisiones	0.00	0.00
Otros Ingresos y Beneficios Varios	0.00	0.00
Total de Ingresos	302,525,285.83	254,009,569.15
GASTOS Y OTRAS PÉRDIDAS		
<i>Gastos de funcionamiento</i>		
Servicios Personales	142,621,121.98	130,169,554.50
Materiales y Suministros	76,157,001.42	72,568,568.30
Servicios Generales	18,821,663.73	16,367,229.63
Bienes Muebles, Inmuebles e Intangibles	47,642,456.83	41,233,756.57
	0.00	0.00
<i>Transferencias, Asignaciones, Subsidios y Otras Ayudas</i>		
Transferencias Internas y Asignaciones al Sector Público	25,227,311.44	21,726,743.03
Transferencias al Resto del Sector Público	1,604,467.65	2,122,608.00
Subsidios y Subvenciones	0.00	0.00
Ayudas Sociales	0.00	0.00
Pensiones y Jubilaciones	16,538,337.91	15,174,877.03
Transferencias a Fideicomisos, Mandatos y Contratos Análogos	7,084,505.88	4,429,258.00
Transferencias a la Seguridad Social	0.00	0.00
Donativos	0.00	0.00
Transferencias al Exterior	0.00	0.00
	0.00	0.00
<i>Participaciones y Aportaciones</i>		
Participaciones	10,840,317.45	7,898,505.60
Aportaciones	0.00	0.00
Convenios	0.00	0.00
	10,840,317.45	7,898,505.60

Intereses, Comisiones y Otros Gastos de la Deuda Pública	0.00	0.00
Intereses de la Deuda Pública	0.00	0.00
Comisiones de la Deuda Pública	0.00	0.00
Gastos a la Deuda Pública	0.00	0.00
Costo por Coberturas	0.00	0.00
Apoyos Financieros	0.00	0.00
Otros Gastos y Pérdidas Extraordinarias	153,376.86	729,347.69
Estimaciones, Depreciaciones, Deterioros, Obsolescencias y Amortizaciones	149,971.69	722,070.62
Provisiones	0.00	0.00
Disminución de Inventarios	0.00	0.00
Aumento por Insuficiencia de Estimaciones por Pérdida o Deterioro y Obsolescencia	0.00	0.00
Aumento por Insuficiencia de Provisiones		
Otros Gastos	3,405.17	7,277.07
Inversión Pública	0.00	0.00
Inversiones No Capitalizables	0.00	0.00
Total de Gastos y Otras Pérdidas	178,842,127.73	160,524,150.82
Ahorro/Desahorro Neto del Ejercicio	123,683,158.10	93,485,418.33

"Bajo protesta de decir verdad declaramos que las cifras contenidas en este estado financiero son veraces y contienen toda la información referente a la situación y/o los resultados del Municipio de Ximiquilpan, afirmando ser legalmente responsables de la autenticidad y veracidad de las mismas, y asimismo asumimos la responsabilidad derivada de cualquier declaración en falso sobre las

ELABORO:



L.C.P. ABIGAIL GARDUÑO RAMÍREZ
TESORERO MUNICIPAL

REVISO:



DR. PASCUAL CHARREZ PEDRAZA
PRESIDENTE MUNICIPAL

Vo. Bo.



C. SANTA VERÓNICA BAXCAJAY CALDO
SINDICO PROCURADOR HACENDARIO
2016-2020

Concepto	Hacienda Pública/ Patrimonio Contribuido	Hacienda Pública/ Patrimonio Generado de Ejercicios Anteriores	Hacienda Pública/ Patrimonio Generado del ejercicio	Ajustes por Cambios de Valor	TOTAL
Rectificaciones de Resultados de Ejercicios Anteriores		560,105.77			560,105.77
Patrimonio Neto Inicial Ajustado del Ejercicio					
Aportaciones	41,243,322.67				41,243,322.67
Donaciones de Capital	172,600.00				172,600.00
Actualizaciones de la Hacienda Pública/ Patrimonio					
Variaciones de la Hacienda Pública/ Patrimonio Neto del Ejercicio					
Resultados del Ejercicio: Ahorro/Desahorro					
Resultados de Ejercicios Anteriores		234,301,667.34			234,301,667.34
Revaluos					
Reservas					
Hacienda Pública/ Patrimonio Neto al Final del Ejercicio 2018	41,415,922.67	234,861,773.11			276,277,695.78
Cambios en la Hacienda Pública/Patrimonio Neto del Ejercicio 2017					
Aportaciones	-10,587,712.99				-10,587,712.99
Donaciones de Capital	0.00				0.00
Actualizaciones de la Hacienda Pública/ Patrimonio					
Variaciones de la Hacienda Pública/ Patrimonio Neto del Ejercicio					
Resultados del Ejercicio: Ahorro/Desahorro			123,683,158.10		123,683,158.10
Resultados de Ejercicios Anteriores		92,134,632.21			92,134,632.21
Revaluos					
Reservas					
Rectificaciones de Resultados de Ejercicios Anteriores					
Saldo Neto en la Hacienda Pública/Patrimonio 2019	30,828,209.68	142,727,140.90	123,683,158.10		297,238,508.68

"Bajo protesta de decir verdad declaramos que las cifras contenidas en este estado financiero son veraces y contienen toda la información referente a la situación y/o los resultados del Municipio de Ixmiquilpan, afirmando ser legalmente responsables de la autenticidad y veracidad de las mismas, y asimismo asumimos la responsabilidad derivada de cualquier declaración en falso sobre las mismas."

ELABORO:

 L.C.P. ABIGAIL GARDUÑO RAMÍREZ
 TESORERO MUNICIPAL
 2016-2020

REVISÓ:

 DR. PASCUAL CHARREZ PEDRAZA
 PRESIDENTE MUNICIPAL
 2016-2020

Vo.Bo.

 C. SANTA VERONICA BAXCAJAY CALDO
 SINDICO PROCURADOR HAJENDARIO
 2016-2020

	ORIGEN	APLICACIÓN
ACTIVO	17,681,030.93	37,351,177.15
ACTIVO CIRCULANTE	3,675,334.38	26,354,808.57
Efectivo y Equivalentes	-	17,727,425.98
Derechos a Recibir Efectivo o Equivalentes	-	8,615,783.75
Derechos a Recibir Bienes o Servicios	3,675,334.38	-
Inventarios	-	-
Almacenes	-	11,598.84
Estimación con Pérdida o Deterioro de Activos Circulantes	-	-
Otros Activos Circulantes	-	-
ACTIVO NO CIRCULANTE	14,005,696.55	10,996,368.58
Inversiones Financieras a Largo Plazo	-	-
Derechos a Recibir Efectivo o Equivalentes a Largo Plazo	-	-
Bienes Inmuebles, Infraestructura y Construcciones en Proceso	-	10,977,753.14
Bienes Muebles	9,708,893.91	-
Activos Intangibles	-	18,615.44
Depreciación, Deterioro y Amortización Acumulada de Bienes	4,296,802.64	-
Activos Diferidos	-	-
Estimación por Pérdida o Deterioro de Activos No Circulantes	-	-
Otros Activos No Circulantes	-	-
PASIVO	905,421.60	2,756,194.05
PASIVO CIRCULANTE	905,421.60	2,756,194.05
Cuentas por Pagar a Corto Plazo	-	2,756,194.05
Documentos por Pagar a Corto Plazo	-	-
Porción a Corto Plazo de la Deuda Pública a Largo Plazo	-	-
Títulos y Valores a Corto Plazo	-	-
Pasivos Diferidos a Corto Plazo	-	-
Fondos y Bienes de Terceros en Garantía y/o Administración a Corto Plazo	-	-
Provisiones a Corto Plazo	-	-
Otros Pasivos Circulantes	905,421.60	-
PASIVO NO CIRCULANTE	-	-
Cuentas por Pagar a Largo Plazo	-	-
Documentos por Pagar a Largo Plazo	-	-
Deuda Pública a Largo Plazo	-	-
Pasivos Diferidos a Largo Plazo	-	-
Fondos y Bienes de Terceros en Garantía y/o Administración a Largo Plazo	-	-
Provisiones a Largo Plazo	-	-
HACIENDA PÚBLICA / PATRIMONIO	32,108,631.66	10,587,712.99
Hacienda Pública/Patrimonio Contribuido	-	10,587,712.99
Aportaciones	-	10,587,712.99
Donaciones de Capital	-	-
Actualizaciones de la Hacienda Pública/ Patrimonio	-	-
Hacienda Pública/Patrimonio Generado	32,108,631.66	-
Resultados del ejercicio Ahorro/Desahorro	30,618,339.47	-
Resultados de Ejercicios Anteriores	1,490,292.19	-
Revalúos	-	-
Reservas	-	-
Rectificaciones de Resultados de Ejercicios Anteriores	-	-
Exceso o Insuficiencia en la Actualización de la Hacienda Pública/Patrimonio	-	-
Resultado por Posición Monetaria	-	-
Resultado por Tenencia de Activos No Monetarios	-	-

"Bajo protesta de decir verdad declaramos que las cifras contenidas en este estado financiero son veraces y contienen toda la información referente a la situación y/o los resultados del Municipio de Ixmiquilpan, afirmando ser legalmente responsables de la autenticidad y veracidad de las mismas, y asimismo asumimos la responsabilidad derivada de cualquier declaración en falso sobre las mismas".

ELABORÓ
L.C.P. ABIGAIL GARDUÑO RAMÍREZ
TESORERO MUNICIPAL

REVISÓ
DR. PASCUAL CHARREZ PEDRAZA
PRESIDENTE MUNICIPAL

Vo. Bo.
C. SANTA VERONICA BAXCAJAY CALDO
SINDICO PROCURADOR HACENDARIO

2016-2020

2016-2020



MUNICIPIO DE IXMIQUILPAN

ESTADO DE FLUJO DE EFECTIVO CONSOLIDADO

Del 1 de enero al 31 de Diciembre de 2019



Concepto	2019	2018
Flujos de Efectivo en Las Actividades de Operación		
Origen	302,525,285.83	254,009,569.15
Impuestos	9,545,533.75	6,190,092.51
Cuotas y Aportaciones de Seguridad Social	-	-
Contribuciones de Mejoras	-	-
Derechos	15,457,396.35	13,666,880.52
Productos De Tipo Corriente	1,956,210.88	2,214,085.08
Aprovechamientos De Tipo Corriente	5,170,957.56	3,430,843.31
Ingresos por Ventas de Bienes y Servicios	10,086,120.19	9,237,884.21
Ingresos No Comprendidos en las Fracciones de la Ley de Ingresos Causados en Ejercicios Fiscales Anteriores	-	-
Pendientes de Liquidación o Pago	-	-
Participaciones y Aportaciones	260,309,067.10	218,664,047.83
Transferencias, Asignaciones, Subs. y Otras Ayudas	-	-
Otros Origenes de Operación	-	605,735.69
Aplicación	174,722,811.87	156,463,699.25
Servicios Personales	76,157,001.42	72,568,568.30
Materiales y Suministros	18,821,663.73	16,367,229.63
Servicios Generales	47,642,456.83	41,233,756.57
Bienes Muebles, Inmuebles e Intangibles	-	-
Transferencias Internas y Asignaciones al Se. Pub.	1,604,467.65	2,122,608.00
Transferencias al Resto del Sector Público	-	-
Subsidios y Subvenciones	-	-
Ayudas Sociales	16,538,337.91	15,174,877.03
Pensiones y Jubilaciones	7,084,505.88	4,429,258.00
Transferencias a Fideicomisos, Mandatos y Contratos Análogos	-	-
Transferencias a la Seguridad Social	-	-
Donativos	-	-
Transferencias al Exterior	-	-
Participaciones	-	-
Aportaciones	-	-
Convenios	10,840,317.45	7,898,505.60
Provisiones	-	-
Otras Aplicaciones de Operación	3,965,939.00	3,331,103.88
Inversión Pública	-	-
Flujos Netos de Efectivo por Actividades de Operación	127,802,473.96	97,545,869.90
Flujos de Efectivo de Las Actividades de Inversión		
Origen	10,190,724.10	-
Bienes Inmuebles, Infraestructura y Construcciones en Proceso	-	-
Bienes Muebles	10,190,724.10	-
Otros Origenes de Inversión	-	-
Aplicación	16,271,072.36	50,921,870.04
Bienes Inmuebles, Infraestructura y Construcciones en Proceso	10,977,753.14	35,932,805.38
Bienes Muebles	-	2,352,623.16
Otras Aplicaciones de Inversión	5,293,319.22	12,636,441.50
Flujos Netos de Efectivo por Actividades de Inversión	6,080,348.26	50,921,870.04
Flujos de Efectivo de Las Actividades de Financiamiento		
Origen	905,421.60	1,498,909.09
Endeudamiento Neto	-	-
Otros Origenes de Financiamiento	905,421.60	1,498,909.09
Aplicación	104,900,121.32	60,494,469.34
Servicios de la Deuda	-	-
Otras Aplicaciones de Financiamiento	104,900,121.32	60,494,469.34
Flujos Netos de Efectivo por Actividades de Financiamiento	103,994,699.72	58,995,560.25
Incremento/Disminución Neta en El Efectivo y Equivalentes al Efectivo	17,727,425.98	12,371,560.39
Efectivo y Equivalentes al Efectivo al Inicio del Ejercicio	56,669,254.19	69,040,814.58
Efectivo y Equivalentes al Efectivo al Final del Ejercicio	74,396,680.17	56,669,254.19

"Bajo protesta de decir verdad declaramos que las cifras contenidas en este estado financiero son veraces y contienen toda la información referente a la situación y/o los resultados del Municipio de Ixmiquilpan, afirmando ser legalmente responsables de la autenticidad y veracidad de las mismas, y asimismo asumimos la responsabilidad derivada de cualquier declaración en falso sobre las mismas"

ELABORO

C.C.P. ABIGAIL GARDUÑO RAMÍREZ
TESORERO MUNICIPAL

REVISÓ

DR. PASCUAL CHARREZ PEDRAZA
PRESIDENTE MUNICIPAL

Vo. Bo.

C. SANTA VERONICA BAXCAJAY CALDO
SINDICO PROCURADOR HACENDARIO



NOTAS DE DESGLOSE

I. Activo.

1. Efectivo y Equivalentes.

Se informa acerca de los fondos con afectación específica y monto de los mismos:

Concepto	2019	2018
Poder Ejecutivo	73,737,375.23	55,615,356.38
Poder Legislativo		
Poder Judicial		
Órganos Autónomos	659,304.94	1,053,897.81
Suma	74,396,680.17	56,669,254.19

2. Derechos a recibir Efectivo o Equivalentes.

Se informa el monto que se encuentra pendiente de cobro y por recuperar:

Concepto	2019	2018
Poder Ejecutivo	18,063,498.50	9,096,060.90
Poder Legislativo		
Poder Judicial		
Órganos Autónomos	756,741.90	1,108,395.75
Suma	18,820,240.40	10,204,456.65

3. Inventarios y Almacenes.

Se informa del saldo al 31 de diciembre de bienes disponibles para su transformación:

Concepto	2019	2018
Poder Ejecutivo	0.00	0.00
Poder Legislativo		
Poder Judicial		
Órganos Autónomos	11,598.84	0.00
Suma	11,598.84	0.00

4. Inversiones Financieras.

Se informa del saldo al 31 de diciembre de Inversiones Financieras:

Concepto	2019	2018
Poder Ejecutivo	0.00	0.00
Poder Legislativo		
Poder Judicial		
Órganos Autónomos	0.00	0.00
Suma	0.00	0.00

5. Bienes Muebles, Inmuebles e Intangibles.

Se informan los saldos de los rubros de Bienes Muebles, Inmuebles e intangibles:

Concepto	2019	2018
Poder Ejecutivo	214,156,891.67	213,369,862.63
Poder Legislativo		
Poder Judicial		
Órganos Autónomos	4,411,915.71	3,911,470.08
Suma	218,568,807.38	217,281,332.71

6. Otros Activos.

Se informa los montos totales asociados:

Concepto	2019	2018
Poder Ejecutivo	440,000.00	440,000.00
Poder Legislativo		
Poder Judicial		
Órganos Autónomos	0.00	0.00
Suma	440,000.00	440,000.00

II. Pasivo.

Se informan los saldos de las cuentas y documentos por pagar, mismo que es factible el pago de los mismos:

Concepto	2019	2018
Poder Ejecutivo	9,025,273.66	12,429,062.52
Poder Legislativo		
Poder Judicial		
Órganos Autónomos	332,555.74	418,727.86
Suma	9,357,829.40	12,847,790.38

III. Notas al Estado de Variación de la Hacienda Pública/Patrimonio.

Se informará de manera agrupada, la integración del patrimonio contribuido:

Concepto	2019	2018
Poder Ejecutivo	28,498,245.17	39,120,473.96
Poder Legislativo		
Poder Judicial		
Órganos Autónomos	2,329,964.51	2,295,448.71
Suma	30,828,209.68	41,415,922.67

Se informa el monto de los recursos que modifican al patrimonio generado:

Concepto	2019	2018
Poder Ejecutivo	264,180,253.48	231,563,215.19
Poder Legislativo		
Poder Judicial		
Órganos Autónomos	2,230,045.52	2,738,452.15
Suma	266,410,299.00	234,301,667.34

IV. Notas al Estado de Actividades.

Ingresos de Gestión

De los rubros de impuestos, contribuciones de mejoras, derechos, productos, aprovechamientos, participaciones y aportaciones, y transferencias, subsidios, otras ayudas y asignaciones, se informan los montos totales.

Concepto	2019
Poder Ejecutivo	292,530,542.37
Poder Legislativo	
Poder Judicial	
Órganos Autónomos	9,994,743.46
Suma	302,525,285.83

Gastos y Otras Pérdidas:

Se informa la integración de las cuentas de transferencias, subsidios y otras ayudas, participaciones y aportaciones, otros gastos y pérdidas extraordinarias, así como los ingresos y gastos extraordinarios.

Concepto	2019
Poder Ejecutivo	6,218.94
Poder Legislativo	
Poder Judicial	
Órganos Autónomos	0
Suma	6,218.94

NOTAS DE MEMORIA

Las Notas de Memoria correspondientes se encuentran disponibles en las notas a los Estados Financieros de cada ente público que integran la Administración Pública Municipal.

NOTAS DE GESTIÓN ADMINISTRATIVA

Las Notas de Gestión Administrativa correspondientes se encuentran disponibles en las notas a los Estados Financieros de cada ente público que integran la Administración Pública Municipal.

“Bajo protesta de decir verdad declaramos que las cifras contenidas en este estado financiero son veraces y contienen toda la información referente a la situación y/o los resultados del Municipio de Ixmiquilpan, afirmando ser legalmente responsables de la autenticidad y veracidad de las mismas, y asimismo asumimos la responsabilidad derivada de cualquier declaración en falso sobre las mismas”.



ELABORÓ:

L.C.P. ABIGAIL GARDUÑO RAMIREZ
TESORERO MUNICIPAL



REVISÓ:

DR. PASCUAL CHARREZ PEDRAZA
PRESIDENTE MUNICIPAL



Vo. Bo.

C. SANTA VERONICA BAXCAJAY CALDO
SINDICO PROCURADOR HACENDARIO