



**ESTADOS DE
INFORMACIÓN
CONTABLE**

CAPASMIH
COMISION DE AGUA POTABLE ALCANTARILLADO Y SANEAMIENTO DEL MUNICIPIO DE IXMIQUILPAN, HGO.
ESTADO DE SITUACION FINANCIERA
AL 31 DE DICIEMBRE DE 2022



ACTIVO	EJERCICIO 2022	EJERCICIO 2021	PASIVO	EJERCICIO 2022	EJERCICIO 2021
Activo Circulante			Pasivo Circulante		
Efectivo y Equivalentes	433,579.42	855,417.28	Cuentas por Pagar a Corto Plazo	159,144.95	72,037.63
Derechos a Recibir Efectivo o Equivalentes	716,874.63	476,615.06	Documentos por Pagar a Corto Plazo	-	-
Derechos a Recibir Bienes o Servicios	1,508.02	-	Porción a Corto Plazo de la Deuda Pública a Largo Plazo	-	-
Inventarios	-	-	Títulos y Valores a Corto Plazo	-	-
Almacenes	-	-	Pasivos Diferidos a Corto Plazo	-	-
Estimación por Pérdida o Deterioro de Activos Circulantes	-	-	Fondos y Bienes de Terceros en Garantía y/o Administración a Corto Plazo	-	-
Otros Activos Circulantes	-	-	Provisiones a Corto Plazo	-	-
Total de Activos Circulantes	1,151,962.07	1,332,032.34	Otros Pasivos a Corto Plazo	-	-
Activo No Circulante			Total de Pasivos Circulantes	159,144.95	72,037.63
Inversiones Financieras a Largo Plazo	-	-	Pasivo No Circulante		
Derechos a Recibir Efectivo o Equivalentes a Largo Plazo	-	-	Cuentas por Pagar a Largo Plazo	-	-
Bienes Inmuebles, Infraestructura y Construcciones en Proceso	68,000.00	68,000.00	Documentos por Pagar a Largo Plazo	-	-
Bienes Muebles	3,602,262.62	3,796,560.56	Deuda Pública a Largo Plazo	-	-
Bienes Intangibles	11,962.93	11,962.93	Pasivos Diferidos a Largo Plazo	-	-
Depreciación, Deterioro y Amortización Acumulada de Bienes	-1,554,981.72	-1,429,566.20	Fondos y Bienes de Terceros en Garantía y/o Administración a Largo Plazo	-	-
Activos Diferidos	-	-	Provisiones a Largo Plazo	-	-
Estimación por Pérdida o Deterioro de Activos no Circulantes	-	-	Total de Pasivos No Circulantes	-	-
Otros Activos no Circulantes	-	-	Total del Pasivo	159,144.95	72,037.63
Total de Activos No Circulantes	2,127,243.83	2,446,957.29	HACIENDA PÚBLICA/PATRIMONIO		
			Hacienda Pública/Patrimonio Contribuido		
			Aportaciones	1,413,308.19	1,612,476.71
			Donaciones de Capital	-	-
			Actualización de la Hacienda Pública/Patrimonio	-	-
			Hacienda Pública/Patrimonio Generado		
			Resultados del Ejercicio (Ahorro/ Desahorro)	266,842.89	1,181,962.85
			Resultados de Ejercicios Anteriores	1,439,909.87	912,512.44
			Revalúos	-	-
			Reservas	-	-
			Rectificaciones de Resultados de Ejercicios Anteriores	-	-
			Exceso o Insuficiencia en la Actualización de la Hacienda Pública/Patrimonio		
			Resultado por Posición Monetaria	-	-
			Resultado por Tenencia de Activos no Monetarios	-	-
			Total Hacienda Pública/Patrimonio	3,120,060.95	3,706,952.00
Total del Activo	3,279,205.90	3,778,989.63	Total del Pasivo y Hacienda Pública/Patrimonio	3,279,205.90	3,778,989.63

"BAJO PROTESTA DE DECIR VERDAD, DECLARAMOS QUE LAS CIFRAS CONTENIDAS EN ESTE ESTADO FINANCIERO SON VERACES Y CONTIENEN TODA LA INFORMACION REFERENTE A LA SITUACION Y/O LOS RESULTADOS DE CAPASMIH, AFIRMANDO SER LEGALMENTE RESPONSABLES DE LA AUTENTICIDAD Y VERACIDAD DE LAS MISMAS Y ASI MISMO ASUMIMOS LA RESPONSABILIDAD DERIVADA DE CUALQUIER DECLARACION EN FALSO SOBRE LAS MISMAS"

ELABORÓ:

L.C. KAREN LIZBETH TREJO MARTINEZ
 DIRECCION ADMINISTRATIVA DE LA CAPASMIH

AUTORIZÓ:

ING. JUAN DANIEL HERNANDEZ ARROYO
 DIRECTOR GENERAL DE LA CAPASMIH

REVISÓ:

LIC. JOSE DE JESUS BARRERA MORENO
 COMISARIO DE LA CAPASMIH

CAPASMIH

COMISION DE AGUA POTABLE ALCANTARILLADO Y SANEAMIENTO DEL MUNICIPIO DE IXMIQUILPAN HIDALGO



ESTADO DE ACTIVIDADES AL 31 DE DICIEMBRE DE 2022

EJERCICIO 2022

EJERCICIO 2021


INGRESOS Y OTROS BENEFICIOS

Ingresos de la Gestión:	11,831,797.95	9,944,907.19
Producción de Tipo Corriente	-	-
Aprovechamientos de Tipo Corriente	-	-
Ingresos por Venta de Bienes y Servicios	11,831,797.95	9,944,907.19
Participaciones, Aportaciones, Transferencias, Asignaciones, Subsidios y	-	84,874.00
Participaciones y Aportaciones	-	84,874.00
Otros Ingresos y Beneficios	120,126.56	330,931.53
Ingresos Financieros	4,791.56	8,674.53
Otros Ingresos y Beneficios Varios	115,335.00	322,257.00
Total de Ingresos y Otros Beneficios	11,951,924.51	10,360,712.72


GASTOS Y OTRAS PÉRDIDAS

Gastos de Funcionamiento	11,515,273.55	8,935,269.14
Servicios Personales	5,649,945.52	4,230,121.46
Materiales y Suministros	1,624,253.83	858,573.22
Servicios Generales	4,241,074.20	3,846,574.46
Transferencia, Asignaciones, Subsidios y Otras Ayudas	-	-
Participaciones y Aportaciones	63,834.00	63,492.00
Participaciones	-	-
Aportaciones	-	-
Convenios	63,834.00	63,492.00
Intereses, Comisiones y Otros Gastos de la Deuda Pública	-	-
Otros Gastos y Pérdidas Extraordinarias	105,974.07	179,988.73
Estimaciones, Depreciaciones, Deterioros, Obsolescencia y Amortizaciones	85,542.84	167,596.49
Otros Gastos	20,431.23	12,392.24
Inversión Pública	-	-
Inversión Pública no Capitalizable	-	-
Total de Gastos y Otras Pérdidas	11,685,081.62	9,178,749.87
Resultados del Ejercicio (Ahorro/Desahorro)	266,842.89	1,181,962.85

"BAJO PROTESTA DE DECIR VERDAD, DECLARAMOS QUE LAS CIFRAS CONTENIDAS EN ESTE ESTADO FINANCIERO SON VERACES Y CONTIENEN TODA LA INFORMACION REFERENTE A LA SITUACION Y/O LOS RESULTADOS DE CAPASMIH, AFIRMANDO SER LEGALMENTE RESPONSABLES DE LA AUTENTICIDAD Y VERACIDAD DE LAS MISMAS Y ASI MISMO ASUMIMOS LA RESPONSABILIDAD DERIVADA DE CUALQUIER DECLARACION EN FALSO SOBRE LAS MISMAS"

ELABORÓ:

L.C. KAREN LIZBETH TREJO MARTINEZ
DIRECCION ADMINISTRATIVA DE LA CAPASMIH



AUTORIZÓ:

ING. JUAN DANIEL HERNANDEZ ARROYO
DIRECTOR GENERAL DE LA CAPASMIH

REVISÓ:

LIC. JOSE DE JESUS BARRERA MORENO
COMISARIO DE LA CAPASMIH



ESTADO DE VARIACION EN LA HACIENDA PUBLICA

DEL 01 DE ENERO AL 31 DE DICIEMBRE DE 2022

CONCEPTO	HACIENDA PUBLICA/ PATRIMONIO CONTRIBUIDO	GENERADO DE EJERCICIOS ANTERIORES	GENERADO DEL EJERCICIO ACTUAL	EXCESO O INSUFICIENCIA EN LA ACTUALIZACION DE LA HACIENDA PUBLICA/ PATRIMONIO	TOTAL
HACIENDA PÚBLICA/ PATRIMONIO CONTRIBUIDO NETO	1,612,476.71	-	199,168.52	-	1,413,308.19
APORTACIONES	1,612,476.71	-	199,168.52	-	1,413,308.19
DONACIONES DE CAPITAL	-	-	-	-	-
ACTUALIZACIÓN DE LA HACIENDA PÚBLICA/PATRIMONIO	-	-	-	-	-
HACIENDA PÚBLICA / PATRIMONIO GENERADO NETO	2,094,475.29	-	654,565.42	-	1,439,909.87
RESULTADOS DEL EJERCICIO (AHORRO/DESAHORRO)	1,181,962.85	-	-	-	1,181,962.85
RESULTADOS DE EJERCICIOS ANTERIORES	912,512.44	-	654,565.42	-	257,947.02
REVALÚOS	-	-	-	-	-
RESERVAS	-	-	-	-	-
RECTIFICACIONES DE RESULTADOS DE EJERCICIOS ANTERIORES	-	-	-	-	-
EXCESO O INSUFICIENCIA EN LA ACTUALIZACIÓN DE LA HACIENDA PÚBLICA / PATRIMONIO NETO	-	-	-	-	-
RESULTADO POR POSICIÓN MONETARIA	-	-	-	-	-
RESULTADO POR TENENCIA DE ACTIVOS NO MONETARIOS	-	-	-	-	-
HACIENDA PÚBLICA / PATRIMONIO NETO FINAL	3,706,952.00	-	853,733.94	-	2,853,218.06
CAMBIOS EN LA HACIENDA PÚBLICA / PATRIMONIO CONTRIBUIDO NETO DE 2022	-	-	-	-	-
APORTACIONES	-	-	-	-	-
DONACIONES DE CAPITAL	-	-	-	-	-
ACTUALIZACIÓN DE LA HACIENDA PÚBLICA/PATRIMONIO	-	-	-	-	-
VARIACIONES DE LA HACIENDA PÚBLICA / PATRIMONIO GENERADO NETO DE 2022	-	-	266,842.89	-	266,842.89
RESULTADOS DEL EJERCICIO (AHORRO/DESAHORRO)	-	-	266,842.89	-	266,842.89
RESULTADOS DE EJERCICIOS ANTERIORES	-	-	-	-	-
EVALÚOS	-	-	-	-	-
RESERVAS	-	-	-	-	-
RECTIFICACIONES DE RESULTADOS DE EJERCICIOS ANTERIORES	-	-	-	-	-
CAMBIOS EN EL EXCESO O INSUFICIENCIA EN LA ACTUALIZACIÓN DE LA HACIENDA PÚBLICA / PATRIMONIO NETO DE 2022	-	-	-	-	-
RESULTADO POR POSICIÓN MONETARIA	-	-	-	-	-
RESULTADO POR TENENCIA DE ACTIVOS NO MONETARIOS	-	-	-	-	-
HACIENDA PÚBLICA / PATRIMONIO NETO FINAL DE 2022	3,706,952.00	-	586,891.05	-	3,120,060.95

BAJO PROTESTA DE DECIR VERDAD, DECLARAMOS QUE LAS CIFRAS CONTENIDAS EN ESTE ESTADO FINANCIERO SON VERACES Y CONTIENEN TODA LA INFORMACION REFERENTE A LA SITUACION Y/O LOS RESULTADOS DE CAPASMIH, AFIRMANDO SER LEGALMENTE RESPONSABLES DE LA AUTENTICIDAD Y VERACIDAD DE LAS MISMAS Y ASI MISMO ASUMIMOS LA RESPONSABILIDAD DERIVADA DE CUALQUIER DECLARACION EN FALSO SOBRE LAS MISMAS.

ELABORÓ:

AUTORIZÓ:

REVISÓ:

L.C. KAREN LIZBETH TREJO MARTINEZ
 DIRECCION ADMINISTRATIVA DE LA CAPASMIH

ING. JUAN DANIEL HERNANDEZ ARROYO
 DIRECTOR GENERAL DE LA CAPASMIH
 Página 1 de EVHP_ODIXM_CP_2022

LIC. JOSE DEJESUS BARRERA MORENO
 COMISARIO DE LA CAPASMIH

COMISION DE AGUA POTABLE ALCANTARILLADO Y SANEAMIENTO DEL MUNICIPIO DE IXMIQUILPAN HIDALGO
ESTADO DE CAMBIOS EN LA SITUACIÓN FINANCIERA
DEL 01 DE ENERO AL 31 DE DICIEMBRE DE 2022



	Origen	Aplicación
ACTIVO		
Activo Circulante		
Efectivo y Equivalentes	421,837.86	-
Derechos a Recibir Efectivo o Equivalentes	-	240,259.57
Derechos a Recibir Bienes o Servicios	-	1,508.02
Inventarios	-	-
Almacenes	-	-
Estimación por Pérdida o Deterioro de Activos Circulantes	-	-
Otros Activos Circulantes	-	-
Activo No Circulante		
Inversiones Financieras a Largo Plazo	-	-
Derechos a Recibir Efectivo o Equivalentes a Largo Plazo	-	-
Bienes Inmuebles, Infraestructura y Construcciones en Proceso	-	-
Bienes Muebles	194,297.94	-
Activos Intangibles	-	-
Depreciación, Deterioro y Amortización Acumulada de Bienes	125,415.52	-
Activos Diferidos	-	-
Estimación por Pérdida o Deterioro de Activos no Circulantes	-	-
Otros Activos no Circulantes	-	-
PASIVO		
Pasivo Circulante		
Cuentas por Pagar a Corto Plazo	87,107.32	-
Documentos por Pagar a Corto Plazo	-	-
Porción a Corto Plazo de la Deuda Pública a Largo Plazo	-	-
Impuestos y Valores a Corto Plazo	-	-
Pasivos Diferidos a Corto Plazo	-	-
Fondos y Bienes de Terceros en Garantía y/o Administración a Corto Plazo	-	-
Provisiones a Corto Plazo	-	-
Otros Pasivos a Corto Plazo	-	-
Pasivo No Circulante		
Cuentas por Pagar a Largo Plazo	-	-
Documentos por Pagar a Largo Plazo	-	-
Deuda Pública a Largo Plazo	-	-
Pasivos Diferidos a Largo Plazo	-	-
Fondos y Bienes de Terceros en Garantía y/o en Administración a Largo Plazo	-	-
Provisiones a Largo Plazo	-	-

Z

8



COMISION DE AGUA POTABLE ALCANTARILLADO Y SANEAMIENTO DEL MUNICIPIO DE IXMIQUILPAN HIDALGO
ESTADO DE CAMBIOS EN LA SITUACIÓN FINANCIERA
DEL 01 DE ENERO AL 31 DE DICIEMBRE DE 2022



	Origen	Aplicación
HACIENDA PUBLICA/PATRIMONIO		
<i>Hacienda Pública/Patrimonio Contribuido</i>		
Aportaciones	-	199,168.52
Aportaciones de Capital	-	-
Actualización de la Hacienda Pública/Patrimonio	-	-
<i>Hacienda Pública/Patrimonio Generado</i>		
Resultados del Ejercicio (Ahorro/ Desahorro)	-	-
Resultados de Ejercicios Anteriores	527,397.43	1,181,962.85
Revalúos	-	-
Reservas	-	-
Rectificaciones de Resultados de Ejercicios Anteriores	-	-
<i>Exceso o Insuficiencia en la Actualización de la Hacienda Pública/Patrimonio</i>		
Resultado por Posición Monetaria	-	-
Resultado por Tenencia de Activos no Monetarios	-	-

"BAJO PROTESTA DE DECIR VERDAD, DECLARAMOS QUE LAS CIFRAS CONTENIDAS EN ESTE ESTADO FINANCIERO SON VERACES Y CONTIENEN TODA LA INFORMACION REFERENTE A LA SITUACION Y/O LOS RESULTADOS DE CAPASMIH, AFIRMANDO SER LEGALMENTE RESPONSABLES DE AUTENTICIDAD Y VERACIDAD DE LAS MISMAS Y ASI MISMO ASUMIMOS LA RESPONSABILIDAD DERIVADA DE CUALQUIER DECLARACION EN FALSO SOBRE LAS MISMAS"

ELABORÓ:




L.C. KAREN LIZBETH TREJO MARTINEZ
 DIRECCION ADMINISTRATIVA DE LA
 CAPASMIH

AUTORIZÓ:



ING. JUAN DANIEL HERNANDEZ ARROYO
 DIRECTOR GENERAL DE LA CAPASMIH

REVISÓ:



LIC. JOSÉ DE JESÚS BARRERA
 MORENO
 COMISARIO DE LA CAPASMIH

COMISION DE AGUA POTABLE ALCANTARILLADO Y SANEAMIENTO DEL MUNICIPIO DE IXMIQUILPAN
HIDALGO

ESTADO DE FLUJOS DE EFECTIVO

DEL 01 DE ENERO AL 31 DE DICIEMBRE DE 2022



	EJERCICIO 2022	EJERCICIO 2021
Flujos de Efectivo de las Actividades de Operación		
Origen	11,951,924.51	10,360,712.72
Impuestos	-	-
Cuotas y Aportaciones de Seguridad Social	-	-
Contribuciones de mejoras	-	-
Derechos	-	-
Productos de Tipo Corriente	-	-
Rechamamientos de Tipo Corriente	-	-
Ingresos por Venta de Bienes y Servicios	11,831,797.95	9,944,907.19
Participaciones, Aportaciones, Convenios, Incentivos Derivados de la Colaboración Fiscal y Fondos Distintos de Aportaciones	-	84,874.00
Transferencias, Asignaciones y Subsidios y Subvenciones, y Pensiones y Otros orígenes de Operación	120,126.56	330,931.53
Aplicación	11,685,081.62	9,178,749.87
Servicios Personales	5,649,945.52	4,230,121.46
Materiales y Suministros	1,624,253.83	858,573.22
Servicios Generales	4,241,074.20	3,846,574.46
Transferencias Internas y Asignaciones al Sector Público	-	-
Transferencias al resto del Sector Público	-	-
Subsidios y Subvenciones	-	-
Ayudas Sociales	-	-
Pensiones y Jubilaciones	-	-
Transferencias a Fideicomisos, Mandatos y Contratos Análogos	-	-
Transferencias a la Seguridad Social	-	-
Donativos	-	-
Transferencias al Exterior	-	-
Participaciones	-	-
Aportaciones	-	-
Convenios	63,834.00	63,492.00
Otras Aplicaciones de Operación	105,974.07	179,988.73
Flujos Netos de Efectivo por Actividades de Operación	266,842.89	1,181,962.85
CARGOS A RESULTADOS DEPRECIACIONES	125,415.52	212,913.51
SUMA DE CARGOS RESULTADOS DEPRECIACIONES	392,258.41	1,394,876.36



COMISION DE AGUA POTABLE ALCANTARILLADO Y SANEAMIENTO DEL MUNICIPIO DE IXMIQUILPAN HIDALGO

ESTADO DE FLUJOS DE EFECTIVO

DEL 01 DE ENERO AL 31 DE DICIEMBRE DE 2022



	EJERCICIO 2022	EJERCICIO 2021
Flujos de Efectivo de las Actividades de Inversión		
Origen	194,297.94	-
Bienes Inmuebles, Infraestructura y Construcciones en Proceso	-	-
Bienes Muebles	194,297.94	-
Otros Orígenes de Inversión	-	-
Aplicación	241,767.59	461,241.42
Bienes Inmuebles, Infraestructura y Construcciones en Proceso	-	-
Bienes Muebles	-	246,054.66
Otras Aplicaciones de Inversión	241,767.59	215,186.76
Flujos Netos de Efectivo por Actividades de Inversión	- 47,469.65	- 461,241.42
Flujo de Efectivo de las Actividades de Financiamiento		
Origen	87,107.32	39,072.05
Endeudamiento Neto		
Interno	87,107.32	39,072.05
Externo	-	-
Otros Orígenes de Financiamiento	-	-
Aplicación	853,733.94	442,593.29
Servicios de la Deuda	-	-
Interno	-	-
Externo	-	-
Otras Aplicaciones de Financiamiento	853,733.94	442,593.29
Flujos netos de Efectivo por Actividades de Financiamiento	- 766,626.62	- 403,521.24
Incremento/Disminución Neta en el Efectivo y Equivalentes al Efectivo	- 421,837.86	- 530,113.70
Efectivo y Equivalentes al Efectivo al Inicio del Ejercicio	855,417.28	325,303.58
Efectivo y Equivalentes al Efectivo al Final del Ejercicio	433,579.42	855,417.28
	- 421,837.86	- 530,113.70

"BAJO PROTESTA DE DECIR VERDAD, DECLARAMOS QUE LAS CIFRAS CONTENIDAS EN ESTE ESTADO FINANCIERO SON VERÁCES Y CONTIENEN TODA LA INFORMACION REFERENTE A LA SITUACION Y/O LOS RESULTADOS DE CAPASMIH, AFIRMANDO SER LEGALMENTE RESPONSABLES DE LA AUTENTICIDAD Y VERACIDAD DE LAS MISMAS Y ASI MISMO ASUMIMOS LA RESPONSABILIDAD DERIVADA DE CUALQUIER DECLARACION EN FALSO SOBRE LAS MISMAS"

ELABORÓ:

L.C. KAREN LIZBETH TREJO MARTINEZ
 DIRECCION ADMINISTRATIVA DE LA CAPASMIH

AUTORIZÓ:

ING. JUAN DANIEL HERNANDEZ ARROYO
 DIRECTOR GENERAL DE LA CAPASMIH

REVISÓ:

LIC. JOSE DE JESUS BARRERA MORENO
 COMISARIO DE LA CAPASMIH

COMISION DE AGUA POTABLE ALCANTARILLADO Y SANEAMIENTO DEL MUNICIPIO DE IXMIQUILPAN, HGO.

ESTADO ANALÍTICO DEL ACTIVO
DEL 01 DE ENERO AL 31 DE DICIEMBRE DE 2022



Concepto	Saldo Inicial 1	Cargos del Periodo 2	Abonos del Periodo 3	Saldo Final 4 (1+2-3)	Variación del Periodo (4-1)
ACTIVO	3,778,989.63	24,186,024.43	24,685,808.16	3,279,205.90	499,783.73
<i>Activo Circulante</i>	1,332,032.34	24,026,451.97	24,206,522.24	1,151,962.07	180,070.27
Efectivo y Equivalentes	855,417.28	21,898,754.27	22,320,592.13	433,579.42	421,837.86
Derechos a Recibir Efectivo o Equivalentes	476,615.06	2,100,789.65	1,860,530.08	716,874.63	240,259.57
Derechos a Recibir Bienes o Servicios	-	26,908.05	25,400.03	1,508.02	1,508.02
Inventarios	-	-	-	-	-
Almacenes	-	-	-	-	-
Estimación por Pérdida o Deterioro de Activos Circulantes	-	-	-	-	-
Otros Activos Circulantes	-	-	-	-	-
<i>Activo No Circulante</i>	2,446,957.29	159,572.46	479,285.92	2,127,243.83	319,713.46
Inversiones Financieras a Largo Plazo	-	-	-	-	-
Derechos a Recibir Efectivo, o Equivalentes a Largo Plazo	-	-	-	-	-
Bienes Inmuebles, Infraestructura y Construcciones en Proceso	68,000.00	-	-	68,000.00	-
Bienes Muebles	3,796,560.56	82,221.52	276,519.46	3,602,262.62	194,297.94
Activos Intangibles	11,962.93	-	-	11,962.93	-
Depreciación, Deterioro y Amortización Acumulada de Bienes	1,429,566.20	77,350.94	202,766.46	1,554,981.72	125,415.52
Activos Diferidos	-	-	-	-	-
Estimación por Pérdida o Deterioro de Activos no Circulantes	-	-	-	-	-
Otros Activos no Circulantes	-	-	-	-	-

"BAJO PROTESTA DE DECIR VERDAD, DECLARAMOS QUE LAS CIFRAS CONTENIDAS EN ESTE ESTADO FINANCIERO SON VERACES Y CONTIENEN TODA LA INFORMACIÓN REFERENTE A LA SITUACIÓN Y/O LOS RESULTADOS DE CAPASMIH, AFIRMANDO SER LEGALMENTE RESPONSABLES DE LA AUTENTICIDAD Y VERACIDAD DE LAS MISMAS Y ASÍ MISMO ASUMIMOS LA RESPONSABILIDAD DERIVADA DE CUALQUIER DECLARACIÓN EN FALSO SOBRE LAS MISMAS"

ELABORÓ

L.C. KAREN EIZBETH TREJO MARTINEZ
DIRECCION ADMINISTRATIVA DE LA
CAPASMIH

AUTORIZÓ:

ING. JUAN DANIEL HERNANDEZ ARROYO
DIRECTOR GENERAL DE LA CAPASMIH

REVISÓ

LIC. JOSE DE JESUS BARRERA MORENO
COMISARIO DE LA CAPASMIH

COMISION DE AGUA POTABLE ALCANTARILLADO Y SANEAMIENTO DEL MUNICIPIO DE IXMIQUILPAN HIDALGO

ESTADO ANALÍTICO DE LA DEUDA Y OTROS PASIVOS

DEL 01 DE ENERO AL 31 DE DICIEMBRE DE 2022



Denominación de las Deudas	Moneda de Contratación	Institución o País Acreedor	Saldo Inicial del Periodo	Saldo Final del Periodo
DEUDA PÚBLICA				
Corto Plazo				
Deuda Interna				
Instituciones de Crédito				
Títulos y Valores				
Arrendamientos Financieros				
Deuda Externa				
Organismos Financieros Internacionales				
Deuda Bilateral				
Títulos y Valores				
Arrendamientos Financieros				
Subtotal Corto Plazo				
Largo Plazo				
Deuda Interna				
Instituciones de Crédito				
Títulos y Valores				
Arrendamientos Financieros				
Deuda Externa				
Organismos Financieros Internacionales				
Deuda Bilateral				
Títulos y Valores				
Arrendamientos Financieros				
Subtotal Largo Plazo				
Otros Pasivos			159,144.95	159,144.95
Total Deuda y Otros Pasivos	MONEDA NACIONAL	ISR RETENCIONES	159,144.95	159,144.95

"BAJO PROTESTA DE DECIR VERDAD, DECLARAMOS QUE LAS CIFRAS CONTENIDAS EN ESTE ESTADO FINANCIERO SON VERACES Y CONTIENEN TODA LA INFORMACION REFERENTE A LA SITUACION Y/O LOS RESULTADOS DE CAPASMIH, AFIRMANDO SER LEGALMENTE RESPONSABLES DE LA AUTENTICIDAD Y VERACIDAD DE LAS MISMAS Y ASI MISMO ASUMIMOS LA RESPONSABILIDAD DERIVADA DE CUALQUIER DECLARACION EN FALSO SOBRE LAS MISMAS"

ELABORÓ

L.C. KAREN LIZBETH TREJO MARTINEZ
DIRECCION ADMINISTRATIVA DE LA CAPASMIH

AUTORIZÓ:

ING. JUAN DANIEL HERNANDEZ ARROYO
DIRECTOR GENERAL DE LA CAPASMIH

REVISÓ




LIC. JOSE DE JESUS BARRERA MORENO
COMISARIO DE LA CAPASMIH

COMISION DE AGUA POTABLE ALCANTARILLADO Y SANEAMIENTO DEL MUNICIPIO DE IXMIQUILPAN HIDALGO
INFORME DE PASIVOS CONTINGENTES
DEL 01 DE ENERO AL 31 DE DICIEMBRE DE 2022

En cumplimiento al art. 46 Fracción I, inciso d, se presenta el informe de pasivos contingentes de la Comisión de Agua Potable, Alcantarillado y Saneamiento del Municipio de Ixmiquilpan Hidalgo.

En lo que respecta a las demandas laborales que tiene el Organismo Operador Capasmih, se informa atentamente que las demandas laborales siguen en proceso, por lo que se consideran como un pasivo contingente para el Organismo Operador.

Se informa que el laudo que se tiene con la Srta. Alma Sierra Martinez, se dio resolucio a favor del demandante por la cantidad de \$ 700,000.00. debido a esto se firmo el convenio para hacerle el pago en tres parcialidades, dando el primer pago de \$ 150,000 mil pesos el dia 28-03-2022. quedando el segundopago para el dia 01-08-2022 por \$ 200,000, el tercer pago el dia 28-02-2023 por \$ 350,000.

<p>ELABORÓ</p>  <p>L.C. KAREN LIZBETH TREJO MARTINEZ DIRECCION ADMINISTRATIVA DEL A CAPASMIH</p>	<p>AUTORIZÓ:</p>  <p>ING. JUAN DANIEL HERNANDEZ ARROYO DIRECTOR GENERAL DE LA CAPASMIH</p>	<p>REVISÓ</p>  <p>LIC. JOSE DE JESUS BARRRA MORENO COMISARIO DE LACAPASMIH</p>
--	--	--



NOTAS A LOS ESTADOS FINANCIEROS

AL 31 DE DICIEMBRE DE 2022

CON EL PROPOSITO DE DAR CUMPLIMIENTO A LOS ARTICULOS 46 Y 49 DE LA LEY GENERAL DE CONTABILIDAD GUBERNAMENTAL, ACOMPAÑAMOS LAS NOTAS A LOS ESTADOS FINANCIEROS CUYOS RUBROS ASI LO REQUIEREN , TENIENDO PRESENTE LOS POSTULADOS DE REVELACION SUFICIENTE E IMPORTANCIA RELATIVA CON LA FINALIDAD DE DETALLAR LA INFORMACION PARA MAYOR UTILIDAD.

NOTAS DE DESGLOSE

1. NOTAS AL ESTADO DE SITUACION FINANCIERA

**ACTIVO
EFFECTIVO Y EQUIVALENTES**

QUEDA INTEGRADO POR UN SALDO EN CAJA Y BANCOS \$ 433,579.42

CAJA	1,000.00
BANORTE CTA 1044201080	99,782.73
BANORTE CTA 1094976208 CTA. DEL EJERCICIO 2020.	222,953.06
BANORTE CTA 1137151229	12,901.91
BANORTE CTA 1174742743	95,221.62
BANCO AZTECA	1,720.10

EL SALDO EN CAJA DE \$1,000 CORRESPONDE A LA CAJA CHICA, INGRESOS QUE NO FUERON DEPOSITADOS EN EL MES. \$ 0.00

SE DEJA VIGENTE LA CUENTA DEL EJERCICIO 2019 , 2020, Y 2021 DEBIDO AL SALDO EN CUENTA Y A LOS TRAMITES DE DEVOLUCIÓN DE IVA

DERECHOS A RECIBIR EFECTIVO O EQUIVALENTES \$ 716,874.63

LO INTEGRAN LAS SIGUIENTES CUENTAS

CUENTAS POR COBRAR A CORTO PLAZO	27,879.18
DEUDORES DIVERSOS	26,146.11
OTROS DERECHOS A RECIBIR	662,849.34

DERECHOS A RECIBIR EFECTIVO O EQUIVALENTES

LA CUENTA DE DERECHOS A RECIBIR EFECTIVO O EQUIVALENTES LA COMPRENDE LAS SIGUIENTES PARTIDAS:

* LAS CUENTAS POR COBRAR ESTAN INTEGRADAS POR LOS IMPORTES DE LAS FACTURAS EXPEDIDAS A ALGUNOS USUARIOS DE AGUA POTABLE Y QUE SE ESPERA RECIBIR EL PAGO CORRESPONDIENTE POR LA CANTIDAD DE: \$27,879.18

** EL IMPORTE DE DEUDORES DIVERSOS : ESTA INTEGRADO POR EL IMPORTE PENDIENTE DE DEPOSITAR POR LA COBRANZA REALIZADA EN LAS TIENDAS OXXO POR LA CANTIDAD DE \$22,009.76 Y \$3,323.40 POR EL IMPORTE DE CORRESPONDIENTE A LAS COMISIONES DE LA COBRANZA QUE SE REALIZA EN BACO AZTECA, ASI COMO EL FONDO REVOLVENTE POR \$ 812.95 OTROS DEUDORES DIVERSOS \$0.00

*** LA CUENTA CORRESPONDIENTE A OTROS DERECHOS A RECIBIR CONSIDERA LOS SALDOS CORRESPONDIENTES A LOS SALDOS DE IVA A FAVOR A LOS QUE EL ORGANISMO OPERADOR TIENE DERECHO A SOLICITAR LA DEVOLUCIÓN, ASÍ COMO EL SALDO DEL SUBSIDIO AL EMPLEO QUE SE ACREDITA MENSUALMENTE CONTRA EL ISR RETENIDO CADA MES Y EL SALDO DE IVA POR ACREDITAR, DE LAS FACTURACIONES PROVISIONADAS PENDIENTES DE PAGO.

DERECHOS A RECIBIR BIENES O SERVICIOS \$ 1,508.02

LO INTEGRAN LAS SIGUIENTES CUENTAS

Ant a Prov por Adq de Bienes y Svcio a Cto Pzo	1,508.02
--	----------

DERECHOS A RECIBIR BIENES O SERVICIOS

LA CUENTA LA COMPRENDE LAS SIGUIENTES PARTIDAS:

LAS CUENTAS ANT A PROV ESTAN INTEGRADAS POR LOS IMPORTES CORRESPONDIENTE POR LA CANTIDAD DE: \$0.01 A SERVICIOS EL NITH, \$17,400 POR ANTICIPO A PROVEEDOR POR RENTA DE MAQUINARIA

BIENES INMUEBLES, MUEBLES E INTANGIBLES

\$ 2,127,243.83

TERRENOS	68,000.00
Muebles de Oficina y Estantería	41,293.05
Muebles excepto de oficina y estantería	3,486.12
Equipo de computo y de tecnología de la informació	242,073.60
Equipo de Administración	21,000.00
Equipos y aparatos audiovisuales	22,040.56
Cámaras fotográficas y de video	12,640.94
Equipo Educativo y Recreativo	15,074.20
Vehículos y equipo de transporte	1,131,592.52
Otros equipos de transporte	113,016.37
Equipos y Aparatos de Comunicación y Telecomunicac	31,464.84
Equipos generación eléctrica aparatos y accesorios	150,689.65
Herramientas y maquinas herramientas	149,874.47
Otros equipos, maquinaria o herramientas	1,668,016.30
Activos Intangibles	11,962.93
Depreciación Deterioro y Amort Acum de Bienes	-1,554,981.72



(Handwritten signature)

DURANTE EL PERIODO SE INFORMA QUE NO SE ADQUIRIO EQUIPOS

CAPASMIH
COMISION DE AGUA POTABLE ALCANTARILLADO Y SANEAMIENTO DEL MUNICIPIO DE IXMIQUILPAN, HGO.
NOTAS A LOS ESTADOS FINANCIEROS
 AL 31 DE DICIEMBRE DE 2022



PASIVO

Cuentas por pagar a corto plazo	\$ 159,144.95
Servicios por pagar a corto plazo	-
Proveedores por pagar a corto plazo	-
Retenciones y contribuciones por pagar a corto plazo	136,960.75
Otras cuentas por pagar a corto plazo	22,184.20
Pasivos diferidos a corto plazo	-
Otros pasivos circulantes	-

** LOS SERVICIOS POR PAGAR A CORTO PLAZO POR LA CANTIDAD DE \$ 0.00

**PROVEEDORES POR PAGAR A CORTO PLAZO POR LA CANTIDAD DE \$ 0.0 A HECTOR HUGO HDEZ PEREZ, Y \$0.0 A JOSE GUADALUPE GARNICA GLEZ, \$ 0.0COMER. ALLFIND, \$0.0 LIZBETH PEDRAZA, \$0.0 EDGAR VELAZQUEZ, \$0.0 A SERVICIOS EL NITH, \$0.0 CARLOS MANUEL HERNANDEZ GODHO

** RETENCIONES Y CONTRIBUCIONES POR PAGAR A CORTO PLAZO, \$28,076.56 CORRESPONDIENTE A IVA TRASLADADO, \$108,356.16 CORRESPONDE AL ISR RETENIDO POR SUELDOS Y SALARIOS DEL MES DE NOV, \$ 27.23.00 ISR SERV PROF, \$ 0.50 IVA RET, \$500.30 AJUSTE A SUBSIDIO AL EMPLEO

** OTRAS CUENTAS POR PAGAR A CORTO PLAZO POR \$22,184.20 QUE CORRESPONDE A LOS DEPOSITOS EN EL ESTADO DE CUENTA COMO PAGO DEL SERVICIO DE AGUA POTABLE NO FACTURADOS AL CIERRE DEL PERIODO POR NO SER DEBIDAMENTE IDENTIFICADOS DEBIDO A LA FALTA DE DATOS EN LAS TRANSFERENCIAS BANCARIAS.

** OTROS PASIVOS CIRCULANTES CORRESPONDEN A LAS RETENCIONES VOLUNTARIAS DE DE EMPLEADOS

2- NOTAS AL ESTADO DE ACTIVIDADES

INGRESOS DE GESTION

EL IMPORTE QUE SE REFLEJA EN LA CUENTA DE VENTA DE BIENES O SERVICIOS POR ORGANISMOS DESCENTRALIZADOS CORRESPONDE AL RECURSO QUE SE HA CAPTADO DURANTE EL PRESENTE EJERCICIO ASI MISMO SE CONSIDERAN LOS PRODUCTOS DE TIPO CORRIENTE QUE SON LOS INGRESOS POR LA GENERACION DE RENDIMIENTOS.

GASTOS Y OTRAS PERDIDAS

ES IMPORTANTE MENCIONAR QUE EL RESULTADO DEL EJERCICIO PRESENTA UN AHORRO, SIN EMBARGO ES NECESARIO CONSIDERAR QUE DICHO RESULTADO NO CONTEMPLA LAS EROGACIONES O INGRESOS QUE SE REALIZAN POR CONCEPTO DEL PAGO DE IVA EN CADA UNA DE LAS PARTIDAS DE GASTOS E INGRESOS , POR LO QUE EL AHORRO QUE SE PRESENTA ES MERAMENTE CONTABLE Y DIFIERE AL PRESUPUESTAL.

3 NOTAS AL ESTADO DE VARIACION EN LA HACIENDA PUBLICA

DURANTE EL PERIODO QUE SE INFORMA SE AFECTAN LAS CUENTAS DE RESULTADO DEL EJERCICIO 2021 PARA PAGO DE ENERGÍA ELÉCTRICA DEL EJERCICIO 2022, SEGÚN AUTORIZACION POR PARTE DE LA JUNTA DE GOBIERNO

4 NOTAS AL ESTADO DE FLUJOS DE EFECTIVO

EN EL PRESENTE MES EL ORIGEN DE LOS RECURSOS OBTENIDOS UNICAMENTE CORRESPONDEN A RECURSOS PROPIOS CAPTADOS ASI MISMO LA APLICACIÓN SE REALIZO A GASTO CORRIENTE Y GASTO DE CAPITAL.



C A P A S M I H
COMISION DE AGUA POTABLE ALCANTARILLADO Y SANEAMIENTO DEL MUNICIPIO DE IXMIQUILPAN, HGO.
NOTAS A LOS ESTADOS FINANCIEROS
 AL 31 DE DICIEMBRE DE 2022



5 CONCILIACION ENTRE LOS INGRESOS PRESUPUESTARIOS Y CONTABLES, ASI COMO ENTRE LOS EGRESOS PRESUPUESTARIOS Y LOS GASTOS CONTABLES

COMISION DE AGUA POTABLE, ALCANTARILLADO Y SANEAMIENTO DEL MUNICIPIO DE IXMIQUILPAN
Conciliación entre los Ingresos Presupuestarios y Contables
Correspondiente al 01 de Enero al 31 de Diciembre de 2022
(Cifras en pesos)

1. Ingresos Presupuestarios		\$ 12,762,256.72
2. Más ingresos contables no presupuestarios		\$ -
Incremento por variación de inventarios	\$ -	
Disminución del exceso de estimaciones por pérdida o deterioro u obsolescencia	\$ -	
Disminución del exceso de provisiones	\$ -	
Otros ingresos y beneficios varios	\$ -	
Otros ingresos contables no presupuestarios	\$ -	
3. Menos ingresos presupuestarios no contables		\$ 810,332.21
Productos de capital	\$ -	
Aprovechamientos capital	\$ -	
Ingresos derivados de financiamientos	\$ -	
Otros Ingresos presupuestarios no contables	\$ 810,332.21	
4. Ingresos Contables (4 = 1 + 2 - 3)		\$ 11,951,924.51

COMISION DE AGUA POTABLE, ALCANTARILLADO Y SANEAMIENTO DEL MUNICIPIO DE IXMIQUILPAN
Conciliación entre los Egresos Presupuestarios y los Gastos Contables
Correspondiente al 01 de Enero al 31 de Diciembre de 2022
(Cifras en pesos)

1. Total de egresos (presupuestarios)		\$ 12,614,675.17
2. Menos egresos presupuestarios no contables		\$ 1,061,744.47
Mobiliario y equipo de administración	\$ 39,965.52	
Mobiliario y equipo educacional y recreativo	\$ -	
Equipo e instrumental médico y de laboratorio	\$ -	
Vehículos y equipo de transporte	\$ -	
Equipo de defensa y seguridad	\$ -	
Maquinaria, otros equipos y herramientas	\$ 42,256.00	
Activos biológicos	\$ -	
Bienes inmuebles	\$ -	
Activos intangibles	\$ -	
Obra pública en bienes propios	\$ -	
Acciones y participaciones de capital	\$ -	
Compra de títulos y valores	\$ -	
Inversiones en fideicomisos, mandatos y otros análogos	\$ -	
Provisiones para contingencias y otras erogaciones especiales	\$ -	
Amortización de la deuda pública	\$ -	
Adeudos de ejercicios fiscales anteriores (ADEFAS)	\$ -	
Otros Egresos Presupuestales No Contables	\$ 979,522.95	
3. Más gastos contables no presupuestales		\$ 132,150.92
Estimaciones, depreciaciones, deterioros, obsolescencia y amortizaciones	\$ 85,542.84	
Provisiones	\$ -	
Disminución de inventarios	\$ -	
Aumento por insuficiencia de estimaciones por pérdida o deterioro u obsolescencia	\$ -	
Aumento por insuficiencia de provisiones	\$ -	
Otros Gastos	\$ 46,608.08	
Otros Gastos Contables No Presupuestales	\$ -	
4. Total de Gasto Contable (4 = 1 - 2 + 3)		\$ 11,685,081.62



CAPASMIH
COMISION DE AGUA POTABLE ALCANTARILLADO Y SANEAMIENTO DEL MUNICIPIO DE IXMIQUILPAN, HGO.
NOTAS A LOS ESTADOS FINANCIEROS
AL 31 DE DICIEMBRE DE 2022



NOTAS DE MEMORIA

NO APLICA EN EL PRESENTE MES

NOTAS DE GESTION ADMINISTRATIVA


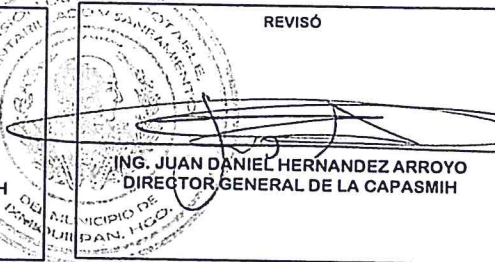
1. INTRODUCCION


LOS ESTADOS FINANCIEROS DEL ENTE PUBLICO, PROVEEN DE INFORMACIÓN FINANCIERA A LOS PRINCIPALES USUARIOS DE LA MISMA, EL OBJETO DEL PRESENTE DOCUMENTO ES LA REVELACION DEL CONTEXTO Y DE LOS ASPECTOS ECONOMICOS FINANCIEROS MAS RELEVANTES QUE INFLUYERON EN LAS DECISIONES DEL PERIODO Y QUE SON CONSIDERADOS EN LA ELABORACION DE LOS ESTADOS FINANCIEROS PARA LA MAYOR COMPRESION DE LOS MISMOS Y SUS PARTICULARIDADES. DE ESTA MANERA SE EXPONEN LAS POLITICAS QUE PODRIAN AFECTAR LA TOMA DE DECISIONES EN PERIODOS POSTERIORES.

2. PANORAMA ECONOMICO Y FINANCIERO

**** NO EXISTEN PARTES RELACIONADAS QUE PUDIERAN EJERCER INFLUENCIA SIGNIFICATIVA SOBRE LA TOMA DE DECISIONES FINANCIERAS Y OPERATIVAS.**

"BAJO PROTESTA DE DECIR VERDAD, DECLARAMOS QUE LAS CIFRAS CONTENIDAS EN ESTE ESTADO FINANCIERO SON VERACES Y CONTIENEN TODA LA INFORMACION REFERENTE A LA SITUACION Y/O LOS RESULTADOS DE CAPASMIH, AFIRMANDO SER LEGALMENTE RESPONSABLES DE LA AUTENTICIDAD Y VERACIDAD DE LAS MISMAS Y ASI MISMO ASUMIMOS LA RESPONSABILIDAD DERIVADA DE CUALQUIER DECLARACION EN FALSO SOBRE LAS MISMAS"

ELABORÓ	REVISÓ
 L.C. KAREN LIZBETH TEJERO MARTINEZ DIRECCION DMINISTRATIVA DE LA CAPASMIH	 ING. JUAN DANIEL HERNANDEZ ARROYO DIRECTOR GENERAL DE LA CAPASMIH

Vo. Bo.
 LIC. JOSE DE JESUS BARRERA MORENO COMISARIO DE LA CAPASMIH



INFORMACIÓN PRESUPUESTARIA

COMISION DE AGUA POTABLE ALCANTARILLADO Y SANEAMIENTO DEL MUNICIPIO DE IXMIQUILPAN HIDALGO
Estado Analítico del Ejercicio del Presupuesto de Egresos Detallado - LDF
Clasificación Administrativa
Del 1 de Enero al 31 de Diciembre de 2022.
(PESOS)

Concepto (c)	Egresos					Subejercicio (e)
	Aprobado (d)	Ampliaciones/ (Reducciones)	Modificado	Devengado	Pagado	
I. Gasto No Etiquetado (I=A+B+C+D+E+F+G+H) A. Dependencia o Unidad B. Dependencia o Unidad C. Dependencia o Unidad D. Dependencia o Unidad E. Dependencia o Unidad F. Dependencia o Unidad G. Dependencia o Unidad H. Dependencia o Unidad	10,822,398.69	1,792,276.48	12,614,675.17	12,614,675.17	12,614,675.17	-
II. Gasto Etiquetado (II=A+B+C+D+E+F+G+H) A. Dependencia o Unidad B. Dependencia o Unidad C. Dependencia o Unidad D. Dependencia o Unidad E. Dependencia o Unidad F. Dependencia o Unidad G. Dependencia o Unidad H. Dependencia o Unidad						
III. Total de Egresos (III = I + II)	10,822,398.69	1,792,276.48	12,614,675.17	12,614,675.17	12,614,675.17	-

ELABORÓ:

L.C. KAREN LIZBETH TREJO MARTINEZ
DIRECCION ADMINISTRATIVA DE LA CAPASMIH

AUTORIZÓ:

ING. JUAN DANIEL HERNANDEZ ARROYO
DIRECTOR GENERAL DE LA CAPASMIH

REVISÓ:

LIC. JOSE DE JESUS BARRERA MORENO
COMISARIO DE LA CAPASMIH

Comisión de Agua Potable, Alcantarillado y Saneamiento del Municipio de Ixmiquilpan Hidalgo
 Estado Analítico del Ejercicio del Presupuesto de Egresos
 Clasificación por Objeto del Gasto (Capítulo y Concepto)
 Del 1 de Enero al 31 de Diciembre de 2022.



Concepto	Egresos					Subejercicio 6 = (3 - 4)
	Aprobado	Ampliaciones/ (Reducciones)	Modificado	Devengado	Pagado	
	1	2	3 = (1 + 2)	4	5	
Servicios Personales	4,827,650.32	753,455.75	5,581,106.07	5,649,945.52	5,649,945.52	- 68,839.45
Remuneraciones al Personal de Carácter Permanente	2,829,011.76	684,716.88	3,513,728.64	3,416,405.52	3,416,405.52	97,323.12
Remuneraciones al Personal de Carácter Transitorio	-	-	-	-	-	-
Remuneraciones Adicionales y Especiales	1,239,790.94	261,950.16	1,501,741.10	1,474,692.30	1,474,692.30	27,048.80
Seguridad Social	-	-	-	-	-	-
Otras Prestaciones Sociales y Económicas	758,847.62	193,211.29	952,058.91	758,847.70	758,847.70	193,211.37
Materiales y Suministros	1,189,907.89	411,187.09	778,720.80	1,881,566.60	1,881,566.60	- 1,102,845.80
Materiales de Administración, Emisión de Documentos y Artículos Oficiales	93,400.00	30,494.97	62,905.03	156,975.00	156,975.00	94,069.97
Alimentos y Utensilios	-	3,980.00	3,980.00	4,643.98	4,643.98	663.98
Materiales y Artículos de Construcción y de Reparación	296,498.30	93,410.19	203,088.11	705,448.51	705,448.51	502,360.40
Productos Químicos, Farmacéuticos y de Laboratorio	71,422.70	2,505.53	68,917.17	356,653.89	356,653.89	287,736.72
Combustibles, Lubricantes y Aditivos	542,414.24	219,000.00	323,414.24	477,097.08	477,097.08	153,682.84
Vestuario, Blancos, Prendas de Protección y Artículos Deportivos	69,595.72	26,295.40	43,300.32	35,810.63	35,810.63	7,489.69
Materiales y Suministros Para Seguridad	12,300.00	8,700.00	3,600.00	1,922.03	1,922.03	1,677.97
Herramientas, Refacciones y Accesorios Menores	104,276.93	34,761.00	69,515.93	143,015.48	143,015.48	73,499.55
Servicios Generales	4,497,406.48	278,428.66	4,218,977.82	4,900,251.86	4,900,251.86	- 681,274.04
Servicios Básicos	3,767,462.48	320,288.72	3,447,173.76	3,574,946.16	3,574,946.16	127,772.40
Servicios de Arrendamiento	79,250.00	157,942.92	237,192.92	449,532.42	449,532.42	212,339.50
Servicios Profesionales, Científicos, Técnicos y Otros Servicios	78,120.00	25,120.00	53,000.00	41,207.65	41,207.65	11,792.35
Servicios Financieros, Bancarios y Comerciales	35,404.00	13,745.00	21,659.00	27,593.89	27,593.89	5,934.89
Servicios de Instalación, Reparación, Mantenimiento y Conservación	331,100.00	2,998.88	328,101.12	620,506.96	620,506.96	292,405.84
Servicios de Comunicación Social y Publicidad	72,220.00	57,730.00	14,490.00	9,471.76	9,471.76	5,018.24
Servicios de Traslado y Viáticos	-	-	-	-	-	-
Servicios Oficiales	40,000.00	10,459.98	29,540.02	64,035.02	64,035.02	34,495.00
Otros Servicios Generales	93,850.00	6,029.00	87,821.00	112,958.00	112,958.00	25,137.00
Transferencias, Asignaciones, Subsidios y Otras Ayudas	-	-	-	-	-	-
Bienes Muebles, Inmuebles e Intangibles	265,200.00	85,440.00	179,760.00	119,077.19	119,077.19	60,682.81
Mobiliario y Equipo de Administración	20,200.00	12,160.00	32,360.00	-	-	32,360.00
Equipo de Computo y Tecnologías de la Información	35,000.00	2,400.00	37,400.00	63,425.03	63,425.03	26,025.03
Maquinaria, Otros Equipos y Herramientas	140,000.00	80,000.00	60,000.00	55,652.16	55,652.16	4,347.84
Bienes Inmuebles	40,000.00	20,000.00	20,000.00	-	-	20,000.00
Activos Intangibles	30,000.00	-	30,000.00	-	-	30,000.00
Participaciones y Aportaciones	42,234.00	21,600.00	63,834.00	63,834.00	63,834.00	-
Convenios	42,234.00	21,600.00	63,834.00	63,834.00	63,834.00	-
Deuda Pública	-	-	-	-	-	-
Total del Gasto	10,822,398.69	-	10,822,398.69	12,614,675.17	12,614,675.17	- 1,792,276.48

"BAJO PROTESTA DE DECIR VERDAD, DECLARAMOS QUE LAS CIFRAS CONTENIDAS EN ESTE ESTADO FINANCIERO SON VERACES Y CONTIENEN TODA LA INFORMACIÓN REFERENTE A LA SITUACIÓN Y LOS RESULTADOS DE CAPASMIH, AFIRMANDO SER LEGALMENTE RESPONSABLES DE LA AUTENTICIDAD Y VERDAD DE LOS DATOS, ASÍ COMO ASUMIMOS LA RESPONSABILIDAD DERIVADA DE CUALQUIER DECLARACIÓN EN FALSO SOBRE LAS MISMAS"

ELABORÓ:

 L.C. KAREN LIZBETH TALLO MARTÍNEZ
 DIRECCIÓN ADMINISTRATIVA DE LA CAPASMIH



AUTORIZÓ:

 ING. JUAN DANIEL HERNÁNDEZ ARROYO
 DIRECTOR GENERAL DE LA CAPASMIH

REVISÓ:

 LIC. JOSÉ DE JESÚS BARRERA MORENO
 COMISARIO DE LA CAPASMIH

Cuenta Pública 2022
COMISION DE AGUA POTABLE ALCANTARILLADO Y SANEAMIENTO DEL MUNICIPIO DE IXMIQUILPAN HIDALGO
Estado Analítico de Ingresos
Del 1 de Enero al 31 de Diciembre de 2022



Rubro de Ingresos	Ingreso					Diferencia (6 = 5 - 1)
	Estimado	Ampliaciones y Reducciones	Modificado	Devengado	Recaudado	
	(1)	(2)	(3 = 1 + 2)	(4)	(5)	
Impuestos	-	-	-	-	-	-
Cuotas y Aportaciones de Seguridad Social	-	-	-	-	-	-
Contribuciones de Mejoras	-	-	-	-	-	-
Derechos	-	-	-	-	-	-
Productos	-	-	-	-	-	-
Corriente	-	-	-	-	-	-
Capital	-	-	-	-	-	-
Aprovechamientos	-	-	-	-	-	-
Corriente	-	-	-	-	-	-
Capital	-	-	-	-	-	-
Ingresos por Ventas de Bienes y Servicios	10,818,598.27	-	10,818,598.27	12,642,130.16	12,642,130.16	1,823,531.89
Participaciones y Aportaciones	-	-	-	-	-	-
Transferencias, Asignaciones, Subsidios y Otras Ayudas	-	-	-	-	-	-
Ingresos Derivados de Financiamientos	-	-	-	-	-	-
Otros ingresos y beneficios varios	3,800.42	-	3,800.42	120,126.56	120,126.56	116,326.14
Total	10,822,398.69	-	10,822,398.69	12,762,256.72	12,762,256.72	1,939,858.03
				Ingresos excedentes		

BAJO PROTESTA DE DECIR VERDAD, DECLARAMOS QUE LAS CIFRAS CONTENIDAS EN ESTE ESTADO FINANCIERO SON VERACES Y CONTIENEN TODA LA INFORMACION REFERENTE A LA SITUACION Y/O LOS RESULTADOS DE CAPASMIH, AFIRMANDO SER LEGALMENTE RESPONSABLES DE LA AUTENTICIDAD Y VERACIDAD DE LAS MISMAS Y ASI MISMO ASUMIMOS LA RESPONSABILIDAD DERIVADA DE CUALQUIER DECLARACION EN FALSO SOBRE LAS MISMAS"

ELABORÓ:

L.C. KAREN LIZBETH TREJO MARTINEZ
 DIRECCION ADMINISTRATIVA DE LA CAPASMIH

AUTORIZÓ:

ING. JUAN DANIEL HERNANDEZ ARROYO
 DIRECTOR GENERAL DE LA CAPASMIH



REVISÓ:

LIC. JOSE DE JESUS BARRERA MORENO
 COMISARIO DE LA CAPASMIH

CAPASMIH

COMISION DE AGUA POTABLE ALCANTARILLADO Y SANEAMIENTO DEL MUNICIPIO DE IXMIQUILPAN HIDALGO

ESTADO ANALÍTICO MENSUAL DE INGRESOS DEL EJERCICIO 2022

CONCEPTO	ESTIMADO	ENERO	FEBRERO	MARZO	1ER TRIMESTRE
Servicio de Agua Potable y Alcantarillado	8,919,940.48	2,262,219.52	928,425.55	775,190.29	3,965,835.36
Servicio de Agua Potable	4,743,687.27	1,664,882.21	536,483.42	387,672.20	2,589,037.83
Servicio de Alcantarillado	697,609.65	246,585.60	78,860.76	56,323.74	381,770.10
Rezagos de Agua Potable	2,725,255.88	264,723.01	246,454.92	255,713.16	766,891.09
Rezagos de Alcantarillado	390,622.35	37,175.73	35,962.60	36,214.25	109,352.58
Recargos de Agua Potable	310,937.29	41,307.60	26,195.14	32,475.09	99,977.83
Recargos de Alcantarillado	51,828.04	7,545.37	4,468.71	6,791.85	18,805.93
Conexiones de Agua Potable y Alcantarillado	456,568.08	24,509.60	27,785.82	35,480.81	87,776.23
Contrato de Agua Potable	348,403.57	19,257.51	21,177.48	27,460.52	67,895.51
Contrato de Alcantarillado	108,164.51	5,252.09	6,608.34	8,020.29	19,880.72
Otros Servicios de Agua Potable y Alcantarillado	336,939.49	9,194.83	9,736.90	18,095.48	37,027.21
Cambio de Datos	9,389.12	2,045.39	1,152.63	512.28	3,710.30
Constancias	2,268.70	636.62	128.07	256.14	1,020.83
Reconexión por Suspensión o reactivación	11,501.10	893.51	617.88	2,899.08	4,410.47
Factibilidad de Servicio de Agua Potable	19,309.78	776.20	1,358.35	1,552.40	3,686.95
Factibilidad de Servicio de Alcantarillado	17,478.97	776.20	1,746.45	1,358.35	3,881.00
Corte, Ruptura, Excavación asfáltica o de concreto	2,277.65				
Desazolves	181,205.96	2,100.33	4,200.66	7,421.31	13,722.30
Multas	28,834.73			2,464.46	2,464.46
Derechos de Agua	44,788.54				
Medidor y/o Instalacion de Medidor	7,764.17				
Material	4,622.70	762.81	345.20	317.87	1,425.88
Impresion estado de cuenta	50.65	12.81	25.62	12.81	51.24
Copia recibo de pago	776.86		37.70	89.67	127.37
Suspensiones	1,973.40	870.78	124.34	570.75	1,565.87
Derechos de Alcantarillado	2,767.23				
Permisos de Descarga					
Pipa de Agua					
Baja padron de usuarios	1,929.93	320.18		640.36	960.54
Reposición de contrato, permiso o autorización					
Total Ingresos Venta de Bienes y Servicios	9,713,448.05	2,295,923.95	965,948.27	828,766.58	4,090,638.80
IVA Traslado	593,543.27	92,220.07	67,553.16	60,358.97	220,132.20
Otros Ingresos	406,042.12	381.76	544.39	98,710.17	99,686.32
Int Ganados Valores Créd Bonos y O	3,800.42	380.76	544.39	525.17	1,450.32
Devoluciones de Iva a Favor	122,926.04			98,185.00	98,185.00
Otros Ingresos	279,315.66	1.00			1.00
Participaciones y Aportaciones	109,365.25	-	-	-	-
Participaciones	109,365.25	-	-	-	-
Total de Ingresos Mensuales	10,822,398.69	2,388,525.78	1,034,045.82	987,835.72	4,410,407.32
		2,296,305.71	966,492.66	927,476.75	4,190,275.12

CAPASMIH

COMISION DE AGUA POTABLE ALCANTARILLADO Y SANEAMIENTO DEL MUNICIPIO DE IXMIQUILPAN HIDALGO

ESTADO ANALÍTICO MENSUAL DE INGRESOS DEL EJERCICIO 2022

CAPASMIH	ABRIL	MAYO	JUNIO	2DO TRIMESTRE	TOTAL
Servicio de Agua Potable y Alcantarillado	722,189.22	744,184.49	672,238.25	2,138,611.96	6,104,447.32
Servicio de Agua Potable	334,248.15	310,171.31	330,379.42	974,798.88	3,563,836.71
Servicio de Alcantarillado	49,211.95	45,663.31	48,744.27	143,619.53	525,389.63
Rezagos de Agua Potable	250,308.59	290,289.16	227,255.27	767,853.02	1,534,744.11
Rezagos de Alcantarillado	35,686.57	41,649.44	33,103.29	110,439.30	219,791.88
Recargos de Agua Potable	39,430.22	45,614.00	26,006.84	111,051.06	211,028.89
Recargos de Alcantarillado	13,303.74	10,797.27	6,749.16	30,850.17	49,656.10
Conexiones de Agua Potable y Alcantarillado	38,324.82	53,648.06	103,264.55	195,237.43	283,013.66
Contrato de Agua Potable	29,545.78	40,431.38	83,214.12	153,191.28	221,086.79
Contrato de Alcantarillado	8,779.04	13,216.68	20,050.43	42,046.15	61,926.87
Otros Servicios de Agua Potable y Alcantarillado	45,332.40	30,581.93	17,548.96	93,463.29	130,490.50
Cambio de Datos	640.35	640.35	256.14	1,536.84	5,247.14
Constancias	128.07	-	256.14	384.21	1,405.04
Reconexión por Suspensión o reactivación	2,819.89	9,276.78	3,291.23	15,387.90	19,798.37
Factibilidad de Servicio de Agua Potable	1,740.80	6,052.23	2,910.75	10,703.78	14,390.73
Factibilidad de Servicio de Alcantarillado	1,546.75	2,134.55	2,910.75	6,592.05	10,473.05
Corte, Ruptura, Excavación asfáltica o de concreto	140.88	307.05	-	447.93	447.93
Desazolves	37,645.57	-	-	37,645.57	51,367.87
Multas	-	9,894.94	5,773.20	15,668.14	18,132.60
Derechos de Agua	-	-	-	-	-
Medidor y/o Instalacion de Medidor	-	-	48.17	48.17	48.17
Material	2.74	199.10	713.02	914.86	2,340.74
Impresion estado de cuenta	25.62	38.43	12.81	76.86	128.10
Copia recibo de pago	76.86	51.24	153.72	281.82	409.19
Suspensiones	564.87	1,846.38	1,082.15	3,493.40	5,059.27
Derechos de Alcantarillado	-	-	-	-	-
Permisos de Descarga	-	140.88	-	140.88	140.88
Pipa de Agua	-	-	-	-	-
Baja padron de usuarios	-	-	-	-	960.54
Reposición de contrato, permiso o autorización	-	-	140.88	140.88	140.88
Total Ingresos Venta de Bienes y Servicios	805,846.44	828,414.48	793,051.76	2,427,312.68	6,517,951.48
IVA Traslado	55,596.88	62,454.50	66,671.07	184,722.45	404,854.65
Otros Ingresos	17,614.57	458.13	408.23	18,480.93	118,117.25
Int Ganados Valores Créd Bonos y O	465.57	458.13	408.23	1,331.93	2,782.25
Devoluciones de Iva a Favor	-	-	-	-	98,185.00
Otros Ingresos	17,149.00	-	-	17,149.00	17,150.00
Participaciones y Aportaciones	-	-	-	-	-
Participaciones	-	-	-	-	-
Total de Ingresos Mensuales	879,057.89	891,327.11	860,131.06	2,630,516.06	7,040,923.38
	823,461.01	828,872.61	793,459.99	2,445,793.61	6,636,068.73

CAPASMIH

COMISION DE AGUA POTABLE ALCANTARILLADO Y SANEAMIENTO DEL MUNICIPIO DE IXMIQUILPAN HIDALGO

ESTADO ANALÍTICO MENSUAL DE INGRESOS DEL EJERCICIO 2022


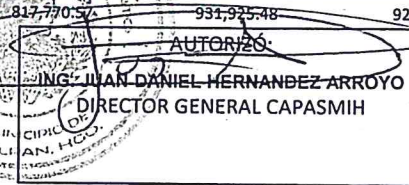
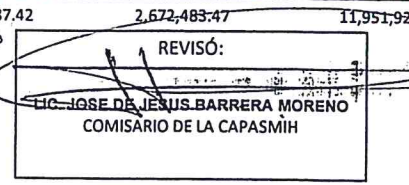
CONCEPTO	JULIO	AGOSTO	SEPTIEMBRE	3ER TRIMESTRE	TOTAL
Servicio de Agua Potable y Alcantarillado	802,565.42	695,989.81	791,455.57	2,290,010.80	8,394,458.12
Servicio de Agua Potable	331,806.33	326,198.57	383,527.02	1,041,531.92	4,605,368.63
Servicio de Alcantarillado	48,433.95	47,696.13	47,239.74	143,369.82	668,759.45
Rezagos de Agua Potable	323,736.95	238,520.49	269,090.80	831,348.24	2,366,092.35
Rezagos de Alcantarillado	46,133.66	34,152.96	38,311.18	118,597.80	338,389.68
Recargos de Agua Potable	39,465.41	40,634.71	44,251.16	124,351.28	335,380.17
Recargos de Alcantarillado	12,989.12	8,786.95	9,035.67	30,811.74	80,467.84
Conexiones de Agua Potable y Alcantarillado	87,547.30	78,926.15	58,326.39	224,799.84	507,813.50
Contrato de Agua Potable	67,303.52	68,676.83	45,364.57	181,344.92	402,431.71
Contrato de Alcantarillado	20,243.78	10,249.32	12,961.82	43,454.92	105,381.79
Otros Servicios de Agua Potable y Alcantarillado	69,678.73	20,373.24	37,449.31	127,501.28	257,991.78
Cambio de Datos	640.35	640.35	256.14	1,536.84	6,783.98
Constancias	-	140.88	256.14	397.02	1,802.06
Reconexión por Suspensión o reactivación	11,334.87	3,802.83	10,388.68	25,526.38	45,324.75
Factibilidad de Servicio de Agua Potable	2,910.75	1,946.45	2,522.65	7,379.85	21,770.58
Factibilidad de Servicio de Alcantarillado	2,716.70	1,358.35	2,134.55	6,209.60	16,682.65
Corte, Ruptura, Excavación asfáltica o de concreto	245.64	325.11	-	570.75	1,018.68
Desazolves	4,200.66	-	2,100.33	6,300.99	57,668.86
Multas	19,235.96	5,773.20	12,699.59	37,708.75	55,841.35
Derechos de Agua	14,032.42	2,862.07	2,753.88	19,648.37	19,648.37
Medidor y/o Instalacion de Medidor	420.00	-	-	420.00	468.17
Material	204.09	38.62	3.29	246.00	2,586.74
Impresion estado de cuenta	38.43	12.81	12.81	64.05	192.15
Copia recibo de pago	38.43	51.24	12.81	102.48	511.67
Suspensiones	2,467.00	953.53	2,290.51	5,711.04	10,770.31
Derechos de Alcantarillado	10,232.89	2,147.62	2,017.93	14,398.44	14,398.44
Permisos de Descarga	-	-	-	-	140.88
Pipa de Agua	-	320.18	-	320.18	320.18
Baja padron de usuarios	960.54	-	-	960.54	1,921.08
Total Ingresos Venta de Bienes y Servicios	959,791.45	795,289.20	887,231.27	2,642,311.92	9,160,263.40
IVA Traslado	71,968.57	58,937.80	64,048.08	194,954.45	599,809.10
Otros Ingresos	400.62	352.98	306.79	1,060.39	119,177.64
Int Ganados Valores Créd Bonos y O	400.62	352.98	306.79	1,060.39	3,842.64
Devoluciones de Iva a Favor	-	-	-	-	98,185.00
Otros Ingresos	-	-	-	-	17,150.00
Participaciones y Aportaciones	-	-	-	-	-
Participaciones	-	-	-	-	-
Total de Ingresos Mensuales	1,032,160.64	854,579.98	951,586.14	2,838,326.76	9,879,250.14
	960,192.07	795,642.18	887,538.06	2,643,372.31	9,279,441.04

CAPASMIH

COMISION DE AGUA POTABLE ALCANTARILLADO Y SANEAMIENTO DEL MUNICIPIO DE IXMIQUILPAN HIDALGO

ESTADO ANALÍTICO MENSUAL DE INGRESOS DEL EJERCICIO 2022

CONCEPTO	OCTUBRE	NOVIEMBRE	DICIEMBRE	4to TRIMESTRE	TOTAL
Servicio de Agua Potable y Alcantarillado	692,835.50	844,943.71	806,874.44	2,344,653.65	10,739,111.77
Servicio de Agua Potable	306,303.34	321,272.75	300,619.39	928,195.48	5,533,564.11
Servicio de Alcantarillado	45,197.44	46,570.59	42,877.87	134,645.90	803,405.35
Rezagos de Agua Potable	262,050.58	344,630.12	340,660.56	947,341.26	3,313,433.61
Rezagos de Alcantarillado	37,955.16	50,398.50	45,918.65	134,272.31	472,661.99
Recargos de Agua Potable	35,462.44	67,524.10	59,825.65	162,812.19	498,192.36
Recargos de Alcantarillado	5,866.54	14,547.65	16,972.32	37,386.51	117,854.35
Conexiones de Agua Potable y Alcantarillado	55,914.44	75,007.35	84,157.46	215,079.25	722,892.75
Contrato de Agua Potable	42,952.62	58,741.36	64,332.44	166,026.42	568,458.13
Contrato de Alcantarillado	12,961.82	16,265.99	19,825.02	49,052.83	154,434.62
Otros Servicios de Agua Potable y Alcantarillado	68,699.60	11,636.63	31,465.42	111,801.65	369,793.43
Cambio de Datos	640.35	1,024.56	-	1,664.91	8,448.89
Constancias	128.07	128.07	-	256.14	2,058.20
Reconexión por Suspensión o reactivación	8,461.71	13,801.02	6,799.71	29,062.44	74,387.19
Factibilidad de Servicio de Agua Potable	2,522.65	2,910.75	3,686.95	9,120.35	30,890.93
Factibilidad de Servicio de Alcantarillado	2,328.60	2,716.70	3,298.85	8,344.15	25,026.80
Corte, Ruptura, Excavación asfáltica o de concreto	325.11	325.11	281.76	931.98	1,950.66
Desazolves	23,103.63	21,003.30	4,200.66	6,300.99	63,969.85
Multas	28,257.24	7,616.93	2,686.50	38,560.67	94,402.02
Derechos de Agua	-	-	-	-	19,648.37
Medidor y/o Instalacion de Medidor	-	-	7,484.47	7,484.47	7,952.64
Material	859.82	484.05	1,240.86	2,584.73	5,171.47
Impresion estado de cuenta	-	12.81	-	12.81	204.96
Copia recibo de pago	102.48	51.24	64.05	217.77	729.44
Suspensiones	1,649.76	2,928.33	1,721.61	6,299.70	17,070.01
Derechos de Alcantarillado	-	-	-	-	14,398.44
Permisos de Descarga	-	-	-	-	140.88
Pipa de Agua	-	-	-	-	320.18
Baja padron de usuarios	320.18	640.36	-	960.54	2,881.62
Total Ingresos Venta de Bienes y Servicios	817,449.54	931,587.69	922,497.32	2,671,534.55	11,831,797.95
IVA Traslado	75,360.04	69,204.14	65,958.93	210,523.11	810,332.21
Otros Ingresos	321.03	337.79	290.10	948.92	120,126.56
Int Ganados Valores Créd Bonos y O	321.03	337.79	290.10	948.92	4,791.56
Devoluciones de Iva a Favor	-	-	-	-	98,185.00
Otros Ingresos	-	-	-	-	17,150.00
Participaciones y Aportaciones	-	-	-	-	-
Participaciones	-	-	-	-	-
Total de Ingresos Mensuales	893,130.61	1,001,129.62	988,746.35	2,883,006.58	12,762,256.72

ELABORÓ:  L.C. KAREN LIZBETH TREJO MARTÍNEZ DIRECCION ADMINISTRATIVA	AUTORIZÓ:  ING. JUAN DANIEL HERNANDEZ ARROYO DIRECTOR GENERAL CAPASMIH	REVISÓ:  LIC. JOSÉ DE JESÚS BARRERA MORENO COMISARIO DE LA CAPASMIH
---	--	--

CAPASMIH

COMISION DE AGUA POTABLE ALCANTARILLADO Y SANEAMIENTO DEL MUNICIPIO DE IXMIQUILPAN HIDALGO

ESTADO ANALÍTICO DE INGRESOS PRESUPUESTALES DEL EJERCICIO 2022

CONCEPTO	ESTIMADO	ENERO	FEBRERO	MARZO	1ER TRIMESTRE
Servicio de Agua Potable y Alcantarillado	8,919,940.48	2,262,219.52	928,425.55	775,190.29	3,965,835.36
Servicio de Agua Potable	4,743,687.27	1,664,882.21	536,483.42	387,672.20	2,589,037.83
Servicio de Alcantarillado	697,609.65	246,585.60	78,860.76	56,323.74	381,770.10
Rezagos de Agua Potable	2,725,255.88	264,723.01	246,454.92	255,713.16	766,891.09
Rezagos de Alcantarillado	390,622.35	37,175.73	35,962.60	36,214.25	109,352.58
Recargos de Agua Potable	310,937.29	41,307.60	26,195.14	32,475.09	99,977.83
Recargos de Alcantarillado	51,828.04	7,545.37	4,468.71	6,791.85	18,805.93
Conexiones de Agua Potable y Alcantarillado	456,568.08	24,509.60	27,785.82	35,480.81	87,776.23
Contrato de Agua Potable	348,403.57	19,257.51	21,177.48	27,460.52	67,895.51
Contrato de Alcantarillado	108,164.51	5,252.09	6,608.34	8,020.29	19,880.72
Otros Servicios de Agua Potable y Alcantarillado	336,939.49	9,194.83	9,736.90	18,095.48	37,027.21
Cambio de Datos	9,389.12	2,045.39	1,152.63	512.28	3,710.30
Constancias	2,268.70	636.62	128.07	256.14	1,020.83
Reconexión por Suspensión o reactivación	11,501.10	893.51	617.88	2,899.08	4,410.47
Factibilidad de Servicio de Agua Potable	19,309.78	776.20	1,358.35	1,552.40	3,686.95
Factibilidad de Servicio de Alcantarillado	17,478.97	776.20	1,746.45	1,358.35	3,881.00
Corte, Ruptura, Excavación asfáltica o de concreto	2,277.65				
Desazolves	181,205.96	2,100.33	4,200.66	7,421.31	13,722.30
Multas	28,834.73			2,464.46	2,464.46
Derechos de Agua	44,788.54				
Medidor y/o Instalacion de Medidor	7,764.17				
Material	4,622.70	762.81	345.20	317.87	1,425.88
Impresion estado de cuenta	50.65	12.81	25.62	12.81	51.24
Copia recibo de pago	776.86		37.70	89.67	127.37
Suspensiones	1,973.40	870.78	124.34	570.75	1,565.87
Derechos de Alcantarillado	2,767.23				
Permisos de Descarga					
Pipa de Agua					
Baja padron de usuarios	1,929.93	320.18		640.36	960.54
Reposición de contrato, permiso o autorización					
Total Ingresos Venta de Bienes y Servicios	9,713,448.05	2,295,923.95	965,948.27	828,766.58	4,090,638.80
IVA Traslado	593,543.27	92,220.07	67,553.16	60,358.97	220,132.20
Otros Ingresos	406,042.12	381.76	544.39	98,710.17	99,636.32
Int Ganados Valores Créd Bonos y O	3,800.42	380.76	544.39	525.17	1,450.32
Devoluciones de Iva a Favor	122,926.04			98,185.00	98,185.00
Otros Ingresos	279,315.66	1.00			1.00
Participaciones y Aportaciones	109,365.25	-	-	-	-
Participaciones	109,365.25	-	-	-	-
Total de Ingresos Mensuales	10,822,398.69	2,388,525.78	1,034,045.82	987,835.72	4,410,407.32
		2,296,305.71	966,492.66	927,476.75	4,190,275.12

CAPASMIH

COMISION DE AGUA POTABLE ALCANTARILLADO Y SANEAMIENTO DEL MUNICIPIO DE IXMIQUILPAN HIDALGO

ESTADO ANALÍTICO DE INGRESOS PRESUPUESTALES DEL EJERCICIO 2022

CAPASMIH	ABRIL	MAYO	JUNIO	2DO TRIMESTRE	TOTAL
Servicio de Agua Potable y Alcantarillado	722,189.22	744,184.49	672,238.25	2,138,611.96	6,104,447.32
Servicio de Agua Potable	334,248.15	310,171.31	330,379.42	974,798.88	3,563,836.71
Servicio de Alcantarillado	49,211.95	45,663.31	48,744.27	143,619.53	525,389.63
Rezagos de Agua Potable	250,308.59	290,289.16	227,255.27	767,853.02	1,534,744.11
Rezagos de Alcantarillado	35,686.57	41,649.44	33,103.29	110,439.30	219,791.88
Recargos de Agua Potable	39,430.22	45,614.00	26,006.84	111,051.06	211,028.89
Recargos de Alcantarillado	13,303.74	10,797.27	6,749.16	30,850.17	49,656.10
Conexiones de Agua Potable y Alcantarillado	38,324.82	53,648.06	103,264.55	195,237.43	283,013.66
Contrato de Agua Potable	29,545.78	40,431.38	83,214.12	153,191.28	221,086.79
Contrato de Alcantarillado	8,779.04	13,216.68	20,050.43	42,046.15	61,926.87
Otros Servicios de Agua Potable y Alcantarillado	45,332.40	30,581.93	17,548.96	93,463.29	130,490.50
Cambio de Datos	640.35	640.35	256.14	1,536.84	5,247.14
Constancias	128.07	-	256.14	384.21	1,405.04
Reconexión por Suspensión o reactivación	2,819.89	9,276.78	3,291.23	15,387.90	19,798.37
Factibilidad de Servicio de Agua Potable	1,740.80	6,052.23	2,910.75	10,703.78	14,390.73
Factibilidad de Servicio de Alcantarillado	1,546.75	2,134.55	2,910.75	6,592.05	10,473.05
Corte, Ruptura, Excavación asfáltica o de concreto	140.88	307.05	-	447.93	447.93
Desazolves	37,645.57	-	-	37,645.57	51,367.87
Multas	-	9,894.94	5,773.20	15,668.14	18,132.60
Derechos de Agua	-	-	-	-	-
Medidor y/o Instalacion de Medidor	-	-	48.17	48.17	48.17
Material	2.74	199.10	713.02	914.86	2,340.74
Impresion estado de cuenta	25.62	38.43	12.81	76.86	128.10
Copia recibo de pago	76.86	51.24	153.72	281.82	409.19
Suspensiones	564.87	1,846.38	1,082.15	3,493.40	5,059.27
Derechos de Alcantarillado	-	-	-	-	-
Permisos de Descarga	-	140.88	-	140.88	140.88
Pipa de Agua	-	-	-	-	-
Baja padron de usuarios	-	-	-	-	960.54
Reposición de contrato, permiso o autorización	-	-	140.88	140.88	140.88
Total Ingresos Venta de Bienes y Servicios	805,846.44	828,414.48	793,051.76	2,427,312.68	6,517,951.48
IVA Traslado	55,596.88	62,454.50	66,671.07	184,722.45	404,854.65
Otros Ingresos	17,614.57	458.13	408.23	18,480.93	118,117.25
Int Ganados Valores Créd Bonos y O	465.57	458.13	408.23	1,331.93	2,782.25
Devoluciones de Iva a Favor	-	-	-	-	98,185.00
Otros Ingresos	17,149.00	-	-	17,149.00	17,150.00
Participaciones y Aportaciones	-	-	-	-	-
Participaciones	-	-	-	-	-
Total de Ingresos Mensuales	879,057.89	891,327.11	860,131.06	2,630,516.06	7,040,923.38
	823,461.01	828,872.61	793,459.99	2,445,793.61	6,636,068.73

CAPASMIH

COMISION DE AGUA POTABLE ALCANTARILLADO Y SANEAMIENTO DEL MUNICIPIO DE IXMIQUILPAN HIDALGO

ESTADO ANALÍTICO DE INGRESOS PRESUPUESTALES DEL EJERCICIO 2022


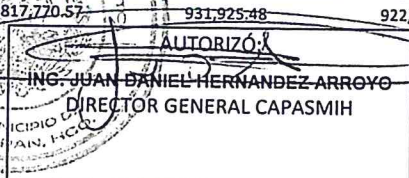
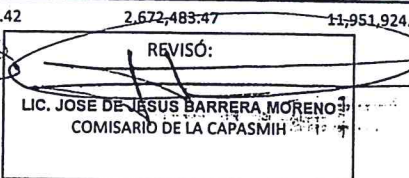
CONCEPTO	JULIO	AGOSTO	SEPTIEMBRE	3ER TRIMESTRE	TOTAL
Servicio de Agua Potable y Alcantarillado	802,565.42	695,989.81	791,455.57	2,290,010.80	8,394,458.12
Servicio de Agua Potable	331,806.33	326,198.57	383,527.02	1,041,531.92	4,605,368.63
Servicio de Alcantarillado	48,433.95	47,696.13	47,239.74	143,369.82	668,759.45
Rezagos de Agua Potable	323,736.95	238,520.49	269,090.80	831,348.24	2,366,092.35
Rezagos de Alcantarillado	46,133.66	34,152.96	38,311.18	118,597.80	338,389.68
Recargos de Agua Potable	39,465.41	40,634.71	44,251.16	124,351.28	335,380.17
Recargos de Alcantarillado	12,989.12	8,786.95	9,035.67	30,811.74	80,467.84
Conexiones de Agua Potable y Alcantarillado	87,547.30	78,926.15	58,326.39	224,799.84	507,813.50
Contrato de Agua Potable	67,303.52	68,676.83	45,364.57	181,344.92	402,431.71
Contrato de Alcantarillado	20,243.78	10,249.32	12,961.82	43,454.92	105,381.79
Otros Servicios de Agua Potable y Alcantarillado	69,678.73	20,373.24	37,449.31	127,501.28	257,991.78
Cambio de Datos	640.35	640.35	256.14	1,536.84	6,783.98
Constancias	-	140.88	256.14	397.02	1,802.06
Reconexión por Suspensión o reactivación	11,334.87	3,802.83	10,388.68	25,526.38	45,324.75
Factibilidad de Servicio de Agua Potable	2,910.75	1,946.45	2,522.65	7,379.85	21,770.58
Factibilidad de Servicio de Alcantarillado	2,716.70	1,358.35	2,134.55	6,209.60	16,682.65
Corte, Ruptura, Excavación asfáltica o de concreto	245.64	325.11	-	570.75	1,018.68
Desazolves	4,200.66	-	2,100.33	6,300.99	57,668.86
Multas	19,235.96	5,773.20	12,699.59	37,708.75	55,841.35
Derechos de Agua	14,032.42	2,862.07	2,753.88	19,648.37	19,648.37
Medidor y/o Instalacion de Medidor	420.00	-	-	420.00	468.17
Material	204.09	38.62	3.29	246.00	2,586.74
Impresion estado de cuenta	38.43	12.81	12.81	64.05	192.15
Copia recibo de pago	38.43	51.24	12.81	102.48	511.67
Suspensiones	2,467.00	953.53	2,290.51	5,711.04	10,770.31
Derechos de Alcantarillado	10,232.89	2,147.62	2,017.93	14,398.44	14,398.44
Permisos de Descarga	-	-	-	-	140.88
Pipa de Agua	-	320.18	-	320.18	320.18
Baja padron de usuarios	960.54	-	-	960.54	1,921.08
Total Ingresos Venta de Bienes y Servicios	959,791.45	795,289.20	887,231.27	2,642,311.92	9,160,263.40
IVA Traslado	71,968.57	58,937.80	64,048.08	194,954.45	599,809.10
Otros Ingresos	400.62	352.98	306.79	1,060.39	119,177.64
Int Ganados Valores Créd Bonos y O	400.62	352.98	306.79	1,060.39	3,842.64
Devoluciones de Iva a Favor	-	-	-	-	98,185.00
Otros Ingresos	-	-	-	-	17,150.00
Participaciones y Aportaciones	-	-	-	-	-
Participaciones	-	-	-	-	-
Total de Ingresos Mensuales	1,032,160.64	854,579.98	951,586.14	2,838,326.76	9,879,250.14
	960,192.07	795,642.18	887,538.06	2,643,372.31	9,279,441.04

CAPASMIH

COMISION DE AGUA POTABLE ALCANTARILLADO Y SANEAMIENTO DEL MUNICIPIO DE IXMIQUILPAN HIDALGO

ESTADO ANALÍTICO DE INGRESOS PRESUPUESTALES DEL EJERCICIO 2022

CONCEPTO	OCTUBRE	NOVIEMBRE	DICIEMBRE	4to TRIMESTRE	TOTAL
Servicio de Agua Potable y Alcantarillado	692,835.50	844,943.71	806,874.44	2,344,653.65	10,739,111.77
Servicio de Agua Potable	306,303.34	321,272.75	300,619.39	928,195.48	5,533,564.11
Servicio de Alcantarillado	45,197.44	46,570.59	42,877.87	134,645.90	803,405.35
Rezagos de Agua Potable	262,050.58	344,630.12	340,660.56	947,341.26	3,313,433.61
Rezagos de Alcantarillado	37,955.16	50,398.50	45,918.65	134,272.31	472,661.99
Recargos de Agua Potable	35,462.44	67,524.10	59,825.65	162,812.19	498,192.36
Recargos de Alcantarillado	5,866.54	14,547.65	16,972.32	37,386.51	117,854.35
Conexiones de Agua Potable y Alcantarillado	55,914.44	75,007.35	84,157.46	215,079.25	722,892.75
Contrato de Agua Potable	42,952.62	58,741.36	64,332.44	166,026.42	568,458.13
Contrato de Alcantarillado	12,961.82	16,265.99	19,825.02	49,052.83	154,434.62
Otros Servicios de Agua Potable y Alcantarillado	68,699.60	11,636.63	31,465.42	111,801.65	369,793.43
Cambio de Datos	640.35	1,024.56	-	1,664.91	8,448.89
Constancias	128.07	128.07	-	256.14	2,058.20
Reconexión por Suspensión o reactivación	8,461.71	13,801.02	6,799.71	29,062.44	74,387.19
Factibilidad de Servicio de Agua Potable	2,522.65	2,910.75	3,686.95	9,120.35	30,890.93
Factibilidad de Servicio de Alcantarillado	2,328.60	2,716.70	3,298.85	8,344.15	25,026.80
Corte, Ruptura, Excavación asfáltica o de concreto	325.11	325.11	281.76	931.98	1,950.66
Desazolves	23,103.63	21,003.30	4,200.66	6,300.99	363,969.85
Multas	28,257.24	7,616.93	2,686.50	38,560.67	94,402.02
Derechos de Agua	-	-	-	-	19,648.37
Medidor y/o Instalacion de Medidor	-	-	7,484.47	7,484.47	7,952.64
Material	859.82	484.05	1,240.86	2,584.73	5,171.47
Impresion estado de cuenta	-	12.81	-	12.81	204.96
Copia recibo de pago	102.48	51.24	64.05	217.77	729.44
Suspensiones	1,649.76	2,928.33	1,721.61	6,299.70	17,070.01
Derechos de Alcantarillado	-	-	-	-	14,398.44
Permisos de Descarga	-	-	-	-	140.88
Pipa de Agua	-	-	-	-	320.18
Baja padron de usuarios	320.18	640.36	-	960.54	2,881.62
Total Ingresos Venta de Bienes y Servicios	817,449.54	931,587.69	922,497.32	2,671,534.55	11,831,797.95
IVA Traslado	75,360.04	69,204.14	65,958.93	210,523.11	810,332.21
Otros Ingresos	321.03	337.79	290.10	948.92	120,126.56
Int Ganados Valores Créd Bonos y O	321.03	337.79	290.10	948.92	4,791.56
Devoluciones de Iva a Favor	-	-	-	-	98,185.00
Otros Ingresos	-	-	-	-	117,150.00
Participaciones y Aportaciones	-	-	-	-	-
Participaciones	-	-	-	-	-
Total de Ingresos Mensuales	893,130.61	1,001,129.62	988,746.35	2,883,006.58	12,762,256.72

ELABORÓ:  L.C. KAREN HIZBETH TREJO MARTINEZ DIRECCION ADMINISTRATIVA	AUTORIZÓ:  ING. JUAN DANIEL HERNANDEZ ARROYO DIRECTOR GENERAL CAPASMIH	REVISÓ:  LIC. JOSE DE JESUS BARRERA MORENO COMISARIO DE LA CAPASMIH
--	---	---

CAPASMIH

COMISION DE LA POTABE ALCANTARILLADO Y SANEAMIENTO DEL MUNICIPIO DE IXMIQUILP DALGO
ANALISIS MENSUAL DE EGRESOS PAGADOS POR FUENTE DE FINANCIAMIENTO 2022

CONCEPTO	PARTIDA	PRESUPUESTO INICIAL	AMPLIACIONES O REDUCCIONES	1A MODIFICACION	PRESUPUESTO INICIAL MODIFICADO	AMPLIACIONES O REDUCCIONES	2A MODIFICACION	ENERO	FEBRERO	MARZO	1ER TRIMESTRE
SERVICIOS PERSONALES		4,827,650.32	753,455.75	5,581,106.07	5,581,106.07	68,839.45	5,649,945.52	285,604.10	718,990.65	506,117.42	1,510,712.17
REMUNERACIONES AL PERSONAL DE CARÁCTER PERMANENTE		2,829,011.76	684,716.88	3,513,728.64	3,513,728.64	97,323.12	3,416,405.52	225,204.10	301,443.01	286,317.42	812,964.53
	SUELDO BASE AL PERSONAL PERMANENTE	2,829,011.76	684,716.88	3,513,728.64	3,513,728.64	97,323.12	3,416,405.52	225,204.10	301,443.01	286,317.42	812,964.53
113.1	SUELDOS AREA TECNICA	1,311,246.36	284,397.96	1,595,644.32	1,595,644.32	48,639.82	1,547,004.50	101,852.52	125,602.93	126,477.02	353,932.47
113.1	SUELDOS AREA COMERCIAL	892,156.20	178,615.56	1,070,771.76	1,070,771.76	43,639.16	1,027,132.60	72,736.04	89,534.08	89,231.00	251,501.12
113.1	SUELDOS AREA ADMIVA	625,609.20	221,703.36	847,312.56	847,312.56	5,044.14	842,268.42	50,615.54	86,306.00	70,609.40	207,530.94
REMUNERACIONES ADICIONALES Y ESPECIALES		1,239,790.94	261,950.16	1,501,741.10	1,501,741.10	27,048.80	1,474,692.30	60,400.00	71,700.00	69,800.00	201,900.00
PRIMAS DE VACACIONES, DOMINICAL Y GRATIFICACION FIN DE AÑO		1,239,790.94	261,950.16	1,501,741.10	1,501,741.10	27,048.80	1,474,692.30	60,400.00	71,700.00	69,800.00	201,900.00
	AGUINALDOS	480,491.74	116,295.76	596,787.50	596,787.50	13,238.28	583,549.22	-	-	-	-
132.2	AGUINALDOS AREA TECNICA	222,707.82	48,303.48	271,011.30	271,011.30	8,738.41	262,272.89	-	-	-	-
132.2	AGUINALDOS AREA COMERCIAL	151,527.71	30,337.19	181,864.90	181,864.90	4,499.87	177,365.03	-	-	-	-
132.2	AGUINALDOS AREA ADMIVA	106,256.21	37,655.09	143,911.30	143,911.30	-	143,911.30	-	-	-	-
	PRIMA VACACIONAL	46,499.20	11,254.40	57,753.60	57,753.60	3,030.52	54,723.08	-	-	-	-
132.1	PRIMA VACACIONAL AREA TECNICA	21,552.36	4,674.54	26,226.90	26,226.90	2,954.84	23,272.06	-	-	-	-
132.1	PRIMA VACACIONAL AREA COMERCIAL	14,663.98	2,935.82	17,599.80	17,599.80	75.68	17,524.12	-	-	-	-
132.1	PRIMA VACACIONAL AREA ADMIVA	10,282.86	3,644.04	13,926.90	13,926.90	-	13,926.90	-	-	-	-
	VACACIONES	-	-	-	-	-	-	-	-	-	-
132.3	VACACIONES AREA TECNICA	-	-	-	-	-	-	-	-	-	-
132.3	VACACIONES AREA COMERCIAL	-	-	-	-	-	-	-	-	-	-
132.3	VACACIONES AREA ADMINISTRATIVA	-	-	-	-	-	-	-	-	-	-
COMPENSACIONES		712,800.00	134,400.00	847,200.00	847,200.00	10,780.00	836,420.00	60,400.00	71,700.00	69,800.00	201,900.00
	COMPENSACIONES BASE AL PERSONAL PERMANENTE	712,800.00	134,400.00	847,200.00	847,200.00	10,780.00	836,420.00	60,400.00	71,700.00	69,800.00	201,900.00
134.1	COMPENSACIONES AREA TECNICA	304,800.00	50,400.00	355,200.00	355,200.00	7,800.00	347,400.00	25,400.00	27,200.00	28,400.00	81,000.00
134.1	COMPENSACIONES AREA COMERCIAL	199,200.00	52,800.00	252,000.00	252,000.00	2,980.00	249,020.00	17,600.00	21,900.00	21,400.00	60,900.00
134.1	COMPENSACIONES AREA ADMINISTRATIVA	208,800.00	31,200.00	240,000.00	240,000.00	-	240,000.00	17,400.00	22,600.00	20,000.00	60,000.00
OTRAS PRESTACIONES SOCIALES Y ECONOMICAS		758,847.62	193,211.29	565,636.33	565,636.33	193,211.37	758,847.70	-	345,847.64	150,000.00	495,847.64
152.1	INDEMNIZACIONES	695,847.64	200,847.64	495,000.00	495,000.00	200,847.64	695,847.64	-	345,847.64	150,000.00	495,847.64
159.2	OTRAS PRESTACIONES	62,999.98	7,636.35	70,636.33	70,636.33	7,636.27	63,000.06	-	-	-	-
MATERIALES Y SUMINISTROS		1,189,907.89	411,187.09	778,720.80	778,720.80	1,102,845.80	1,881,566.60	103,980.22	169,852.68	114,904.69	388,737.59
MATERIALES DE ADMINISTRACION, EMISION DE DOCUMENTOS Y ARTICULOS		93,400.00	30,949.97	62,905.03	62,905.03	94,069.97	156,975.00	7,131.09	24,519.93	22,325.15	53,976.17
211.1	MATERIALES UTILES, Y EQUIPOS MENORES DE OFICINA	32,100.00	2,600.00	29,500.00	29,500.00	65,333.56	94,833.56	4,861.05	8,945.92	19,269.71	33,076.68
212.1	MATERIALES Y UTILES DE IMPRESION Y REPRODUCCION	1,000.00	-	1,000.00	1,000.00	1,000.00	-	-	-	-	-
	MATERIALES, UTILES Y EQUIPOS MENORES DE TECNOLOGIAS DE LA INFORMACION Y COMUNICACIONES	8,650.00	-	8,650.00	8,650.00	1,794.99	6,855.01	315.01	-	-	315.01
214.1	MATERIAL PARA BIENES INFORMATICOS	8,650.00	-	8,650.00	8,650.00	1,794.99	6,855.01	315.01	-	-	315.01
	MATERIAL IMPRESO E INFORMACION DIGITAL	35,650.00	21,650.00	14,000.00	14,000.00	23,505.20	37,505.20	-	13,920.00	-	13,920.00
215.2	MATERIAL IMPRESO E INFORMACION DIGITAL	35,650.00	21,650.00	14,000.00	14,000.00	23,505.20	37,505.20	-	13,920.00	-	13,920.00
216.1	MATERIAL DE LIMPIEZA	16,000.00	6,244.97	9,755.03	9,755.03	8,026.20	17,781.23	1,955.03	1,654.01	3,055.44	6,664.48
ALIMENTOS Y UTENSILIOS		-	3,980.00	3,980.00	3,980.00	663.98	4,643.98	-	980.00	-	980.00
21.1	PRODUCTOS ALIMENTICIOS PARA PERSONAS	-	3,980.00	3,980.00	3,980.00	663.98	4,643.98	-	980.00	-	980.00
MATERIALES Y ARTICULOS DE CONSTRUCCION Y DE REPARACION		296,498.30	93,410.19	203,088.11	203,088.11	502,360.40	705,448.51	31,076.16	44,573.51	33,185.62	108,835.29
41.1	PRODUCTOS MINERALES NO METALICOS	18,471.97	25,000.03	43,472.00	43,472.00	36,633.12	80,105.12	13,724.12	-	18,676.00	32,400.12
42.1	CEMENTO Y PRODUCTOS DE CONCRETO	20,153.67	-	20,153.67	20,153.67	37,116.14	57,269.81	8,346.01	13,902.00	3,168.00	25,416.01
43.1	CAL, YESO Y PRODUCTOS DE YESO	1,250.00	-	1,250.00	1,250.00	983.01	266.99	-	-	-	-
44.1	MADERA	1,350.00	-	1,350.00	1,350.00	-	-	-	-	-	-
46.1	MATERIAL ELECTRICO	3,150.00	-	3,150.00	3,150.00	4,934.14	8,084.14	234.29	551.49	-	785.78
47.1	ARTICULOS METALICOS PARA LA CONSTRUCCION	3,550.00	11,400.00	14,950.00	14,950.00	4,441.17	19,391.17	-	16,400.16	-	16,400.16
48.1	MATERIALES COMPLEMENTARIOS	86,175.00	60,000.00	26,175.00	26,175.00	184,925.80	211,104.80	-	-	-	-
49.1	OTROS MATERIALES Y ARTICULOS DE CONSTRUCCION Y REPARACION	162,397.66	69,810.22	92,587.44	92,587.44	236,639.04	329,226.48	8,771.74	13,719.86	11,341.62	33,833.22
PRODUCTOS QUIMICOS, FARMACEUTICOS Y DE LABORATORIO		71,422.70	2,505.53	68,917.17	68,917.17	287,736.72	356,653.89	28,709.26	51,557.17	1,546.00	81,812.43
53.1	MEDICINAS Y PRODUCTOS FARMACEUTICOS	12,620.00	3,790.00	8,830.00	8,830.00	2,658.05	6,171.95	2,319.22	-	1,546.00	3,865.22
56.1	FIBRAS SINTETICAS, HULES, PLASTICOS Y DERIVADOS	42,742.20	13,044.97	55,787.17	55,787.17	294,694.77	350,481.94	26,390.04	51,557.17	-	77,947.21
59.1	OTROS PRODUCTOS QUIMICOS	16,060.50	11,760.50	4,300.00	4,300.00	4,300.00	-	-	-	-	-
COMBUSTIBLES, LUBRICANTES Y ADITIVOS		542,414.24	219,000.00	323,414.24	323,414.24	153,682.84	477,097.08	31,878.68	29,837.76	45,069.37	106,785.81
	COMBUSTIBLES, LUBRICANTES Y ADITIVOS	542,414.24	219,000.00	323,414.24	323,414.24	153,682.84	477,097.08	31,878.68	29,837.76	45,069.37	106,785.81
1.1	COMBUSTIBLES Y LUBRICANTES AREA TECNICA	503,502.25	219,000.00	284,502.25	284,502.25	96,819.98	381,322.23	26,761.51	23,085.59	35,844.46	85,691.56
1.1	COMBUSTIBLES Y LUBRICANTES AREA COMERCIAL	13,300.98	-	13,300.98	13,300.98	22,106.80	35,407.78	1,980.96	4,369.98	2,339.03	5,689.97
1.1	COMBUSTIBLES Y LUBRICANTES AREA ADMIVA	25,611.01	-	25,611.01	25,611.01	34,756.06	60,367.07	3,136.21	5,382.19	6,885.88	15,404.28
VESTUARIO, BLANCOS, PRENDAS DE PROTECCION Y ARTICULOS DEPORTIVOS		69,595.72	26,295.40	43,300.32	43,300.32	7,489.69	35,810.63	4,000.00	1,212.01	7,156.01	12,368.02
1.1	VESTUARIO Y UNIFORMES	47,502.91	22,502.91	25,000.00	25,000.00	-	-	-	-	-	-
2.1	PRENDAS DE SEGURIDAD Y PROTECCION PERSONAL	22,092.81	3,792.49	18,300.32	18,300.32	17,510.31	35,810.63	4,000.00	1,212.01	7,156.01	12,368.02
MATERIALES Y SUMINISTROS PARA SEGURIDAD		12,300.00	8,700.00	3,600.00	3,600.00	1,677.97	1,922.03	-	-	844.02	844.02
2.1	MATERIALES DE SEGURIDAD PUBLICA	12,300.00	8,700.00	3,600.00	3,600.00	1,677.97	1,922.03	-	-	844.02	844.02
herramientas, refacciones y accesorios menores		104,276.93	34,761.00	69,515.93	69,515.93	73,499.55	143,015.48	1,185.03	17,172.30	4,778.52	23,135.85
1.1	herramientas menores	37,491.92	6,321.00	31,170.92	31,170.92	35,462.43	66,633.35	435.03	10,372.30	2,016.52	12,325.55
2.1	refacciones y accesorios menores de edificios	7,450.00	-	7,450.00	7,450.00	7,667.14	10,117.14	-	-	-	-

CAPASMIH

COMISION DE ANÁLISIS DE LA POTABE ALCANTARILLADO Y SANEAMIENTO DEL MUNICIPIO DE IXMIQUILF DINALGO

ANÁLISIS MENSUAL DE EGRESOS PAGADOS POR FUENTE DE FINANCIAMIENTO 2022

CONCEPTO	PARTIDA	PRESUPUESTO INICIAL	AMPLIACIONES O REDUCCIONES	1A MODIFICACION	PRESUPUESTO INICIAL MODIFICADO	AMPLIACIONES O REDUCCIONES	2A MODIFICACION	ENERO	FEBRERO	MARZO	1ER TRIMESTRE
293.1	REFACCIONES Y ACCESORIOS MENORES DE MOBILIARIO Y EQUIPO DE ADMINISTRACION, EDUCACIONAL Y RECREATIVO	17,050.00	11,050.00	6,000.00	6,000.00	6,000.00	-	-	-	-	-
294.1	REFACCIONES Y ACCESORIOS MENORES DE EQUIPO DE COMPUTO Y TECNOLOGIAS DE LA INFORMACION	1,795.01	-	1,795.01	1,795.01	195.01	1,600.00	750.00	-	-	750.00
296.1	REFACCIONES Y ACCESORIOS MENORES DE EQUIPO DE TRANSPORTE	18,600.00	-	18,600.00	18,600.00	46,064.99	64,664.99	-	6,800.00	2,760.00	9,560.00
298.1	REFACCIONES Y ACCESORIOS MENORES DE MAQUINARIA Y OTROS EQUIPOS	21,890.00	17,390.00	4,500.00	4,500.00	4,500.00	-	-	-	-	-
SERVICIOS GENERALES		4,497,406.48	-278,428.66	4,218,977.82	4,218,977.82	678,358.42	4,897,336.24	479,604.85	388,519.17	483,791.74	1,351,915.76
SERVICIOS BASICOS		3,767,462.48	-320,288.72	3,447,173.76	3,447,173.76	127,772.40	3,574,946.16	316,543.34	320,082.06	294,002.07	930,627.47
311.1	ENERGIA ELECTRICA	3,723,626.48	-320,288.72	3,403,337.76	3,403,337.76	122,245.24	3,525,583.00	312,924.00	316,536.00	289,918.00	919,378.00
313.1	AGUA	972.00	-	972.00	972.00	21.89	950.11	74.28	-	155.00	229.28
314.1	TELEFONIA TRADICIONAL	12,864.00	-	12,864.00	12,864.00	5,629.86	18,493.86	1,072.00	1,073.00	1,456.00	3,601.00
317.1	SERVICIOS DE ACCESO DE INTERNET, REDES Y PROCESAMIENTO DE INFORMACION	30,000.00	-	30,000.00	30,000.00	80.81	29,919.19	2,473.06	2,473.06	2,473.07	7,419.19
SERVICIOS DE ARRENDAMIENTO		79,250.00	-157,942.92	237,192.92	237,192.92	212,339.50	449,532.42	5,336.00	1,585.42	35,612.00	42,533.42
	ARRENDAMIENTO DE MOBILIARIO Y EQUIPO DE ADMINISTRACION EDUCACIONAL Y RECREATIVO	61,800.00	-13,864.58	47,935.42	47,935.42	18,350.00	29,585.42	-	1,585.42	-	1,585.42
323.1	ARRENDAMIENTO DE EQUIPO Y BIENES INFORMATICOS	61,800.00	-13,864.58	47,935.42	47,935.42	-18,350.00	29,585.42	-	1,585.42	-	1,585.42
	ARRENDAMIENTO DE MAQUINARIA OTROS EQUIPOS Y HERRAMIENTA	17,450.00	171,807.50	189,257.50	189,257.50	230,689.50	419,947.00	5,336.00	-	35,612.00	40,948.00
325.1	ARRENDAMIENTO DE VEHICULOS Y EQUIPO DE TRANSPORTE	-	160,000.00	160,000.00	160,000.00	40,011.00	200,011.00	-	-	-	-
326.1	ARRENDAMIENTO DE MAQUINARIA OTROS EQUIPOS Y HERRAMIENTA AREA TECNICA	17,450.00	11,807.50	29,257.50	29,257.50	190,678.50	219,936.00	5,336.00	-	35,612.00	40,948.00
SERVICIOS PROFESIONALES, CIENTIFICOS, TECNICOS Y OTROS SERVICIOS		78,120.00	-25,120.00	53,000.00	53,000.00	14,679.35	38,320.65	-	9,847.00	28,473.65	38,320.65
331.2	SERVICIOS LEGALES, DE CONTABILIDAD, AUDITORIA Y RELACIONADOS	7,800.00	7,200.00	15,000.00	15,000.00	13,473.65	28,473.65	-	-	28,473.65	28,473.65
333.1	SERVICIOS DE CONSULTORIA ADMINISTRATIVA, PROCESOS, TECNICA Y EN TECNOLOGIAS DE LA INFORMACION	16,800.00	-10,800.00	6,000.00	6,000.00	960.00	6,960.00	-	6,960.00	-	6,960.00
336.1	SERVICIOS DE APOYO ADMINISTRATIVO, FOTOCOPIADO E IMPRESION	15,120.00	-10,120.00	5,000.00	5,000.00	2,113.00	2,887.00	-	2,887.00	-	2,887.00
	SERVICIOS PROFESIONALES, CIENTIFICOS Y TECNICOS INTEGRALES	38,400.00	-11,400.00	27,000.00	27,000.00	-27,000.00	-	-	-	-	-
339.1	ESTUDIOS E INVESTIGACIONES	38,400.00	-11,400.00	27,000.00	27,000.00	-27,000.00	-	-	-	-	-
339.3	PRESTACION DE SERVICIOS PROFESIONALES	-	-	-	-	-	-	-	-	-	-
SERVICIOS FINANCIEROS, BANCARIOS Y COMERCIALES		35,404.00	-13,745.00	21,659.00	21,659.00	5,906.27	27,565.27	217.95	2,963.09	3,085.40	6,266.44
	SERVICIOS DE COBRANZA, INVESTIGACION CREDITICIA Y SIMILAR	27,765.00	-13,745.00	14,020.00	14,020.00	3,455.13	10,564.87	-	1,830.51	1,748.04	3,578.55
342.2	SERVICIOS DE COBRANZA DE OXXO	27,765.00	-13,745.00	14,020.00	14,020.00	3,455.13	10,564.87	-	1,830.51	1,748.04	3,578.55
342.3	SERVICIOS DE COBRANZA DE BANCO AZTECA	-	-	-	-	-	-	-	-	-	-
347.1	FLETES TRASLADOS Y ENVIOS	-	-	-	-	-	-	-	-	-	-
	SERVICIOS FINANCIEROS, BANCARIOS Y COMERCIALES INTEGRALES	7,639.00	-	7,639.00	7,639.00	9,361.40	17,000.40	217.95	1,132.58	1,337.36	2,687.89
349.1	COMISIONES Y SEGUROS BANCARIOS	7,639.00	-	7,639.00	7,639.00	9,361.40	17,000.40	217.95	1,132.58	1,337.36	2,687.89
SERVICIOS DE INSTALACION, REPARACION, MANTENIMIENTO Y CONSERVACION		331,100.00	-2,998.88	328,101.12	328,101.12	292,405.84	620,506.96	141,251.56	37,717.60	91,347.60	270,316.76
351.1	CONSERVACION Y MANTENIMIENTO MENOR DE INMUEBLES	44,350.00	-38,850.00	5,500.00	5,500.00	2,212.97	3,287.03	-	-	1,220.04	1,220.04
353.1	INSTALACION, REPARACION Y MANTENIMIENTO DE EQUIPO DE COMPUTO Y TECNOLOGIA DE LA INFORMACION	14,200.00	-11,000.00	3,200.00	3,200.00	12,700.00	15,900.00	-	900.00	-	900.00
355.1	REPARACION Y MANTENIMIENTO DE EQUIPO DE TRANSPORTE	53,980.00	46,851.12	100,831.12	100,831.12	78,835.45	179,666.57	25,749.56	19,000.00	38,081.56	82,831.12
	INSTALACION, REPARACION Y MANTENIMIENTO DE MAQUINARIA, OTROS EQUIPOS Y HERRAMIENTA	218,570.00	-	218,570.00	218,570.00	203,083.36	421,653.36	115,502.00	17,817.60	52,046.00	185,365.60
357.1	INSTALACION, REPARACION Y MANTENIMIENTO DE MAQUINARIA, OTROS EQUIPOS Y HERRAMIENTA	218,570.00	-	218,570.00	218,570.00	203,083.36	421,653.36	115,502.00	17,817.60	52,046.00	185,365.60
SERVICIOS DE COMUNICACION SOCIAL Y PUBLICIDAD		72,220.00	-57,730.00	14,490.00	14,490.00	36,741.76	51,231.76	-	7,990.00	-	7,990.00
363.1	SERVICIOS DE CREATIVIDAD, PREPRODUCCION Y PRODUCCION DE PUBLICIDAD, EXCEPTO INTERNET	42,220.00	-30,130.00	12,090.00	12,090.00	2,618.24	9,471.76	-	7,990.00	-	7,990.00
366.1	SERVICIOS DE CREACION DE CONTENIDO EXCEPTO A TRAVES DE INTERNET	30,000.00	-27,600.00	2,400.00	2,400.00	39,360.00	41,760.00	-	-	-	-
SERVICIOS OFICIALES		40,000.00	-10,459.98	29,540.02	29,540.02	7,265.00	22,275.02	-	-	21,540.02	21,540.02
182.2	GASTOS DE ORDEN SOCIAL Y CULTURAL	25,000.00	-3,459.98	21,540.02	21,540.02	735.00	22,275.02	-	-	21,540.02	21,540.02
183.1	CONGRESOS CONVENCIONES	15,000.00	-7,000.00	8,000.00	8,000.00	-	-	-	-	-	-
OTROS SERVICIOS GENERALES		93,850.00	-6,029.00	87,821.00	87,821.00	25,137.00	112,958.00	16,256.00	8,334.00	9,731.00	34,321.00
92.5	IMPUESTOS Y DERECHOS	7,000.00	-4,493.00	2,507.00	2,507.00	2,000.00	507.00	-	-	507.00	507.00
98.1	IMPUESTOS SOBRE NOMINA Y OTROS QUE DERIVEN REL LABORAL	86,850.00	-4,261.00	82,589.00	82,589.00	27,159.00	109,748.00	15,355.00	6,891.00	9,034.00	31,289.00
95.1	PENAS MULTAS ACCESORIOS Y ACTUALIZACIONES	-	2,725.00	2,725.00	2,725.00	22.00	2,703.00	901.00	1,443.00	181.00	2,525.00

CAPASMIH

COMISION DE AGUA POTABLE ALCANTARILLADO Y SANEAMIENTO DEL MUNICIPIO DE IXMIQUILPAN HIDALGO

ANALÍTICO MENSUAL DE EGRESOS PAGADOS POR FUENTE DE FINANCIAMIENTO 2022

CONCEPTO	PARTIDA	PRESUPUESTO INICIAL	AMPLIACIONES O REDUCCIONES	1A MODIFICACION	PRESUPUESTO INICIAL MODIFICADO	AMPLIACIONES O REDUCCIONES	2A MODIFICACION	ENERO	FEBRERO	MARZO	1ER TRIMESTRE
BIENES MUEBLES, INMUEBLES E INTANGIBLES		265,200.00	- 85,440.00	179,760.00	179,760.00	- 60,682.81	119,077.19	2,600.00	2,800.00	24,360.00	29,760.00
MOBILIARIO Y EQUIPO DE ADMINISTRACION		55,200.00	14,560.00	69,760.00	69,760.00	- 6,334.97	63,425.03	2,600.00	2,800.00	24,360.00	29,760.00
511.1	MUEBLES DE OFICINA Y ESTANTERIA	20,200.00	- 12,200.00	8,000.00	8,000.00	- 8,000.00	-	-	-	-	-
512.1	MUEBLES DE OFICINA EXCEPTO DE ESTANTERIA	-	-	-	-	-	-	-	-	-	-
515.1	EQUIPO DE CÓMPUTO Y DE TECNOLOGÍAS DE LA INFORMACIÓN	35,000.00	2,400.00	37,400.00	37,400.00	320.02	37,720.02	2,600.00	2,800.00	-	5,400.00
519.1	OTROS MOBILIARIOS Y EQUIPOS DE ADMINISTRACION	-	24,360.00	24,360.00	24,360.00	1,345.01	25,705.01	-	-	24,360.00	24,360.00
MOBILIARIO EQUIPO EDUCACIONAL Y RECREATIVO		-	-	-	-	-	-	-	-	-	-
523.1	CAMARAS FOTOGRAFICAS Y DE VIDEO	-	-	-	-	-	-	-	-	-	-
VEHICULOS Y EQUIPO DE TRANSPORTE		40,000.00	- 20,000.00	20,000.00	20,000.00	- 20,000.00	-	-	-	-	-
549.1	OTROS EQUIPOS DE TRANSPORTE	40,000.00	- 20,000.00	20,000.00	20,000.00	- 20,000.00	-	-	-	-	-
HERRAMIENTAS Y MAQUINAS-HERRAMIENTAS		-	-	-	-	-	-	-	-	-	-
567.1	HERRAMIENTAS Y MAQUINAS-HERRAMIENTAS	-	-	-	-	-	-	-	-	-	-
MAQUINARIA, OTROS EQUIPOS Y HERRAMIENTAS		140,000.00	- 80,000.00	60,000.00	60,000.00	- 4,347.84	55,652.16	-	-	-	-
569.1	OTROS EQUIPOS	140,000.00	- 80,000.00	60,000.00	60,000.00	- 4,347.84	55,652.16	-	-	-	-
ACTIVOS INTANGIBLES		30,000.00	-	30,000.00	30,000.00	- 30,000.00	-	-	-	-	-
591.1	SOFTWARE	30,000.00	-	30,000.00	30,000.00	- 30,000.00	-	-	-	-	-
OTROS CONVENIOS		42,234.00	21,600.00	63,834.00	63,834.00	-	63,834.00	5,319.50	5,319.50	5,319.50	15,958.50
553.1	CONVENIO CON C.E.A.A.	42,234.00	21,600.00	63,834.00	63,834.00	-	63,834.00	5,319.50	5,319.50	5,319.50	15,958.50
TOTALES		10,822,398.69	-	10,822,398.69	10,822,398.69	1,789,360.86	12,611,759.55	877,108.67	1,285,482.00	1,134,493.35	3,297,084.02



CAPASMIH

COMISION DE LA POTABE ALCANTARILLADO Y SANEAMIENTO DEL MUNICIPIO DE IXMIQUIL HIDALGO

ANEXO MENSUAL DE EGRESOS PAGADOS POR FUENTE DE FINANCIAMIENTO 2022

CONCEPTO	PARTIDA	ABRIL	MAYO	JUNIO	2DO TRIMESTRE	CONCEPTO	PARTIDA	JULIO	AGOSTO	SEPTIEMBRE	3ER TRIMESTRE
SERVICIOS PERSONALES		363,810.88	363,810.88	419,926.43	1,147,548.19	SERVICIOS PERSONALES		562,793.51	363,561.83	365,025.01	1,291,380.35
REMUNERACIONES AL PERSONAL DE CARÁCTER PERMANENTE		292,810.88	292,810.88	291,157.29	876,779.05	REMUNERACIONES AL PERSONAL DE CARÁCTER PERMANENTE		291,793.51	292,561.83	284,935.58	869,290.92
	SUELDO BASE AL PERSONAL PERMANENTE	292,810.88	292,810.88	291,157.29	876,779.05		SUELDO BASE AL PERSONAL PERMANENTE	291,793.51	292,561.83	284,935.58	869,290.92
113.1	SUELDOS AREA TECNICA	132,970.48	132,970.48	131,836.29	397,777.25	113.1	SUELDOS AREA TECNICA	132,223.33	132,721.43	131,438.58	396,383.34
113.1	SUELDOS AREA COMERCIAL	89,231.00	89,231.00	88,711.60	267,173.60	113.1	SUELDOS AREA COMERCIAL	88,960.78	89,231.00	82,887.60	261,079.38
113.1	SUELDOS AREA ADMIVA	70,609.40	70,609.40	70,609.40	211,828.20	113.1	SUELDOS AREA ADMIVA	70,609.40	70,609.40	70,609.40	211,828.20
	REMUNERACIONES ADICIONALES Y ESPECIALES	71,000.00	71,000.00	97,269.11	239,269.11		REMUNERACIONES ADICIONALES Y ESPECIALES	71,000.00	71,000.00	80,089.43	222,089.43
	PRIMAS DE VACACIONES, DOMINICAL Y GRATIFICACION FIN DE AÑO	71,000.00	71,000.00	97,269.11	239,269.11		PRIMAS DE VACACIONES, DOMINICAL Y GRATIFICACION FIN DE AÑO	71,000.00	71,000.00	80,089.43	222,089.43
	AGUINALDOS	-	-	-	-		AGUINALDOS	-	-	9,301.63	9,301.63
132.2	AGUINALDOS AREA TECNICA	-	-	-	-	132.2	AGUINALDOS AREA TECNICA	-	-	-	-
132.2	AGUINALDOS AREA COMERCIAL	-	-	-	-	132.2	AGUINALDOS AREA COMERCIAL	-	-	9,301.63	9,301.63
132.2	AGUINALDOS AREA ADMIVA	-	-	-	-	132.2	AGUINALDOS AREA ADMIVA	-	-	-	-
	PRIMA VACACIONAL	-	-	26,269.11	26,269.11		PRIMA VACACIONAL	-	-	667.80	667.80
132.1	PRIMA VACACIONAL AREA TECNICA	-	-	10,581.44	10,581.44	132.1	PRIMA VACACIONAL AREA TECNICA	-	-	-	-
132.1	PRIMA VACACIONAL AREA COMERCIAL	-	-	8,724.22	8,724.22	132.1	PRIMA VACACIONAL AREA COMERCIAL	-	-	-	-
132.1	PRIMA VACACIONAL AREA ADMIVA	-	-	6,963.45	6,963.45	132.1	PRIMA VACACIONAL AREA ADMIVA	-	-	667.80	667.80
	VACACIONES	-	-	-	-		VACACIONES	-	-	-	-
132.3	VACACIONES AREA TECNICA	-	-	-	-	132.3	VACACIONES AREA TECNICA	-	-	-	-
132.3	VACACIONES AREA COMERCIAL	-	-	-	-	132.3	VACACIONES AREA COMERCIAL	-	-	-	-
132.3	VACACIONES AREA ADMINISTRATIVA	-	-	-	-	132.3	VACACIONES AREA ADMINISTRATIVA	-	-	-	-
	COMPENSACIONES	71,000.00	71,000.00	71,000.00	213,000.00		COMPENSACIONES	71,000.00	71,000.00	70,120.00	212,120.00
	COMPENSACIONES BASE AL PERSONAL PERMANENTE	71,000.00	71,000.00	71,000.00	213,000.00		COMPENSACIONES BASE AL PERSONAL PERMANENTE	71,000.00	71,000.00	70,120.00	212,120.00
134.1	COMPENSACIONES AREA TECNICA	29,600.00	29,600.00	29,600.00	88,800.00	134.1	COMPENSACIONES AREA TECNICA	29,600.00	29,600.00	29,600.00	88,800.00
134.1	COMPENSACIONES AREA COMERCIAL	21,400.00	21,400.00	21,400.00	64,200.00	134.1	COMPENSACIONES AREA COMERCIAL	21,400.00	21,400.00	20,520.00	63,320.00
134.1	COMPENSACIONES AREA ADMINISTRATIVA	20,000.00	20,000.00	20,000.00	60,000.00	134.1	COMPENSACIONES AREA ADMINISTRATIVA	20,000.00	20,000.00	20,000.00	60,000.00
	OTRAS PRESTACIONES SOCIALES Y ECONOMICAS	-	-	31,500.03	31,500.03		OTRAS PRESTACIONES SOCIALES Y ECONOMICAS	200,000.00	-	-	200,000.00
152.1	INDEMNIZACIONES	-	-	-	-	152.1	INDEMNIZACIONES	200,000.00	-	-	200,000.00
159.2	OTRAS PRESTACIONES	-	-	31,500.03	31,500.03	159.2	OTRAS PRESTACIONES	-	-	-	-
	MATERIALES Y SUMINISTROS	86,475.28	256,070.94	232,980.27	575,526.49		MATERIALES Y SUMINISTROS	148,055.17	190,249.86	259,863.09	598,168.12
	MATERIALES DE ADMINISTRACION, EMISION DE DOCUMENTOS Y ARTICULOS	5,612.02	14,921.35	18,426.42	38,959.79		MATERIALES DE ADMINISTRACION, EMISION DE DOCUMENTOS Y ARTICULOS	11,585.64	6,992.82	16,877.60	35,456.06
211.1	MATERIALES UTILES, Y EQUIPOS MENORES DE OFICINA	-	7,245.34	14,419.38	21,664.72	211.1	MATERIALES UTILES, Y EQUIPOS MENORES DE OFICINA	11,237.64	-	-	25,990.24
212.1	MATERIALES Y UTILES DE IMPRESION Y REPRODUCCION	-	-	-	-	212.1	MATERIALES Y UTILES DE IMPRESION Y REPRODUCCION	-	-	-	-
	MATERIALES, UTILES Y EQUIPOS MENORES DE TECNOLOGIAS DE LA INFORMACION Y COMUNICACIONES	-	3,965.00	-	3,965.00		MATERIALES, UTILES Y EQUIPOS MENORES DE TECNOLOGIAS DE LA INFORMACION Y COMUNICACIONES	-	-	2,125.00	2,125.00
214.1	MATERIAL PARA BIENES INFORMATICOS	-	3,965.00	-	3,965.00	214.1	MATERIAL PARA BIENES INFORMATICOS	-	-	2,125.00	2,125.00
215.2	MATERIAL IMPRESO E INFORMACION DIGITAL	5,350.00	487.20	-	5,837.20	215.2	MATERIAL IMPRESO E INFORMACION DIGITAL	348.00	5,800.00	-	6,148.00
216.1	MATERIAL DE LIMPIEZA	262.02	3,223.81	4,007.04	7,492.87	216.1	MATERIAL DE LIMPIEZA	-	1,192.82	-	1,192.82
	ALIMENTOS Y UTENSILIOS	870.00	797.50	-	1,667.50		ALIMENTOS Y UTENSILIOS	-	-	106.80	106.80
221.1	PRODUCTOS ALIMENTICIOS PARA PERSONAS	870.00	797.50	-	1,667.50	221.1	PRODUCTOS ALIMENTICIOS PARA PERSONAS	-	-	106.80	106.80
	MATERIALES Y ARTICULOS DE CONSTRUCCION Y DE REPARACION	11,945.02	151,886.65	59,160.16	222,991.83		MATERIALES Y ARTICULOS DE CONSTRUCCION Y DE REPARACION	49,546.12	80,576.43	118,826.50	248,949.05
41.1	PRODUCTOS MINERALES NO METALICOS	-	11,716.00	-	11,716.00	41.1	PRODUCTOS MINERALES NO METALICOS	7,917.00	4,524.00	-	12,441.00
42.1	CEMENTO Y PRODUCTOS DE CONCRETO	2,460.08	615.02	1,435.05	4,510.15	42.1	CEMENTO Y PRODUCTOS DE CONCRETO	1,230.04	18,678.01	-	19,908.05
43.1	CAL, YESO Y PRODUCTOS DE YESO	-	-	89.00	89.00	43.1	CAL, YESO Y PRODUCTOS DE YESO	177.99	-	-	177.99
44.1	MADERA	-	-	-	-	44.1	MADERA	-	-	-	-
46.1	MATERIAL ELECTRICO	5,840.37	420.00	380.00	6,640.37	46.1	MATERIAL ELECTRICO	-	288.99	-	288.99
47.1	ARTICULOS METALICOS PARA LA CONSTRUCCION	-	-	277.00	277.00	47.1	ARTICULOS METALICOS PARA LA CONSTRUCCION	394.01	2,320.00	-	2,714.01
48.1	MATERIALES COMPLEMENTARIOS	-	127,296.00	-	127,296.00	48.1	MATERIALES COMPLEMENTARIOS	-	20,160.80	63,648.00	83,808.80
49.1	OTROS MATERIALES Y ARTICULOS DE CONSTRUCCION Y REPARACION	3,644.57	11,839.65	56,979.11	72,463.31	49.1	OTROS MATERIALES Y ARTICULOS DE CONSTRUCCION Y REPARACION	39,827.08	34,604.63	55,178.50	129,610.21
	PRODUCTOS QUIMICOS, FARMACEUTICOS Y DE LABORATORIO	-	4,118.14	118,435.24	122,553.38		PRODUCTOS QUIMICOS, FARMACEUTICOS Y DE LABORATORIO	43,473.99	45,767.99	62,420.39	151,662.37
253.1	MEDICINAS Y PRODUCTOS FARMACEUTICOS	-	1,431.02	-	1,431.02	253.1	MEDICINAS Y PRODUCTOS FARMACEUTICOS	250.00	-	-	250.00
256.1	FIBRAS SINTETICAS, HULES, PLASTICOS Y DERIVADOS	-	2,687.12	118,435.24	121,122.36	256.1	FIBRAS SINTETICAS, HULES, PLASTICOS Y DERIVADOS	43,223.99	45,767.99	62,420.39	151,412.37
259.1	OTROS PRODUCTOS QUIMICOS	-	-	-	-	259.1	OTROS PRODUCTOS QUIMICOS	-	-	-	-
	COMBUSTIBLES, LUBRICANTES Y ADITIVOS	34,041.19	59,931.76	27,773.50	121,746.45		COMBUSTIBLES, LUBRICANTES Y ADITIVOS	29,361.20	47,382.33	46,117.73	122,861.26
	COMBUSTIBLES, LUBRICANTES Y ADITIVOS	34,041.19	59,931.76	27,773.50	121,746.45		COMBUSTIBLES, LUBRICANTES Y ADITIVOS	29,361.20	47,382.33	46,117.73	122,861.26
1.1	COMBUSTIBLES Y LUBRICANTES AREA TECNICA	27,788.04	50,892.20	21,519.03	100,199.27	261.1	COMBUSTIBLES Y LUBRICANTES AREA TECNICA	21,498.67	38,132.94	36,478.17	96,109.78
1.1	COMBUSTIBLES Y LUBRICANTES AREA COMERCIAL	1,697.09	3,860.82	1,591.30	7,149.21	261.1	COMBUSTIBLES Y LUBRICANTES AREA COMERCIAL	2,433.40	3,584.39	4,614.06	10,631.85
1.1	COMBUSTIBLES Y LUBRICANTES AREA ADMIVA	4,556.06	5,178.74	4,663.17	14,397.97	261.1	COMBUSTIBLES Y LUBRICANTES AREA ADMIVA	5,429.13	5,665.00	5,025.50	16,119.63
	VESTUARIO, BLANCOS, PRENDAS DE PROTECCION Y ARTICULOS DEPORTIVOS	1,640.07	549.32	3,275.90	5,465.29		VESTUARIO, BLANCOS, PRENDAS DE PROTECCION Y ARTICULOS DEPORTIVOS	2,868.15	4,108.14	2,970.02	9,946.31
	VESTUARIO Y UNIFORMES	1,640.07	549.32	3,275.90	5,465.29		VESTUARIO Y UNIFORMES	2,868.15	4,108.14	2,970.02	9,946.31
2.1	PRENDAS DE SEGURIDAD Y PROTECCION PERSONAL	-	-	-	-	272.1	PRENDAS DE SEGURIDAD Y PROTECCION PERSONAL	2,868.15	4,108.14	2,970.02	9,946.31
	MATERIALES Y SUMINISTROS PARA SEGURIDAD	-	476.00	-	476.00		MATERIALES Y SUMINISTROS PARA SEGURIDAD	602.01	-	-	602.01
2.1	MATERIALES DE SEGURIDAD PUBLICA	-	476.00	-	476.00	282.1	MATERIALES DE SEGURIDAD PUBLICA	602.01	-	-	602.01
	HERRAMIENTAS, REFACCIONES Y ACCESORIOS MENORES	32,366.98	23,390.22	5,909.05	61,666.25		HERRAMIENTAS, REFACCIONES Y ACCESORIOS MENORES	10,618.06	5,422.15	12,544.05	28,584.26
1.1	HERRAMIENTAS MENORES	1,866.99	10,419.23	3,159.05	15,445.27	291.1	HERRAMIENTAS MENORES	4,065.07	4,729.00	1,604.04	10,398.11
2.1	REFACCIONES Y ACCESORIOS MENORES DE EDIFICIOS	-	971.00	1,900.00	2,871.00	292.1	REFACCIONES Y ACCESORIOS MENORES DE EDIFICIOS	6,552.99	693.15	-	7,246.14
3.1	REFACCIONES Y ACCESORIOS MENORES DE MOBILIARIO Y EQUIPO DE ADMINISTRACION, EDUCACIONAL Y RECREATIVO	-	-	-	-	293.1	REFACCIONES Y ACCESORIOS MENORES DE MOBILIARIO Y EQUIPO DE ADMINISTRACION, EDUCACIONAL Y RECREATIVO	-	-	-	-


CAPASMIH

COMISION DE LA POTABE ALCANTARILLADO Y SANEAMIENTO DEL MUNICIPIO DE IXMIQUILPAN HIDALGO

ANEXO MENSUAL DE EGRESOS PAGADOS POR FUENTE DE FINANCIAMIENTO

2

CONCEPTO	PARTIDA	ABRIL	MAYO	JUNIO	2DO TRIMESTRE	CONCEPTO	PARTIDA	JULIO	AGOSTO	SEPTIEMBRE	3ER TRIMESTRE
294.1	REFACCIONES Y ACCESORIOS MENORES DE EQUIPO DE COMPUTO Y TECNOLOGIAS DE LA INFORMACION	-	-	850.00	850.00	294.1	REFACCIONES Y ACCESORIOS MENORES DE EQUIPO DE COMPUTO Y TECNOLOGIAS DE LA INFORMACION	-	-	-	-
296.1	REFACCIONES Y ACCESORIOS MENORES DE EQUIPO DE TRANSPORTE	30,499.99	11,999.99	-	42,499.98	296.1	REFACCIONES Y ACCESORIOS MENORES DE EQUIPO DE TRANSPORTE	-	-	10,940.01	10,940.01
298.1	REFACCIONES Y ACCESORIOS MENORES DE MAQUINARIA Y OTROS EQUIPOS	-	-	-	-	298.1	REFACCIONES Y ACCESORIOS MENORES DE MAQUINARIA Y OTROS EQUIPOS	-	-	-	-
SERVICIOS GENERALES		455,178.27	412,990.05	384,511.42	1,252,679.74	SERVICIOS GENERALES		374,703.49	482,712.42	423,669.67	1,281,085.58
SERVICIOS BASICOS		307,740.00	342,351.02	336,440.00	986,531.02	SERVICIOS BASICOS		321,169.00	348,015.91	346,403.23	1,015,588.14
311.1	ENERGIA ELECTRICA	306,284.00	335,741.00	332,868.00	974,893.00	311.1	ENERGIA ELECTRICA	316,914.00	343,500.00	341,977.00	1,002,391.00
313.1	AGUA	-	153.02	-	153.02	313.1	AGUA	-	261.77	76.51	338.28
314.1	TELEFONIA TRADICIONAL	1,456.00	1,457.00	1,072.00	3,985.00	314.1	TELEFONIA TRADICIONAL	1,755.00	1,754.14	1,849.72	5,358.86
317.1	SERVICIOS DE ACCESO DE INTERNET, REDES Y PROCESAMIENTO DE INFORMACION	-	5,000.00	2,500.00	7,500.00	317.1	SERVICIOS DE ACCESO DE INTERNET, REDES Y PROCESAMIENTO DE INFORMACION	2,500.00	2,500.00	2,500.00	7,500.00
SERVICIOS DE ARRENDAMIENTO		-	-	32,019.00	32,019.00	SERVICIOS DE ARRENDAMIENTO		20,999.00	87,003.00	41,998.00	150,000.00
323.1	ARRENDAMIENTO DE MOBILIARIO Y EQUIPO DE ADMINISTRACION EDUCACIONAL Y RECREATIVO	-	-	-	-	323.1	ARRENDAMIENTO DE MOBILIARIO Y EQUIPO DE ADMINISTRACION EDUCACIONAL Y RECREATIVO	-	-	-	-
323.1	ARRENDAMIENTO DE EQUIPO Y BIENES INFORMATICOS	-	-	-	-	323.1	ARRENDAMIENTO DE EQUIPO Y BIENES INFORMATICOS	-	-	-	-
325.1	ARRENDAMIENTO DE MAQUINARIA OTROS EQUIPOS Y HERRAMIENTA	-	-	32,019.00	32,019.00	325.1	ARRENDAMIENTO DE MAQUINARIA OTROS EQUIPOS Y HERRAMIENTA	20,999.00	87,003.00	41,998.00	150,000.00
325.1	ARRENDAMIENTO DE VEHICULOS Y EQUIPO DE TRANSPORTE	-	-	32,019.00	32,019.00	325.1	ARRENDAMIENTO DE VEHICULOS Y EQUIPO DE TRANSPORTE	20,999.00	20,999.00	41,998.00	83,996.00
326.1	ARRENDAMIENTO DE MAQUINARIA OTROS EQUIPOS Y HERRAMIENTA AREA TECNICA	-	-	-	-	326.1	ARRENDAMIENTO DE MAQUINARIA OTROS EQUIPOS Y HERRAMIENTA AREA TECNICA	-	66,004.00	-	66,004.00
SERVICIOS PROFESIONALES, CIENTIFICOS, TECNICOS Y OTROS SERVICIOS		-	-	-	-	SERVICIOS PROFESIONALES, CIENTIFICOS, TECNICOS Y OTROS SERVICIOS		-	-	-	-
331.2	SERVICIOS LEGALES, DE CONTABILIDAD, AUDITORIA Y RELACIONADOS	-	-	-	-	331.2	SERVICIOS LEGALES, DE CONTABILIDAD, AUDITORIA Y RELACIONADOS	-	-	-	-
333.1	SERVICIOS DE CONSULTORIA ADMINISTRATIVA, PROCESOS, TECNICA Y EN TECNOLOGIAS DE LA INFORMACION	-	-	-	-	333.1	SERVICIOS DE CONSULTORIA ADMINISTRATIVA, PROCESOS, TECNICA Y EN TECNOLOGIAS DE LA INFORMACION	-	-	-	-
336.1	SERVICIOS DE APOYO ADMINISTRATIVO, FOTOCOPIADO E IMPRESION	-	-	-	-	336.1	SERVICIOS DE APOYO ADMINISTRATIVO, FOTOCOPIADO E IMPRESION	-	-	-	-
336.1	SERVICIOS PROFESIONALES, CIENTIFICOS Y TECNICOS INTEGRALES	-	-	-	-	336.1	SERVICIOS PROFESIONALES, CIENTIFICOS Y TECNICOS INTEGRALES	-	-	-	-
339.1	ESTUDIOS E INVESTIGACIONES	-	-	-	-	339.1	ESTUDIOS E INVESTIGACIONES	-	-	-	-
339.3	PRESTACION DE SERVICIOS PROFESIONALES	-	-	-	-	339.3	PRESTACION DE SERVICIOS PROFESIONALES	-	-	-	-
SERVICIOS FINANCIEROS: BANCARIOS Y COMERCIALES		3,222.39	2,951.99	1,468.42	7,642.80	SERVICIOS FINANCIEROS, BANCARIOS Y COMERCIALES		2,283.49	1,750.50	2,154.04	6,188.03
42.2	SERVICIOS DE COBRANZA, INVESTIGACION CREDITICIA Y SIMILAR	2,077.70	1,778.54	-	3,856.24	42.2	SERVICIOS DE COBRANZA, INVESTIGACION CREDITICIA Y SIMILAR	-	-	-	-
42.2	SERVICIOS DE COBRANZA DE OXKO	2,077.70	1,778.54	-	3,856.24	42.2	SERVICIOS DE COBRANZA DE OXKO	-	-	-	-
42.3	SERVICIOS DE COBRANZA DE BANCO AZTECA	-	-	-	-	42.3	SERVICIOS DE COBRANZA DE BANCO AZTECA	-	-	-	-
47.1	FLETES TRASLADOS Y ENVIOS	-	-	-	-	47.1	FLETES TRASLADOS Y ENVIOS	-	-	-	-
47.1	SERVICIOS FINANCIEROS, BANCARIOS Y COMERCIALES INTEGRALES	1,144.69	1,173.45	1,468.42	3,786.56	47.1	SERVICIOS FINANCIEROS, BANCARIOS Y COMERCIALES INTEGRALES	2,283.49	1,750.50	2,154.04	6,188.03
49.1	COMISIONES Y SEGUROS BANCARIOS	1,144.69	1,173.45	1,468.42	3,786.56	49.1	COMISIONES Y SEGUROS BANCARIOS	2,283.49	1,750.50	2,154.04	6,188.03
SERVICIOS DE INSTALACION, REPARACION, MANTENIMIENTO Y CONSERVACION		135,451.88	51,767.04	-	187,218.92	SERVICIOS DE INSTALACION, REPARACION, MANTENIMIENTO Y CONSERVACION		21,517.00	31,214.01	23,602.40	76,333.41
51.1	CONSERVACION Y MANTENIMIENTO MENOR DE INMUEBLES	610.00	-	-	610.00	51.1	CONSERVACION Y MANTENIMIENTO MENOR DE INMUEBLES	79.00	-	-	79.00
53.1	INSTALACION, REPARACION Y MANTENIMIENTO DE EQUIPO DE COMPUTO Y TECNOLOGIA DE LA INFORMACION	-	-	-	-	53.1	INSTALACION, REPARACION Y MANTENIMIENTO DE EQUIPO DE COMPUTO Y TECNOLOGIA DE LA INFORMACION	-	15,000.00	-	15,000.00
55.1	REPARACION Y MANTENIMIENTO DE EQUIPO DE TRANSPORTE	-	50,955.04	-	50,955.04	55.1	REPARACION Y MANTENIMIENTO DE EQUIPO DE TRANSPORTE	1,370.00	11,980.01	23,602.40	36,952.41
55.1	INSTALACION, REPARACION Y MANTENIMIENTO DE MAQUINARIA, OTROS EQUIPOS Y HERRAMIENTA	134,841.88	812.00	-	135,653.88	55.1	INSTALACION, REPARACION Y MANTENIMIENTO DE MAQUINARIA, OTROS EQUIPOS Y HERRAMIENTA	20,068.00	4,234.00	-	24,302.00
7.1	INSTALACION, REPARACION Y MANTENIMIENTO DE MAQUINARIA, OTROS EQUIPOS Y HERRAMIENTA	134,841.88	812.00	-	135,653.88	7.1	INSTALACION, REPARACION Y MANTENIMIENTO DE MAQUINARIA, OTROS EQUIPOS Y HERRAMIENTA	20,068.00	-	-	24,302.00
7.1	SERVICIOS FINANCIEROS, BANCARIOS Y COMERCIALES INTEGRALES	-	-	-	-	7.1	SERVICIOS FINANCIEROS, BANCARIOS Y COMERCIALES INTEGRALES	-	4,234.00	-	-
SERVICIOS DE COMUNICACION SOCIAL Y PUBLICIDAD		-	6,960.00	5,800.00	12,760.00	SERVICIOS DE COMUNICACION SOCIAL Y PUBLICIDAD		-	5,800.00	-	5,800.00
3.1	SERVICIOS DE CREATIVIDAD, PREPRODUCCION Y PRODUCCION DE PUBLICIDAD, EXCEPTO INTERNET	-	-	-	-	3.1	SERVICIOS DE CREATIVIDAD, PREPRODUCCION Y PRODUCCION DE PUBLICIDAD, EXCEPTO INTERNET	-	-	-	-
5.1	SERVICIOS DE CREATIVIDAD, PREPRODUCCION Y PRODUCCION DE PUBLICIDAD, EXCEPTO INTERNET	-	6,960.00	5,800.00	12,760.00	5.1	SERVICIOS DE CREATIVIDAD, PREPRODUCCION Y PRODUCCION DE PUBLICIDAD, EXCEPTO INTERNET	-	5,800.00	-	5,800.00
SERVICIOS OFICIALES		-	-	-	-	SERVICIOS OFICIALES		-	-	735.00	735.00
2.2	GASTOS DE ORDEN SOCIAL Y CULTURAL	-	-	-	-	2.2	GASTOS DE ORDEN SOCIAL Y CULTURAL	-	-	735.00	735.00
3.1	CONGRESOS CONVENCIONES	-	-	-	-	3.1	CONGRESOS CONVENCIONES	-	-	735.00	735.00
OTROS SERVICIOS GENERALES		8,764.00	8,960.00	8,784.00	26,508.00	OTROS SERVICIOS GENERALES		8,735.00	8,929.00	8,777.00	26,441.00
1.5	IMPUESTOS Y DERECHOS	-	-	-	-	1.5	IMPUESTOS Y DERECHOS	-	-	-	-
1.1	IMPUESTOS SOBRE NOMINA Y OTROS QUE DERIVEN REL LABORAL	8,762.00	8,784.00	8,784.00	26,330.00	1.1	IMPUESTOS SOBRE NOMINA Y OTROS QUE DERIVEN REL LABORAL	8,735.00	8,929.00	8,777.00	26,441.00
1.1	PENAS MULTAS ACCESORIOS Y ACTUALIZACIONES	2.00	176.00	-	178.00	1.1	PENAS MULTAS ACCESORIOS Y ACTUALIZACIONES	-	-	-	-
BIENES MUEBLES, INMUEBLES E INTANGIBLES		1,345.01	-	-	1,345.01	BIENES MUEBLES, INMUEBLES E INTANGIBLES		22,366.17	22,000.00	6,370.01	50,736.18
MOBILIARIO Y EQUIPO DE ADMINISTRACION		1,345.01	-	-	1,345.01	MOBILIARIO Y EQUIPO DE ADMINISTRACION		3,950.01	22,000.00	6,370.01	32,320.02
1	MUEBLES DE OFICINA Y ESTANTERIA	-	-	-	-	1	MUEBLES DE OFICINA Y ESTANTERIA	-	-	-	-
1	MUEBLES DE OFICINA EXCEPTO DE ESTANTERIA	-	-	-	-	1	MUEBLES DE OFICINA EXCEPTO DE ESTANTERIA	-	-	-	-
1	EQUIPO DE COMPUTO Y DE TECNOLOGIAS DE LA INFORMACION	-	-	-	-	1	EQUIPO DE COMPUTO Y DE TECNOLOGIAS DE LA INFORMACION	3,950.01	22,000.00	6,370.01	32,320.02
1	OTROS MOBILIARIOS Y EQUIPOS DE ADMINISTRACION	1,345.01	-	-	1,345.01	1	OTROS MOBILIARIOS Y EQUIPOS DE ADMINISTRACION	-	-	-	-



CAPASMIH

COMISION DE AGUA POTABLE ALCANTARILLADO Y SANEAMIENTO DEL MUNICIPIO DE IXMIQUILPAN HIDALGO

ANÁLITICO MENSUAL DE EGRESOS PAGADOS POR FUENTE DE FINANCIAMIENTO 2022

CONCEPTO	PARTIDA	ABRIL	MAYO	JUNIO	2DO TRIMESTRE	CONCEPTO	PARTIDA	JULIO	AGOSTO	SEPTIEMBRE	3ER TRIMESTRE
MOBILIARIO EQUIPO EDUCACIONAL Y RECREATIVO		-	-	-	-	MOBILIARIO EQUIPO EDUCACIONAL Y RECREATIVO		-	-	-	-
523.1	CAMARAS FOTOGRAFICAS Y DE VIDEO	-	-	-	-	523.1	CAMARAS FOTOGRAFICAS Y DE VIDEO	-	-	-	-
VEHICULOS Y EQUIPO DE TRANSPORTE		-	-	-	-	VEHICULOS Y EQUIPO DE TRANSPORTE		-	-	-	-
549.1	OTROS EQUIPOS DE TRANSPORTE	-	-	-	-	549.1	OTROS EQUIPOS DE TRANSPORTE	-	-	-	-
HERRAMIENTAS Y MAQUINAS-HERRAMIENTAS		-	-	-	-	HERRAMIENTAS Y MAQUINAS-HERRAMIENTAS		-	-	-	-
567.1	HERRAMIENTAS Y MAQUINAS-HERRAMIENTAS	-	-	-	-	567.1	HERRAMIENTAS Y MAQUINAS-HERRAMIENTAS	-	-	-	-
MAQUINARIA, OTROS EQUIPOS Y HERRAMIENTAS		-	-	-	-	MAQUINARIA, OTROS EQUIPOS Y HERRAMIENTAS		18,416.16	-	-	18,416.16
569.1	OTROS EQUIPOS	-	-	-	-	569.1	OTROS EQUIPOS	18,416.16	-	-	18,416.16
ACTIVOS INTANGIBLES		-	-	-	-	ACTIVOS INTANGIBLES		-	-	-	-
591.1	SOFTWARE	-	-	-	-	591.1	SOFTWARE	-	-	-	-
OTROS CONVENIOS		5,319.50	5,319.50	5,319.50	15,958.50	OTROS CONVENIOS		5,319.50	5,319.50	5,319.50	15,958.50
853.1	CONVENIO CON C.E.A.A.	5,319.50	5,319.50	5,319.50	15,958.50	853.1	CONVENIO CON C.E.A.A.	5,319.50	5,319.50	5,319.50	15,958.50
		912,128.94	1,038,191.37	1,042,737.62	2,993,057.93			1,113,237.84	1,063,843.61	1,060,247.28	3,237,328.73

CAPASMIH

COMISION DE AGUAS POTABLES ALCANTARILLADO Y SANEAMIENTO DEL MUNICIPIO DE IXTAPALCO, QUILPAN HIDALGO

ANALÍTICO MENSUAL DE EGRESOS PAGADOS POR FUENTE DE FINANCIAMIENTO 2022

CONCEPTO	PARTIDA	OCTUBRE	NOVIEMBRE	DICIEMBRE	TOTAL EJERCICIO
SERVICIOS PERSONALES		355,092.26	355,839.38	989,373.17	5,649,945.52
REMUNERACIONES AL PERSONAL DE CARÁCTER PERMANENTE		285,292.26	286,039.38	286,039.38	3,416,405.52
	SUELDO BASE AL PERSONAL PERMANENTE	285,292.26	286,039.38	286,039.38	3,416,405.52
113.1	SUELDOS AREA TECNICA	132,970.48	132,970.48	132,970.48	1,547,004.50
113.1	SUELDOS AREA COMERCIAL	82,459.50	82,459.50	82,459.50	1,027,132.60
113.1	SUELDOS AREA ADMIVA	69,862.28	70,609.40	70,609.40	842,268.42
REMUNERACIONES ADICIONALES Y ESPECIALES		69,800.00	69,800.00	671,833.76	1,474,692.30
PRIMAS DE VACACIONES, DOMINICAL Y GRATIFICACION FIN DE AÑO		69,800.00	69,800.00	671,833.76	1,474,692.30
	AGUINALDOS	-	-	574,247.59	583,549.22
132.2	AGUINALDOS AREA TECNICA	-	-	262,272.89	262,272.89
132.2	AGUINALDOS AREA COMERCIAL	-	-	168,063.40	177,365.03
132.2	AGUINALDOS AREA ADMIVA	-	-	143,911.30	143,911.30
	PRIMA VACACIONAL	-	-	27,786.17	54,723.08
132.1	PRIMA VACACIONAL AREA TECNICA	-	-	12,690.62	23,272.06
132.1	PRIMA VACACIONAL AREA COMERCIAL	-	-	8,132.10	17,524.12
132.1	PRIMA VACACIONAL AREA ADMIVA	-	-	6,963.45	13,926.90
	VACACIONES	-	-	-	-
132.3	VACACIONES AREA TECNICA	-	-	-	-
132.3	VACACIONES AREA COMERCIAL	-	-	-	-
132.3	VACACIONES AREA ADMINISTRATIVA	-	-	-	-
COMPENSACIONES		69,800.00	69,800.00	69,800.00	836,420.00
	COMPENSACIONES BASE AL PERSONAL PERMANENTE	69,800.00	69,800.00	69,800.00	836,420.00
134.1	COMPENSACIONES AREA TECNICA	29,600.00	29,600.00	29,600.00	347,400.00
134.1	COMPENSACIONES AREA COMERCIAL	20,200.00	20,200.00	20,200.00	249,020.00
134.1	COMPENSACIONES AREA ADMINISTRATIVA	20,000.00	20,000.00	20,000.00	240,000.00
OTRAS PRESTACIONES SOCIALES Y ECONOMICAS		-	-	31,500.03	758,847.70
152.1	INDEMNIZACIONES	-	-	-	695,847.64
159.2	OTRAS PRESTACIONES	-	-	31,500.03	63,000.06
MATERIALES Y SUMINISTROS		115,650.11	99,724.30	103,759.99	1,881,566.60
MATERIALES DE ADMINISTRACION, EMISION DE DOCUMENTOS Y ARTICULOS		7,896.12	7,231.80	13,455.06	156,975.00
211.1	MATERIALES UTILES, Y EQUIPOS MENORES DE OFICINA	2,096.12	7,231.80	4,774.00	94,833.56
212.1	MATERIALES Y UTILES DE IMPRESIÓN Y REPRODUCCION	-	-	-	-
	MATERIALES, UTILES Y EQUIPOS MENORES DE TECNOLOGIAS DE LA INFORMACION Y COMUNICACIONES	-	-	450.00	6,855.01
214.1	MATERIAL PARA BIENES INFORMATICOS	-	-	450.00	6,855.01
	MATERIAL IMPRESO E INFORMACION DIGITAL	5,800.00	-	5,800.00	37,505.20
215.2	MATERIAL IMPRESO E INFORMACION DIGITAL	5,800.00	-	5,800.00	37,505.20
216.1	MATERIAL DE LIMPIEZA	-	-	2,431.06	17,781.23
ALIMENTOS Y UTENSILIOS		550.00	648.00	691.68	4,643.98
221.1	PRODUCTOS ALIMENTICIOS PARA PERSONAS	550.00	648.00	691.68	4,643.98
MATERIALES Y ARTICULOS DE CONSTRUCCION Y DE REPARACION		32,071.25	42,566.80	50,034.29	705,448.51
241.1	PRODUCTOS MINERALES NO METALICOS	-	-	23,548.00	80,105.12
242.1	CEMENTO Y PRODUCTOS DE CONCRETO	7,435.60	-	-	57,269.81
243.1	CAL, YESO Y PRODUCTOS DE YESO	-	-	-	266.99
244.1	MADERA	-	-	-	-
246.1	MATERIAL ELECTRICO	-	-	369.00	8,084.14
247.1	ARTICULOS METALICOS PARA LA CONSTRUCCION	-	-	-	19,391.17
248.1	MATERIALES COMPLEMENTARIOS	-	-	-	211,104.80
249.1	OTROS MATERIALES Y ARTICULOS DE CONSTRUCCION Y REPARACION	24,635.65	42,566.80	26,117.29	329,226.48
PRODUCTOS QUIMICOS, FARMACEUTICOS Y DE LABORATORIO		625.71	-	-	356,653.89
253.1	MEDICINAS Y PRODUCTOS FARMACEUTICOS	625.71	-	-	6,171.95
256.1	FIBRAS SINTETICAS, HULES, PLASTICOS Y DERIVADOS	-	-	-	350,481.94
259.1	OTROS PRODUCTOS QUIMICOS	-	-	-	-
COMBUSTIBLES, LUBRICANTES Y ADITIVOS		44,847.92	45,177.67	35,677.97	477,097.08
	COMBUSTIBLES, LUBRICANTES Y ADITIVOS	44,847.92	45,177.67	35,677.97	477,097.08
261.1	COMBUSTIBLES Y LUBRICANTES AREA TECNICA	34,921.89	36,248.43	28,151.30	381,322.23



Handwritten signature or mark.

CAPASMIH

COMISION DE AGUA ABASTECIMIENTO ALcantarillado y saneamiento del municipio de Ixmiquilpan Hidalgo

ANALÍTICO MENSUAL DE EGRESOS PAGADOS POR FUENTE DE FINANCIAMIENTO 2022


CONCEPTO	PARTIDA	OCTUBRE	NOVIEMBRE	DICIEMBRE	TOTAL EJERCICIO
261.1	COMBUSTIBLES Y LUBRICANTES AREA COMERCIAL	3,955.56	4,344.94	3,636.25	35,407.78
261.1	COMBUSTIBLES Y LUBRICANTES AREA ADMIVA.	5,970.47	4,584.30	3,890.42	60,367.07
VESTUARIO, BLANCOS, PRENDAS DE PROTECCION Y ARTICULOS DEPORTIVOS		5,481.02	-	2,549.99	35,810.63
271.1	VESTUARIO Y UNIFORMES	-	-	-	-
272.1	PRENDAS DE SEGURIDAD Y PROTECCION PERSONAL	5,481.02	-	2,549.99	35,810.63
MATERIALES Y SUMINISTROS PARA SEGURIDAD		-	-	-	1,922.03
282.1	MATERIALES DE SEGURIDAD PUBLICA	-	-	-	1,922.03
HERRAMIENTAS, REFACCIONES Y ACCESORIOS MENORES		24,178.09	4,100.03	1,351.00	143,015.48
291.1	HERRAMIENTAS MENORES	24,178.09	2,435.03	1,351.00	66,633.35
292.1	REFACCIONES Y ACCESORIOS MENORES DE EDIFICIOS	-	-	-	10,117.14
293.1	REFACCIONES Y ACCESORIOS MENORES DE MOBILIARIO Y EQUIPO DE ADMINISTRACION, EDUCACIONAL Y RECREATIVO	-	-	-	-
294.1	REFACCIONES Y ACCESORIOS MENORES DE EQUIPO DE COMPUTO Y TECNOLOGIAS DE LA INFORMACION	-	-	-	1,600.00
296.1	REFACCIONES Y ACCESORIOS MENORES DE EQUIPO DE TRANSPORTE	-	1,665.00	-	64,664.99
298.1	REFACCIONES Y ACCESORIOS MENORES DE MAQUINARIA Y OTROS EQUIPOS	-	-	-	-
SERVICIOS GENERALES		325,744.66	433,704.14	255,121.98	4,900,251.86
SERVICIOS BASICOS		315,571.51	322,201.51	4,426.51	3,574,946.16
311.1	ENERGIA ELECTRICA	311,146.00	317,775.00	-	3,525,583.00
313.1	AGUA	76.51	76.51	76.51	950.11
314.1	TELEFONIA TRADICIONAL	1,849.00	1,850.00	1,850.00	18,493.86
317.1	SERVICIOS DE ACCESO DE INTERNET, REDES Y PROCESAMIENTO DE INFORMACION	2,500.00	2,500.00	2,500.00	29,919.19
SERVICIOS DE ARRENDAMIENTO		-	17,400.00	207,580.00	449,532.42
323.1	ARRENDAMIENTO DE MOBILIARIO Y EQUIPO DE ADMINISTRACION EDUCACIONAL Y RECREATIVO	-	-	28,000.00	29,585.42
323.1	ARRENDAMIENTO DE EQUIPO Y BIENES INFORMATICOS	-	-	28,000.00	29,585.42
325.1	ARRENDAMIENTO DE MAQUINARIA OTROS EQUIPOS Y HERRAMIENTA	-	17,400.00	179,580.00	419,947.00
325.1	ARRENDAMIENTO DE VEHICULOS Y EQUIPO DE TRANSPORTE	-	-	83,996.00	200,011.00
326.1	ARRENDAMIENTO DE MAQUINARIA OTROS EQUIPOS Y HERRAMIENTA AREA TECNICA	-	17,400.00	95,584.00	219,936.00
SERVICIOS PROFESIONALES, CIENTIFICOS, TECNICOS Y OTROS SERVICIOS		-	-	2,887.00	41,207.65
331.2	SERVICIOS LEGALES, DE CONTABILIDAD, AUDITORIA Y RELACIONADOS	-	-	-	28,473.65
333.1	SERVICIOS DE CONSULTORIA ADMINISTRATIVA, PROCESOS, TECNICA Y EN TECNOLOGIAS DE LA INFORMACION	-	-	-	6,960.00
336.1	SERVICIOS DE APOYO ADMINISTRATIVO, FOTOCOPIADO E IMPRESION	-	-	2,887.00	5,774.00
339.1	SERVICIOS PROFESIONALES, CIENTIFICOS Y TECNICOS INTEGRALES	-	-	-	-
339.1	ESTUDIOS E INVESTIGACIONES	-	-	-	-
339.3	PRESTACION DE SERVICIOS PROFESIONALES	-	-	-	-
SERVICIOS FINANCIEROS, BANCARIOS Y COMERCIALES		1,625.15	4,689.59	1,181.88	27,593.89
342.2	SERVICIOS DE COBRANZA, INVESTIGACION CREDITICIA Y SIMILAR	-	3,130.08	-	10,564.87
342.2	SERVICIOS DE COBRANZA DE OXXO	-	3,130.08	-	10,564.87
342.3	SERVICIOS DE COBRANZA DE BANCO AZTECA	-	-	-	-
347.1	FLETES TRASLADOS Y ENVIOS	-	-	-	-
349.1	SERVICIOS FINANCIEROS, BANCARIOS Y COMERCIALES INTEGRALES	1,625.15	1,559.51	1,181.88	17,029.02
349.1	COMISIONES Y SEGUROS BANCARIOS	1,625.15	1,559.51	1,181.88	17,029.02
SERVICIOS DE INSTALACION, REPARACION, MANTENIMIENTO Y CONSERVACION		-	79,372.28	7,265.59	620,506.96
351.1	CONSERVACION Y MANTENIMIENTO MENOR DE INMUEBLES	-	-	1,377.99	3,287.03

CAPASMIH

COMISION DE AGUA POTABE ALCANTARILLADO Y SANEAMIENTO DEL MUNICIPIO DE IXMIQUILPAN HIDALGO


ANALÍTICO MENSUAL DE EGRESOS PAGADOS POR FUENTE DE FINANCIAMIENTO 2022

CONCEPTO	PARTIDA	OCTUBRE	NOVIEMBRE	DICIEMBRE	TOTAL EJERCICIO
353.1	INSTALACION, REPARACION Y MANTENIMIENTO DE EQUIPO DE COMPUTO Y TECNOLOGIA DE LA INFORMACION	-	-	-	15,900.00
355.1	REPARACION Y MANTENIMIENTO DE EQUIPO DE TRANSPORTE	-	8,678.00	250.00	179,666.57
	INSTALACION, REPARACION Y MANTENIMIENTO DE MAQUINARIA, OTROS EQUIPOS Y HERRAMIENTA	-	70,694.28	5,637.60	421,653.36
357.1	INSTALACION, REPARACION Y MANTENIMIENTO DE MAQUINARIA, OTROS EQUIPOS Y HERRAMIENTA	-	70,694.28	5,637.60	421,653.36
SERVICIOS DE COMUNICACION SOCIAL Y PUBLICIDAD		-	1,481.76	23,200.00	51,231.76
363.1	SERVICIOS DE CREATIVIDAD, PREPRODUCCIÓN Y PRODUCCIÓN DE PUBLICIDAD, EXCEPTO INTERNET	-	1,481.76	-	9,471.76
366.1	SERV CREAC DIF CONTENIDO EXC A TRAVEZ DE INTERNET	-	-	23,200.00	41,760.00
SERVICIOS OFICIALES		-	-	-	22,275.02
382.2	GASTOS DE ORDEN SOCIAL Y CULTURAL	-	-	-	22,275.02
383.1	CONGRESOS CONVENCIONES	-	-	-	-
OTROS SERVICIOS GENERALES		8,548.00	8,559.00	8,581.00	112,958.00
392.5	IMPUESTOS Y DERECHOS	-	-	-	507.00
398.1	IMPUESTOS SOBRE NOMINA Y OTROS QUE DERIVEN REL LABORAL	8,548.00	8,559.00	8,581.00	109,748.00
395.1	PENAS MULTAS ACCESORIOS Y ACTUALIZACIONES	-	-	-	2,703.00
BIENES MUEBLES, INMUEBLES E INTANGIBLES		18,618.00	18,618.00	-	119,077.19
MOBILIARIO Y EQUIPO DE ADMINISTRACION		-	-	-	63,425.03
511.1	MUEBLES DE OFICINA Y ESTANTERIA	-	-	-	-
512.1	MUEBLES DE OFICINA EXCEPTO DE ESTANTERIA	-	-	-	-
515.1	EQUIPO DE CÓMPUTO Y DE TECNOLOGÍAS DE LA INFORMACIÓN	-	-	-	37,720.02
519.1	OTROS MOBILIARIOS Y EQUIPOS DE ADMINISTRACION	-	-	-	25,705.01
MOBILIARIO EQUIPO EDUCACIONAL Y RECREATIVO		-	-	-	-
523.1	CAMARAS FOTOGRAFICAS Y DE VIDEO	-	-	-	-
VEHICULOS Y EQUIPO DE TRANSPORTE		-	-	-	-
549.1	OTROS EQUIPOS DE TRANSPORTE	-	-	-	-
HERRAMIENTAS Y MAQUINAS-HERRAMIENTAS		-	-	-	-
567.1	HERRAMIENTAS Y MAQUINAS-HERRAMIENTAS	-	-	-	-
MAQUINARIA, OTROS EQUIPOS Y HERRAMIENTAS		18,618.00	18,618.00	-	55,652.16
569.1	OTROS EQUIPOS	18,618.00	18,618.00	-	55,652.16
ACTIVOS INTANGIBLES		-	-	-	-
591.1	SOFTWARE	-	-	-	-
OTROS CONVENIOS		5,319.50	5,319.50	5,319.50	63,834.00
853.1	CONVENIO CON C.E.A.A.	5,319.50	5,319.50	5,319.50	63,834.00
		820,424.53	913,205.32	1,353,574.64	12,614,675.17

ELABORÓ:

L.C. KAREN LIZBETH TREJO MARTINEZ
 DIRECCIÓN ADMINISTRATIVA DE LA
 CAPASMIH

REVISÓ:

ING. JUAN DANIEL HERNANDEZ ARROYO
 DIRECTOR GENERAL DE LA CAPASMIH

VO. BO.:

LIC. JOSE DE JESUS BARRERA MORENO
 COMISARIO DE LA CAPASMIH

Comisión de Agua Potable, Alcantarillado y Saneamiento del Municipio de Ixcamilpan Hidalgo
 Estado Analítico del Ejercicio del Presupuesto de Egresos
 Clasificación Funcional (Finalidad y Función)
 Del 1 de Enero al 31 de Diciembre de 2022.



Concepto	Egresos					Subejercicio
	Aprobado	Ampliaciones/ (Reducciones)	Modificado	Devengado	Pagado	
	1	2	3=(1+2)	4	5	
Gobierno						
Legislación						
Justicia						
Coordinación de la Política de Gobierno						
Relaciones Exteriores						
Asuntos Financieros y Hacendarios						
Seguridad Nacional						
Asuntos de Orden Público y de Seguridad Interior						
Otros Servicios Generales						
Desarrollo Social						
Protección Ambiental	10,822,398.69	1,792,276.48	12,614,675.17	12,614,675.17	12,614,675.17	
Vivienda y Servicios a la Comunidad	10,822,398.69	1,792,276.48	12,614,675.17	12,614,675.17	12,614,675.17	
Salud						
Recreación, Cultura y Otras Manifestaciones Sociales						
Educación						
Protección Social						
Otros Asuntos Sociales						
Desarrollo Económico						
Asuntos Económicos, Comerciales y Laborales en General						
Agropecuaria, Silvicultura, Pesca y Caza						
Combustibles y Energía						
Minería, Manufacturas y Construcción						
Transporte						
Comunicaciones						
Turismo						
Ciencia, Tecnología e Innovación						
Otras Industrias y Otros Asuntos Económicos						
Otras no Clasificadas en Funciones Anteriores						
Transacciones de la Deuda Pública / Costo Financiero de la Deuda						
Transferencias, Participaciones y Aportaciones entre Diferentes Niveles y Ordenes de Gobierno						
Saneamiento del Sistema Financiero						
Adeudos de Ejercicios Fiscales Anteriores						
Total del Gasto	10,822,398.69	1,792,276.48	12,614,675.17	12,614,675.17	12,614,675.17	

BAJO PROTESTA DE DECIR VERDAD, DECLARAMOS QUE LAS CIFRAS CONTENIDAS EN ESTE ESTADO FINANCIERO SON VERACES Y CONTIENEN TODA LA INFORMACION REFERENTE A LA SITUACION Y/O LOS RESULTADOS DE CAPASMIH, AFIRMANDO SER LEGALMENTE RESPONSABLES DE LA AUTENTICIDAD Y VERACIDAD DE LAS MISMAS Y ASI MISMO ASUMIMOS LA RESPONSABILIDAD DERIVADA DE CUALQUIER DECLARACION EN FALSO SOBRE LAS MISMAS

ELABORÓ:

 L.C. KAREN LIZBETH TREJO MARTINEZ
 DIRECCION ADMINISTRATIVA DE LA CAPASMIH



AUTORIZÓ:

 ING. JUAN DANIEL HERNANDEZ ARROYO
 DIRECTOR GENERAL DE LA CAPASMIH

REVISÓ:

 LIC. JOSE DE JESUS BARRERA MORENO
 COMISARIO DE LA CAPASMIH




**INFORMACIÓN EN
MATERIA DE DICIPLINA
FINANCIERA**

COMISION DE AGUA POTABLE ALCANTARILLADO Y SANEAMIENTO DEL MUNICIPIO DE IXMIQUILPAN HIDALGO

Estado de Situación Financiera Detallado - LDF
Al 31 de Diciembre de 2021 y al 31 de Diciembre de 2022.
(PESOS)

Concepto (c)	31 de Dic 2022	31 de Dic 2021	Concepto (c)	31 de Dic 2022	31 de Dic 2021
ACTIVO			PASIVO		
Activo Circulante			Pasivo Circulante		
1. Efectivo y Equivalentes (a=a1+a2+a3+a4+a5+a6+a7)	433,679.42	855,417.28	a. Cuentas por Pagar a Corto Plazo (a=a1+a2+a3+a4+a5+a6+a7+a8+a9)	159,144.95	72,037.63
1) Efectivo	1,000.00	1,000.00	a1) Servicios Personales por Pagar a Corto Plazo	-	-
2) Bancos/Tesorería	432,679.42	854,417.28	a2) Proveedores por Pagar a Corto Plazo	-	-
3) Bancos/Dependencias y Otros			a3) Contratistas por Obras Públicas por Pagar a Corto Plazo	-	-
4) Inversiones Temporales (Hasta 3 meses)			a4) Participaciones y Aportaciones por Pagar a Corto Plazo	-	-
5) Fondos con Afectación Específica			a5) Transferencias Otorgadas por Pagar a Corto Plazo	-	-
6) Depósitos de Fondos de Terceros en Garantía y/o Administración			a6) Intereses, Comisiones y Otros Gastos de la Deuda Pública por Pagar a Corto Plazo	-	-
7) Otros Efectivos y Equivalentes			a7) Retenciones y Contribuciones por Pagar a Corto Plazo	136,960.75	52,530.65
Derechos a Recibir Efectivo o Equivalentes (b=b1+b2+b3+b4+b5+b6+b7)	716,874.63	476,616.06	a8) Devoluciones de la Ley de Ingresos por Pagar a Corto Plazo	-	-
1) Inversiones Financieras de Corto Plazo			a9) Otras Cuentas por Pagar a Corto Plazo	22,184.20	19,506.98
2) Cuentas por Cobrar a Corto Plazo	27,879.18	-	b. Documentos por Pagar a Corto Plazo (b=b1+b2+b3)	-	-
3) Deudores Diversos por Cobrar a Corto Plazo	26,146.11	15,232.53	b1) Documentos Comerciales por Pagar a Corto Plazo	-	-
4) Ingresos por Recuperar a Corto Plazo			b2) Documentos con Contratistas por Obras Públicas por Pagar a Corto Plazo	-	-
5) Deudores por Anticipos de la Tesorería a Corto Plazo			b3) Otros Documentos por Pagar a Corto Plazo	-	-
6) Préstamos Otorgados a Corto Plazo			c. Porción a Corto Plazo de la Deuda Pública a Largo Plazo (c=c1+c2)	-	-
7) Otros Derechos a Recibir Efectivo o Equivalentes a Corto Plazo	662,849.34	461,382.53	c1) Porción a Corto Plazo de la Deuda Pública	-	-
Derechos a Recibir Bienes o Servicios (c=c1+c2+c3+c4+c5)	1,508.02	-	c2) Porción a Corto Plazo de Arrendamiento Financiero	-	-
) Anticipo a Proveedores por Adquisición de Bienes y Prestación de Servicios Corto Plazo	-	-	d. Títulos y Valores a Corto Plazo	-	-
) Anticipo a Proveedores por Adquisición de Bienes Inmuebles y Muebles a Corto Plazo	-	-	e. Pasivos Diferidos a Corto Plazo (e=e1+e2+e3)	-	-
) Anticipo a Proveedores por Adquisición de Bienes Intangibles a Corto Plazo	-	-	e1) Ingresos Cobrados por Adelantado a Corto Plazo	-	-
) Anticipo a Contratistas por Obras Públicas a Corto Plazo	-	-	e2) Intereses Cobrados por Adelantado a Corto Plazo	-	-
) Otros Derechos a Recibir Bienes o Servicios a Corto Plazo	1,508.02	-	e3) Otros Pasivos Diferidos a Corto Plazo	-	-
Inventarios (d=d1+d2+d3+d4+d5)	-	-	f. Fondos y Bienes de Terceros en Garantía y/o Administración a Corto Plazo (f=f1+f2+f3+f4+f5+f6)	-	-
1) Inventario de Mercancías para Venta	-	-	f1) Fondos en Garantía a Corto Plazo	-	-
2) Inventario de Mercancías Terminadas	-	-	f2) Fondos en Administración a Corto Plazo	-	-
3) Inventario de Mercancías en Proceso de Elaboración	-	-	f3) Fondos Contingentes a Corto Plazo	-	-
4) Inventario de Materias Primas, Materiales y Suministros para Producción	-	-	f4) Fondos de Fideicomisos, Mandatos y Contratos Análogos a Corto Plazo	-	-
Bienes en Tránsito	-	-	f5) Otros Fondos de Terceros en Garantía y/o Administración a Corto Plazo	-	-
1) Almacenes	-	-	f6) Valores y Bienes en Garantía a Corto Plazo	-	-
2) Estimación por Pérdida o Deterioro de Activos Circulantes (f=f1+f2)	-	-	g. Provisiones a Corto Plazo (g=g1+g2+g3)	-	-
3) Estimaciones para Cuentas Incobrables por Derechos a Recibir Efectivo o Equivalentes	-	-	g1) Provisión para Demandas y Juicios a Corto Plazo	-	-
4) Estimación por Deterioro de Inventarios	-	-	g2) Provisión para Contingencias a Corto Plazo	-	-
5) Otros Activos Circulantes (g=g1+g2+g3+g4)	-	-	g3) Otras Provisiones a Corto Plazo	-	-
6) Valores en Garantía	-	-	h. Otros Pasivos a Corto Plazo (h=h1+h2+h3)	-	-
7) Bienes en Garantía (excluye depósitos de fondos)	-	-	h1) Ingresos por Clasificar	-	-
8) Bienes Derivados de Embargos, Decomisos, Aseguramientos y Dación en Pago	-	-	h2) Recaudación por Participar	-	-
9) Adquisición con Fondos de Terceros	-	-	h3) Otros Pasivos Circulantes	-	-
Total de Activos Circulantes (IA = a + b + c + d + e + f + g)	1,151,962.07	1,332,032.34	IIA. Total de Pasivos Circulantes (IIA = a + b + c + d + e + f + g + h)	159,144.95	72,037.63



COMISION DE AGUA POTABLE ALCANTARILLADO Y SANEAMIENTO DEL MUNICIPIO DE IXMIQUILPAN HIDALGO
 Estado de Situación Financiera Detallado - LDF
 Al 31 de Diciembre de 2021 y al 31 de Diciembre de 2022.
 (PESOS)

Concepto (c)	31 de Dic 2022	31 de Dic 2021	Concepto (c)	31 de Dic 2022	31 de Dic 2021
Activo No Circulante			Pasivo No Circulante		
a. Inversiones Financieras a Largo Plazo	-	-	a. Cuentas por Pagar a Largo Plazo	-	-
b. Derechos a Recibir Efectivo o Equivalentes a Largo Plazo	-	-	b. Documentos por Pagar a Largo Plazo	-	-
c. Bienes Inmuebles, Infraestructura y Construcciones en Proceso	68,000.00	68,000.00	c. Deuda Pública a Largo Plazo	-	-
d. Bienes Muebles	3,602,262.62	3,796,560.56	d. Pasivos Diferidos a Largo Plazo	-	-
e. Activos Intangibles	11,962.93	11,962.93	e. Fondos y Bienes de Terceros en Garantía y/o en Administración a Largo Plazo	-	-
f. Depreciación, Deterioro y Amortización Acumulada de Bienes	- 1,554,981.72	- 1,429,566.20	f. Provisiones a Largo Plazo	-	-
g. Activos Diferidos			IIB. Total de Pasivos No Circulantes (IIB = a + b + c + d + e + f)	-	-
h. Estimación por Pérdida o Deterioro de Activos no Circulantes			II. Total del Pasivo (II = IIA + IIB)	159,144.95	72,037.63
i. Otros Activos no Circulantes			HACIENDA PÚBLICA/PATRIMONIO		
B. Total de Activos No Circulantes (IB = a + b + c + d + e + f + g + h + i)	2,127,243.83	2,446,957.29	IIIA. Hacienda Pública/Patrimonio Contribuido (IIIA = a + b + c)	1,413,308.19	1,612,476.71
. Total del Activo (I = IA + IB)	3,279,205.90	3,778,989.63	a. Aportaciones	1,413,308.19	1,612,476.71
			b. Donaciones de Capital		
			c. Actualización de la Hacienda Pública/Patrimonio		
			IIIB. Hacienda Pública/Patrimonio Generado (IIIB = a + b + c + d + e)	1,706,752.76	2,094,475.29
			a. Resultados del Ejercicio (Ahorro/ Desahorro)	266,842.89	1,181,962.85
			b. Resultados de Ejercicios Anteriores	1,439,909.87	912,512.44
			c. Revalúos		
			d. Reservas		
			e. Rectificaciones de Resultados de Ejercicios Anteriores		
			IIIC. Exceso o Insuficiencia en la Actualización de la Hacienda Pública/Patrimonio (IIIC=a+b)		
			a. Resultado por Posición Monetaria		
			b. Resultado por Tenencia de Activos no Monetarios		
			III. Total Hacienda Pública/Patrimonio (III = IIIA + IIIB + IIIC)	3,120,060.95	3,706,952.00
			IV. Total del Pasivo y Hacienda Pública/Patrimonio (IV = II + III)	3,279,205.90	3,778,989.63

ELABORÓ:

L.C. KAREN LIZBETH TREJO MARTINEZ
 DIRECCION ADMINISTRATIVA DE LA CAPASMIH

AUTORIZO:


ING. JUAN DANIEL HERNANDEZ ARROYO
 DIRECTOR GENERAL DE LA CAPASMIH


REVISÓ:

LIC. JOSE DE JESUS BARRERA MORENO
 COMISARIO DE LA CAPASMIH

COMISION DE AGUA POTABLE ALCANTARILLADO Y SANEAMIENTO DEL MUNICIPIO DE IXMIQUILPAN HIDALGO							
Informe Analítico de la Deuda Pública y Otros Pasivos - LDF							
Del 1 de enero al 31 de Diciembre de 2022							
(PESOS)							
Denominación de la Deuda Pública y Otros Pasivos (c)	Saldo	Disposiciones del Periodo (e)	Amortizaciones del Periodo (f)	Revaluaciones, Reclasificaciones y Otros Ajustes (g)	Saldo Final del Periodo	Pago de Intereses del Periodo (i)	Pago de Comisiones y demás costos asociados durante el Periodo (j)
	al 31 de Diciembre de 2021				h=d+e-f+g		
1. Deuda Pública (1=A+B)	-	-	-	-	-	-	-
A. Corto Plazo (A=a1+a2+a3)	-	-	-	-	-	-	-
a1) Instituciones de Crédito							
a2) Títulos y Valores							
a3) Arrendamientos Financieros							
B. Largo Plazo (B=b1+b2+b3)	-	-	-	-	-	-	-
b1) Instituciones de Crédito							
b2) Títulos y Valores							
b3) Arrendamientos Financieros							
2. Otros Pasivos	72,037.63	159,144.95			231,182.58		
3. Total de la Deuda Pública y Otros	-	-	-	-	-	-	-
4. Deuda Contingente 1 (informativo)	-	-	-	-	-	-	-
A. Deuda Contingente 1							
B. Deuda Contingente 2							
C. Deuda Contingente XX							
5. Valor de Instrumentos Bono Cupón	-	-	-	-	-	-	-
A. Instrumento Bono Cupón Cero 1							
B. Instrumento Bono Cupón Cero 2							
C. Instrumento Bono Cupón Cero XX							

Obligaciones a Corto Plazo (k)	Monto Contractado (l)	Plazo Pactado (m)	Tasa de Interés (n)	Comisiones y Costos Relacionados (o)	Tasa Efectiva (p)
6. Obligaciones a Corto Plazo (Informativo)	-	-	-	-	-
A. Crédito 1					
B. Crédito 2					
C. Crédito XX					

ELABORÓ:

 L.C. KAREN LIZBETH JUREJO MARTINEZ
 DIRECCION ADMINISTRATIVA DE LA CAPASMIH

AUTORIZÓ:

 ING. JUAN DANIEL HERNÁNDEZ ARROYO
 DIRECTOR GENERAL DE LA CAPASMIH

REVISÓ:

 LIC. JOSE DE JESUS BARRERA MORENO
 COMISARIO DE LA CAPASMIH

COMISION DE AGUA POTABLE ALCANTARILLADO Y SANEAMIENTO DEL MUNICIPIO DE IXMIQUILPAN HIDALGO

Informe Analítico de Obligaciones Diferentes de Financiamientos – LDF

Del 1 de Enero al 31 de Diciembre de 2022

(PESOS)

Denominación de las Obligaciones Diferentes de Financiamiento (c)	Fecha del Contrato (d)	Fecha de inicio de operación del proyecto (e)	Fecha de vencimiento (f)	Monto de la inversión pactado (g)	Plazo pactado (h)	Monto promedio mensual del pago de la contraprestación (i)	Monto promedio mensual del pago de la contraprestación correspondiente al pago de inversión (j)	Monto pagado de la inversión al 30 de junio de 2019.	Monto pagado de la inversión actualizado al 30 de junio de 2019.	Saldo pendiente por pagar de la inversión al 30 de junio del 2019 (m = g – l)
A. Asociaciones Público Privadas (APP's) (A=a+b+c+d) a) APP 1 b) APP 2 c) APP 3 d) APP XX	0	0	0	0	0	0	0	0	0	0
B. Otros Instrumentos (B=a+b+c+d) a) Otro Instrumento 1 b) Otro Instrumento 2 c) Otro Instrumento 3 d) Otro Instrumento XX	0	0	0	0	0	0	0	0	0	0
C. Total de Obligaciones Diferentes de Financiamiento (C=A+B)	0			0	0	0	0	0	0	0

ELABORÓ:

L.C. KAREN LIZBETH TREJO MARTINEZ
DIRECCION ADMINISTRATIVA DE LA CAPASMIH

AUTORIZÓ:

ING. JUAN DANIEL HERNANDEZ ARROYO
DIRECTOR GENERAL DE LA CAPASMIH

REVISÓ:

LIC. JOSE DE JESUS BARRERA MORENO
COMISARIO DE LA CAPASMIH

COMISION DE AGUA POTABLE ALCANTARILLADO Y SANEAMIENTO DEL MUNICIPIO DE IXMIQUILPAN HIDALGO
Balance Presupuestario - LDF
Del 1 de Enero al 31 de Diciembre de 2022.
(PESOS)

Concepto (c)	Estimado/ Aprobado (d)	Devengado	Recaudado/ Pagado
A. Ingresos Totales (A = A1+A2+A3)	10,822,398.69	12,762,256.72	12,762,256.72
A1. Ingresos de Libre Disposición	10,822,398.69	12,762,256.72	12,762,256.72
A2. Transferencias Federales Etiquetadas			
A3. Financiamiento Neto			
B. Egresos Presupuestarios¹ (B = B1+B2)	10,822,398.69	12,614,675.17	12,614,675.17
B1. Gasto No Etiquetado (sin incluir Amortización de la Deuda Pública)	10,822,398.69	12,614,675.17	12,614,675.17
B2. Gasto Etiquetado (sin incluir Amortización de la Deuda Pública)			
C. Remanentes del Ejercicio Anterior (C = C1 + C2)			
C1. Remanentes de Ingresos de Libre Disposición aplicados en el periodo			
C2. Remanentes de Transferencias Federales Etiquetadas aplicados en el periodo			
I. Balance Presupuestario (I = A – B + C)	-	147,581.55	147,581.55
II. Balance Presupuestario sin Financiamiento Neto (II = I - A3)	-	147,581.55	147,581.55
III. Balance Presupuestario sin Financiamiento Neto y sin Remanentes del Ejercicio Anterior (III= II - C)	-	147,581.55	147,581.55

Concepto	Aprobado	Devengado	Pagado
E. Intereses, Comisiones y Gastos de la Deuda (E = E1+E2)	-	-	-
E1. Intereses, Comisiones y Gastos de la Deuda con Gasto No Etiquetado	-	-	-
E2. Intereses, Comisiones y Gastos de la Deuda con Gasto Etiquetado	-	-	-
IV. Balance Primario (IV = III + E)	-	-	-

Concepto	Estimado/ Aprobado	Devengado	Recaudado/ Pagado
F. Financiamiento (F = F1 + F2)	-	-	-
F1. Financiamiento con Fuente de Pago de Ingresos de Libre Disposición	-	-	-
F2. Financiamiento con Fuente de Pago de Transferencias Federales Etiquetadas	-	-	-
G. Amortización de la Deuda (G = G1 + G2)	-	-	-
G1. Amortización de la Deuda Pública con Gasto No Etiquetado	-	-	-
G2. Amortización de la Deuda Pública con Gasto Etiquetado	-	-	-
A3. Financiamiento Neto (A3 = F – G)	-	-	-


COMISION DE AGUA POTABLE ALCANTARILLADO Y SANEAMIENTO DEL MUNICIPIO DE IXMIQUILPAN HIDALGO
Balance Presupuestario - LDF
Del 1 de Enero al 31 de Diciembre de 2022.
(PESOS)

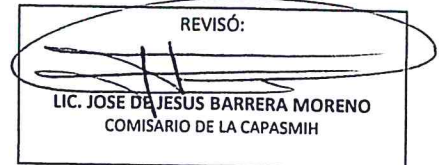
Concepto (c)	Estimado/ Aprobado (d)	Devengado	Recaudado/ Pagado
Concepto	Estimado/ Aprobado	Devengado	Recaudado/ Pagado
A1. Ingresos de Libre Disposición	10,822,398.69	12,762,256.72	12,762,256.72
A3.1 Financiamiento Neto con Fuente de Pago de Ingresos de Libre Disposición (A3.1 = F1 – G1)	-	-	-
F1. Financiamiento con Fuente de Pago de Ingresos de Libre Disposición	-	-	-
G1. Amortización de la Deuda Pública con Gasto No Etiquetado	-	-	-
B1. Gasto No Etiquetado (sin incluir Amortización de la Deuda Pública)	10,822,398.69	12,614,675.17	12,614,675.17
C1. Remanentes de Ingresos de Libre Disposición aplicados en el periodo	-	-	-
V. Balance Presupuestario de Recursos Disponibles (V = A1 + A3.1 – B 1 + C1)	-	147,581.55	147,581.55
VI. Balance Presupuestario de Recursos Disponibles sin Financiamiento Neto (VI = V – A3.1)	-	147,581.55	147,581.55

Concepto	Estimado/ Aprobado	Devengado	Recaudado/ Pagado
A2. Transferencias Federales Etiquetadas	-	-	-
A3.2 Financiamiento Neto con Fuente de Pago de Transferencias Federales Etiquetadas (A3.2 = F2 – G2)	-	-	-
F2. Financiamiento con Fuente de Pago de Transferencias Federales Etiquetadas	-	-	-
G2. Amortización de la Deuda Pública con Gasto Etiquetado	-	-	-
B2. Gasto Etiquetado (sin incluir Amortización de la Deuda Pública)	-	-	-
C2. Remanentes de Transferencias Federales Etiquetadas aplicados en el periodo	-	-	-
VII. Balance Presupuestario de Recursos Etiquetados (VII = A2 + A3.2 – B2 + C2)	-	-	-
VIII. Balance Presupuestario de Recursos Etiquetados sin Financiamiento Neto (VIII = VII – A3:2)	-	-	-

ELABORÓ:

L.C. KAREN LIZBETH TREJO MARTINEZ
 DIRECCION ADMINISTRATIVA DE LA CAPASMIH

AUTORIZÓ:

ING. JUAN DANIEL HERNANDEZ ARROYO
 DIRECTOR GENERAL DE LA CAPASMIH

REVISÓ:

LIC. JOSE DE JESUS BARRERA MORENO
 COMISARIO DE LA CAPASMIH

COMISION DE AGUA POTABLE ALCANTARILLADO Y SANEAMIENTO DEL MUNICIPIO DE IXMIQUILPAN HIDALGO
Estado Analítico de Ingresos Detallado - LDF
Del 1 de Enero al 31 de Diciembre de 2022
(PESOS)

Concepto (c)	Ingreso					Diferencia (e)
	Estimado (d)	Ampliaciones/ (Reducciones)	Modificado	Devengado	Recaudado	
Ingresos de Libre Disposición						
A. Impuestos						
B. Cuotas y Aportaciones de Seguridad Social						
C. Contribuciones de Mejoras						
D. Derechos						
E. Productos						
F. Aprovechamientos						
G. Ingresos por Ventas de Bienes y Servicios	10,822,398.69	-	-	12,762,256.72	12,614,675.17	- 1,792,276.48
H. Participaciones (H=h1+h2+h3+h4+h5+h6+h7+h8+h9+h10+h11)	-	-	-	-	-	-
h1) Fondo General de Participaciones						
h2) Fondo de Fomento Municipal						
h3) Fondo de Fiscalización y Recaudación						
h4) Fondo de Compensación						
h5) Fondo de Extracción de Hidrocarburos						
h6) Impuesto Especial Sobre Producción y Servicios						
h7) 0.136% de la Recaudación Federal Participable						
h8) 3.17% Sobre Extracción de Petróleo						
h9) Gasolinas y Diésel						
h10) Fondo del Impuesto Sobre la Renta						
h11) Fondo de Estabilización de los Ingresos de las Entidades Federativas						
I. Incentivos Derivados de la Colaboración Fiscal (I=i1+i2+i3+i4+i5)	-	-	-	-	-	-
i1) Tenencia o Uso de Vehículos						
i2) Fondo de Compensación ISAN						
i3) Impuesto Sobre Automóviles Nuevos						
i4) Fondo de Compensación de Repecos-Intermedios						
i5) Otros Incentivos Económicos						
J. Transferencias						
K. Convenios						
k1) Otros Convenios y Subsidios						
L. Otros Ingresos de Libre Disposición (L=l1+l2)						
l1) Participaciones en Ingresos Locales						
l2) Otros Ingresos de Libre Disposición						
I. Total de Ingresos de Libre Disposición (I=A+B+C+D+E+F+G+H+I+J+K+L)	10,822,398.69	-	-	12,762,256.72	12,614,675.17	- 1,792,276.48
Ingresos Excedentes de Ingresos de Libre Disposición						




[Handwritten signature]


[Handwritten mark]

[Handwritten mark]

COMISION DE AGUA POTABLE ALCANTARILLADO Y SANEAMIENTO DEL MUNICIPIO DE IXMIQUILPAN HIDALGO
Estado Analítico de Ingresos Detallado - LDF
Del 1 de Enero al 31 de Diciembre de 2022
(PESOS)

Concepto (c)	Ingreso					Diferencia (e)
	Estimado (d)	Ampliaciones/ (Reducciones)	Modificado	Devengado	Recaudado	
Transferencias Federales Etiquetadas						
A. Aportaciones (A=a1+a2+a3+a4+a5+a6+a7+a8)						
a1) Fondo de Aportaciones para la Nómina Educativa y Gasto Operativo						
a2) Fondo de Aportaciones para los Servicios de Salud						
a3) Fondo de Aportaciones para la Infraestructura Social						
a4) Fondo de Aportaciones para el Fortalecimiento de los Municipios y de las Demarcaciones Territoriales del Distrito Federal						
a5) Fondo de Aportaciones Múltiples						
a6) Fondo de Aportaciones para la Educación Tecnológica y de Adultos						
a7) Fondo de Aportaciones para la Seguridad Pública de los Estados y del Distrito Federal						
a8) Fondo de Aportaciones para el Fortalecimiento de las Entidades Federativas						
B. Convenios (B=b1+b2+b3+b4)						
b1) Convenios de Protección Social en Salud						
b2) Convenios de Descentralización						
b3) Convenios de Reasignación						
b4) Otros Convenios y Subsidios						
C. Fondos Distintos de Aportaciones (C=c1+c2)						
c1) Fondo para Entidades Federativas y Municipios Productores de Hidrocarburos						
c2) Fondo Minero						
D. Transferencias, Subsidios y Subvenciones, y Pensiones y Jubilaciones						
E. Otras Transferencias Federales Etiquetadas						
II. Total de Transferencias Federales Etiquetadas (II = A + B + C + D + E)						
III. Ingresos Derivados de Financiamientos (III = A)						
A. Ingresos Derivados de Financiamientos						
IV. Total de Ingresos (IV = I + II + III)	10,822,398.69	-	-	12,762,256.72	12,614,675.17	- 1,792,276.48
Datos Informativos						
1. Ingresos Derivados de Financiamientos con Fuente de Pago de Ingresos						
2. Ingresos Derivados de Financiamientos con Fuente de Pago de Transferencias						
3. Ingresos Derivados de Financiamientos (3 = 1 + 2)	-	-	-	-	-	-

ELABORÓ:

L.C. KAREN LIZBETH TREJO MARTÍNEZ
 DIRECCION ADMINISTRATIVA DE LA CAPASMIH

AUTORIZÓ:

ING. JUAN DANIEL HERNÁNDEZ ARROYO
 DIRECTOR GENERAL DE LA CAPASMIH

REVISÓ:

LIC. JOSÉ DE JESÚS BARRERA MORENO
 COMISARIO DE LA CAPASMIH

COMISION DE AGUA POTABLE ALCANTARILLADO Y SANEAMIENTO DEL MUNICIPIO DE IXMIQUILPAN HIDALGO
 Estado Analítico del Ejercicio del Presupuesto de Egresos Detallado - LDF
 Clasificación por Objeto del Gasto (Capítulo y Concepto)
 Del 1 de Enero al 31 de Diciembre de 2022.
 (PESOS)

Concepto (c)	Egresos					Subejercicio (e)
	Aprobado (d)	Ampliaciones/ (Reducciones)	Modificado	Devengado	Pagado	
I. Gasto No Etiquetado (I=A+B+C+D+E+F+G+H+I)	10,822,398.69	1,792,276.48	12,614,675.17	12,614,675.17	12,614,675.17	-
A. Servicios Personales (A=a1+a2+a3+a4+a5+a6+a7)	4,827,650.32	822,295.20	5,649,945.52	5,649,945.52	5,649,945.52	-
a1) Remuneraciones al Personal de Carácter Permanente	2,829,011.76	587,393.76	3,416,405.52	3,416,405.52	3,416,405.52	-
a2) Remuneraciones al Personal de Carácter Transitorio	-	-	-	-	-	-
a3) Remuneraciones Adicionales y Especiales	1,239,790.94	234,901.36	1,474,692.30	1,474,692.30	1,474,692.30	-
a4) Seguridad Social	-	-	-	-	-	-
a5) Otras Prestaciones Sociales y Económicas	758,847.62	0.08	758,847.70	758,847.70	758,847.70	-
a6) Previsiones	-	-	-	-	-	-
a7) Pago de Estímulos a Servidores Públicos	-	-	-	-	-	-
B. Materiales y Suministros (B=b1+b2+b3+b4+b5+b6+b7+b8+b9)	1,189,907.89	691,658.71	1,881,566.60	1,881,566.60	1,881,566.60	-
b1) Materiales de Administración, Emisión de Documentos y Artículos	93,400.00	63,575.00	156,975.00	156,975.00	156,975.00	-
b2) Alimentos y Utensilios	-	4,643.98	4,643.98	4,643.98	4,643.98	-
b3) Materias Primas y Materiales de Producción y Comercialización	-	-	-	-	-	-
b4) Materiales y Artículos de Construcción y de Reparación	296,498.30	408,950.21	705,448.51	705,448.51	705,448.51	-
b5) Productos Químicos, Farmacéuticos y de Laboratorio	71,422.70	285,231.19	356,653.89	356,653.89	356,653.89	-
b6) Combustibles, Lubricantes y Aditivos	542,414.24	65,317.16	477,097.08	477,097.08	477,097.08	-
b7) Vestuario, Blancos, Prendas de Protección y Artículos Deportivos	69,595.72	33,785.09	35,810.63	35,810.63	35,810.63	-
b8) Materiales y Suministros Para Seguridad	12,300.00	10,377.97	1,922.03	1,922.03	1,922.03	-
b9) Herramientas, Refacciones y Accesorios Menores	104,276.93	38,738.55	143,015.48	143,015.48	143,015.48	-
C. Servicios Generales (C=c1+c2+c3+c4+c5+c6+c7+c8+c9)	4,497,406.48	402,845.38	4,900,251.86	4,900,251.86	4,900,251.86	-
c1) Servicios Básicos	3,767,462.48	192,516.32	3,574,946.16	3,574,946.16	3,574,946.16	-
c2) Servicios de Arrendamiento	79,250.00	370,282.42	449,532.42	449,532.42	449,532.42	-
c3) Servicios Profesionales, Científicos, Técnicos y Otros Servicios	78,120.00	36,912.35	41,207.65	41,207.65	41,207.65	-
c4) Servicios Financieros, Bancarios y Comerciales	35,404.00	7,810.11	27,593.89	27,593.89	27,593.89	-
c5) Servicios de Instalación, Reparación, Mantenimiento y	331,100.00	289,406.96	620,506.96	620,506.96	620,506.96	-
c6) Servicios de Comunicación Social y Publicidad	72,220.00	32,748.24	39,471.76	9,471.76	9,471.76	30,000.00
c7) Servicios de Traslado y Viáticos	-	-	-	-	-	-
c8) Servicios Oficiales	40,000.00	5,964.98	34,035.02	64,035.02	64,035.02	30,000.00
c9) Otros Servicios Generales	93,850.00	19,108.00	112,958.00	112,958.00	112,958.00	-
D. Transferencias, Asignaciones, Subsidios y Otras Ayudas (D=d1+d2)	-	-	-	-	-	-
d1) Transferencias Internas y Asignaciones al Sector Público	-	-	-	-	-	-
d2) Transferencias al Resto del Sector Público	-	-	-	-	-	-
d3) Subsidios y Subvenciones	-	-	-	-	-	-
d4) Ayudas Sociales	-	-	-	-	-	-
d5) Pensiones y Jubilaciones	-	-	-	-	-	-
d6) Transferencias a Fideicomisos, Mandatos y Otros Análogos	-	-	-	-	-	-
d7) Transferencias a la Seguridad Social	-	-	-	-	-	-
d8) Donativos	-	-	-	-	-	-
d9) Transferencias al Exterior	-	-	-	-	-	-



COMISION DE AGUA POTABLE ALCANTARILLADO Y SANEAMIENTO DEL MUNICIPIO DE IXMIQUILPAN HIDALGO
Estado Analítico del Ejercicio del Presupuesto de Egresos Detallado - LDF
Clasificación por Objeto del Gasto (Capítulo y Concepto)
Del 1 de Enero al 31 de Diciembre de 2022.
(PESOS)


Concepto (c)	Egresos					Subejercicio (e)
	Aprobado (d)	Ampliaciones/ (Reducciones)	Modificado	Devengado	Pagado	
E. Bienes Muebles, Inmuebles e Intangibles (E=e1+e2+e3+e4+e5+e6+e7+e8+e9)	265,200.00	146,122.81	119,077.19	119,077.19	119,077.19	-
e1) Mobiliario y Equipo de Administración	55,200.00	8,225.03	63,425.03	63,425.03	63,425.03	-
e2) Mobiliario y Equipo Educativo y Recreativo	-	-	-	-	-	-
e3) Equipo e Instrumental Médico y de Laboratorio	-	-	-	-	-	-
e4) Vehículos y Equipo de Transporte	40,000.00	40,000.00	-	-	-	-
e5) Equipo de Defensa y Seguridad	-	-	-	-	-	-
e6) Maquinaria, Otros Equipos y Herramientas	140,000.00	84,347.84	55,652.16	55,652.16	55,652.16	-
e7) Activos Biológicos	-	-	-	-	-	-
e8) Bienes Inmuebles	-	-	-	-	-	-
e9) Activos Intangibles	30,000.00	30,000.00	-	-	-	-
F. Inversión Pública (F=f1+f2+f3)	-	-	-	-	-	-
f1) Obra Pública en Bienes de Dominio Público	-	-	-	-	-	-
f2) Obra Pública en Bienes Propios	-	-	-	-	-	-
f3) Proyectos Productivos y Acciones de Fomento	-	-	-	-	-	-
G. Inversiones Financieras y Otras Provisiones (G=g1+g2+g3+g4+g5+g6+g7)	-	-	-	-	-	-
g1) Inversiones Para el Fomento de Actividades Productivas	-	-	-	-	-	-
g2) Acciones y Participaciones de Capital	-	-	-	-	-	-
g3) Compra de Títulos y Valores	-	-	-	-	-	-
g4) Concesión de Préstamos	-	-	-	-	-	-
g5) Inversiones en Fideicomisos, Mandatos y Otros Análogos	-	-	-	-	-	-
Fideicomiso de Desastres Naturales (Informativo)	-	-	-	-	-	-
g6) Otras Inversiones Financieras	-	-	-	-	-	-
g7) Provisiones para Contingencias y Otras Erogaciones Especiales	-	-	-	-	-	-
H. Participaciones y Aportaciones (H=h1+h2+h3)	42,234.00	21,600.00	63,834.00	63,834.00	63,834.00	-
h1) Participaciones	-	-	-	-	-	-
h2) Aportaciones	-	-	-	-	-	-
h3) Convenios	42,234.00	21,600.00	63,834.00	63,834.00	63,834.00	-
I. Deuda Pública (I=i1+i2+i3+i4+i5+i6+i7)	-	-	-	-	-	-
i1) Amortización de la Deuda Pública	-	-	-	-	-	-
i2) Intereses de la Deuda Pública	-	-	-	-	-	-
i3) Comisiones de la Deuda Pública	-	-	-	-	-	-
i4) Gastos de la Deuda Pública	-	-	-	-	-	-
i5) Costo por Coberturas	-	-	-	-	-	-
i6) Apoyos Financieros	-	-	-	-	-	-
i7) Adeudos de Ejercicios Fiscales Anteriores (ADEFAS)	-	-	-	-	-	-



COMISION DE AGUA POTABLE ALCANTARILLADO Y SANEAMIENTO DEL MUNICIPIO DE IXMIQUILPAN HIDALGO
Estado Analítico del Ejercicio del Presupuesto de Egresos Detallado - LDF
Clasificación por Objeto del Gasto (Capítulo y Concepto)
Del 1 de Enero al 31 de Diciembre de 2022.
(PESOS)

Concepto (c)	Egresos				Subejercicio (e)
	Aprobado (d)	Ampliaciones/ (Reducciones)	Modificado	Devengado	

- II. Gasto Etiquetado (II=A+B+C+D+E+F+G+H+I)**
- A. Servicios Personales (A=a1+a2+a3+a4+a5+a6+a7)**
 - a1 Remuneraciones al Personal de Carácter Permanente
 - a2 Remuneraciones al Personal de Carácter Transitorio
 - a3 Remuneraciones Adicionales y Especiales
 - a4 Seguridad Social
 - a5 Otras Prestaciones Sociales y Económicas
 - a6 Previsiones
 - a7 Pago de Estímulos a Servidores Públicos
- B. Materiales y Suministros (B=b1+b2+b3+b4+b5+b6+b7+b8+b9)**
 - b1 Materiales de Administración, Emisión de Documentos y Artículos
 - b2 Alimentos y Utensilios
 - b3 Materias Primas y Materiales de Producción y Comercialización
 - b4 Materiales y Artículos de Construcción y de Reparación
 - b5 Productos Químicos, Farmacéuticos y de Laboratorio
 - b6 Combustibles, Lubricantes y Aditivos
 - b7 Vestuario, Blancos, Prendas de Protección y Artículos Deportivos
 - b8 Materiales y Suministros Para Seguridad
 - b9 Herramientas, Refacciones y Accesorios Menores
- C. Servicios Generales (C=c1+c2+c3+c4+c5+c6+c7+c8+c9)**
 - c1 Servicios Básicos
 - c2 Servicios de Arrendamiento
 - c3 Servicios Profesionales, Científicos, Técnicos y Otros Servicios
 - c4 Servicios Financieros, Bancarios y Comerciales
 - c5 Servicios de Instalación, Reparación, Mantenimiento y
 - c6 Servicios de Comunicación Social y Publicidad
 - c7 Servicios de Traslado y Viáticos
 - c8 Servicios Oficiales
 - c9 Otros Servicios Generales
- D. Transferencias, Asignaciones, Subsidios y Otras Ayudas (D=d1+d2)**
 - d1 Transferencias Internas y Asignaciones al Sector Público
 - d2 Transferencias al Resto del Sector Público
 - d3 Subsidios y Subvenciones
 - d4 Ayudas Sociales
 - d5 Pensiones y Jubilaciones
 - d6 Transferencias a Fideicomisos, Mandatos y Otros Análogos
 - d7 Transferencias a la Seguridad Social
 - d8 Donativos
 - d9 Transferencias al Exterior



COMISION DE AGUA POTABLE ALCANTARILLADO Y SANEAMIENTO DEL MUNICIPIO DE IXMIQUILPAN HIDALGO
Estado Analítico del Ejercicio del Presupuesto de Egresos Detallado - LDF
Clasificación por Objeto del Gasto (Capítulo y Concepto)
Del 1 de Enero al 31 de Diciembre de 2022.
(PESOS)

Concepto (c)	Egresos					Subejercicio (e)
	Aprobado (d)	Ampliaciones/ (Reducciones)	Modificado	Devengado	Pagado	
E. Bienes Muebles, Inmuebles e Intangibles (E=e1+e2+e3+e4+e5+e6+e7+e8+e9)	-	-	-	-	-	-
e1) Mobiliario y Equipo de Administración	-	-	-	-	-	-
e2) Mobiliario y Equipo Educativo y Recreativo	-	-	-	-	-	-
e3) Equipo e Instrumental Médico y de Laboratorio	-	-	-	-	-	-
e4) Vehículos y Equipo de Transporte	-	-	-	-	-	-
e5) Equipo de Defensa y Seguridad	-	-	-	-	-	-
e6) Maquinaria, Otros Equipos y Herramientas	-	-	-	-	-	-
e7) Activos Biológicos	-	-	-	-	-	-
e8) Bienes Inmuebles	-	-	-	-	-	-
e9) Activos Intangibles	-	-	-	-	-	-
F. Inversión Pública (F=f1+f2+f3)	-	-	-	-	-	-
f1) Obra Pública en Bienes de Dominio Público	-	-	-	-	-	-
f2) Obra Pública en Bienes Propios	-	-	-	-	-	-
f3) Proyectos Productivos y Acciones de Fomento	-	-	-	-	-	-
G. Inversiones Financieras y Otras Provisiones (G=g1+g2+g3+g4+g5+g6+g7)	-	-	-	-	-	-
g1) Inversiones Para el Fomento de Actividades Productivas	-	-	-	-	-	-
g2) Acciones y Participaciones de Capital	-	-	-	-	-	-
g3) Compra de Títulos y Valores	-	-	-	-	-	-
g4) Concesión de Préstamos	-	-	-	-	-	-
g5) Inversiones en Fideicomisos, Mandatos y Otros Análogos	-	-	-	-	-	-
Fideicomiso de Desastres Naturales (Informativo)	-	-	-	-	-	-
g6) Otras Inversiones Financieras	-	-	-	-	-	-
g7) Provisiones para Contingencias y Otras Erogaciones Especiales	-	-	-	-	-	-
H. Participaciones y Aportaciones (H=h1+h2+h3)	-	-	-	-	-	-
h1) Participaciones	-	-	-	-	-	-
h2) Aportaciones	-	-	-	-	-	-
h3) Convenios	-	-	-	-	-	-
I. Deuda Pública (I=i1+i2+i3+i4+i5+i6+i7)	-	-	-	-	-	-
i1) Amortización de la Deuda Pública	-	-	-	-	-	-
i2) Intereses de la Deuda Pública	-	-	-	-	-	-
i3) Comisiones de la Deuda Pública	-	-	-	-	-	-
i4) Gastos de la Deuda Pública	-	-	-	-	-	-
i5) Costo por Coberturas	-	-	-	-	-	-
i6) Apoyos Financieros	-	-	-	-	-	-
i7) Adeudos de Ejercicios Fiscales Anteriores (ADEFAS)	-	-	-	-	-	-
III. Total de Egresos (III = I + II)	10,822,398.69	1,792,276.48	12,614,675.17	12,614,675.17	12,614,675.17	-

ELABORÓ:

L.C. KAREN LIZBETH TREJO MARTINEZ
 DIRECCION ADMINISTRATIVA DE LA CAPASMIH

AUTORIZÓ:


ING. JUAN DANIEL HERNANDEZ ARROYO
 DIRECTOR GENERAL DE LA CAPASMIH


REVISÓ:


LIC. JOSE DE JESUS BARRERA MORENO
 COMISARIO DE LA CAPASMIH

COMISION DE AGUA POTABLE ALCANTARILLADO Y SANEAMIENTO DEL MUNICIPIO DE IXMIQUILPAN HIDALGO
Estado Analítico del Ejercicio del Presupuesto de Egresos Detallado - LDF
Clasificación Administrativa
Del 1 de Enero al 31 de Diciembre de 2022.
(PESOS)

Concepto (c)	Egresos					Subejercicio (e)
	Aprobado (d)	Ampliaciones/ (Reducciones)	Modificado	Devengado	Pagado	
I. Gasto No Etiquetado (I=A+B+C+D+E+F+G+H)						
A. Dependencia o Unidad	10,822,398.69	1,792,276.48	12,614,675.17	12,614,675.17	12,614,675.17	-
B. Dependencia o Unidad						
C. Dependencia o Unidad						
D. Dependencia o Unidad						
E. Dependencia o Unidad						
F. Dependencia o Unidad						
G. Dependencia o Unidad						
H. Dependencia o Unidad						
II. Gasto Etiquetado (II=A+B+C+D+E+F+G+H)						
A. Dependencia o Unidad						
B. Dependencia o Unidad						
C. Dependencia o Unidad						
D. Dependencia o Unidad						
E. Dependencia o Unidad						
F. Dependencia o Unidad						
G. Dependencia o Unidad						
H. Dependencia o Unidad						
III. Total de Egresos (III = I + II)	10,822,398.69	1,792,276.48	12,614,675.17	12,614,675.17	12,614,675.17	-


ELABORÓ:

L.C. KAREN LIZBETH TREJO MARTINEZ
 DIRECCION ADMINISTRATIVA DE LA CAPASMIH

AUTORIZÓ:

ING. JUAN DANIEL HERNANDEZ ARROYO
 DIRECTOR GENERAL DE LA CAPASMIH

REVISÓ:

LIC. JOSE DE JESUS BARRERA MORENO
 COMISARIO DE LA CAPASMIH

COMISION DE AGUA POTABLE ALCANTARILLADO Y SANEAMIENTO DEL MUNICIPIO DE IXMIQUILPAN HIDALGO
Estado Analítico del Ejercicio del Presupuesto de Egresos Detallado - LDF
Clasificación Funcional (Finalidad y Función)
Del 1 de Enero al 31 de Diciembre 2022.
(PESOS)

Concepto (c)	Egresos					Subejercicio (e)
	Aprobado (d)	Ampliaciones/ (Reducciones)	Modificado	Devengado	Pagado	
I. Gasto No Etiquetado (I=A+B+C+D)	10,822,398.69	1,792,276.48	12,614,675.17	12,614,675.17	12,614,675.17	-
A. Gobierno (A=a1+a2+a3+a4+a5+a6+a7+a8)						
a1) Legislación						
a2) Justicia						
a3) Coordinación de la Política de Gobierno						
a4) Relaciones Exteriores						
a5) Asuntos Financieros y Hacendarios						
a6) Seguridad Nacional						
a7) Asuntos de Orden Público y de Seguridad Interior						
a8) Otros Servicios Generales						
B. Desarrollo Social (B=b1+b2+b3+b4+b5+b6+b7)	10,822,398.69	1,792,276.48	12,614,675.17	12,614,675.17	12,614,675.17	-
b1) Protección Ambiental	10,822,398.69	1,792,276.48	12,614,675.17	12,614,675.17	12,614,675.17	-
b2) Vivienda y Servicios a la Comunidad						
b3) Salud						
b4) Recreación, Cultura y Otras Manifestaciones Sociales						
b5) Educación						
b6) Protección Social						
b7) Otros Asuntos Sociales						
C. Desarrollo Económico (C=c1+c2+c3+c4+c5+c6+c7+c8+c9)						
c1) Asuntos Económicos, Comerciales y Laborales en General						
c2) Agropecuaria, Silvicultura, Pesca y Caza						
c3) Combustibles y Energía						
c4) Minería, Manufacturas y Construcción						
c5) Transporte						
c6) Comunicaciones						
c7) Turismo						
c8) Ciencia, Tecnología e Innovación						
c9) Otras Industrias y Otros Asuntos Económicos						
D. Otras No Clasificadas en Funciones Anteriores (D=d1+d2+d3+d4)						
d1) Transacciones de la Deuda Pública / Costo Financiero de la Deuda						
d2) Transferencias, Participaciones y Aportaciones Entre Diferentes Niveles y Ordenes de Gobierno						
d3) Saneamiento del Sistema Financiero						
d4) Adeudos de Ejercicios Fiscales Anteriores						
II. Gasto Etiquetado (II=A+B+C+D)						
A. Gobierno (A=a1+a2+a3+a4+a5+a6+a7+a8)						
a1) Legislación						
a2) Justicia						
a3) Coordinación de la Política de Gobierno						
a4) Relaciones Exteriores						
a5) Asuntos Financieros y Hacendarios						
a6) Seguridad Nacional						
a7) Asuntos de Orden Público y de Seguridad Interior						
a8) Otros Servicios Generales						
B. Desarrollo Social (B=b1+b2+b3+b4+b5+b6+b7)						
b1) Protección Ambiental						
b2) Vivienda y Servicios a la Comunidad						
b3) Salud						
b4) Recreación, Cultura y Otras Manifestaciones Sociales						
b5) Educación						
b6) Protección Social						
b7) Otros Asuntos Sociales						
C. Desarrollo Económico (C=c1+c2+c3+c4+c5+c6+c7+c8+c9)						
c1) Asuntos Económicos, Comerciales y Laborales en General						
c2) Agropecuaria, Silvicultura, Pesca y Caza						
c3) Combustibles y Energía						
c4) Minería, Manufacturas y Construcción						
c5) Transporte						
c6) Comunicaciones						
c7) Turismo						
c8) Ciencia, Tecnología e Innovación						
c9) Otras Industrias y Otros Asuntos Económicos						



COMISION DE AGUA POTABLE ALCANTARILLADO Y SANEAMIENTO DEL MUNICIPIO DE IXMIQUILPAN HIDALGO
Estado Analítico del Ejercicio del Presupuesto de Egresos Detallado - LDF
Clasificación Funcional (Finalidad y Función)
Del 1 de Enero al 31 de Diciembre 2022.
(PESOS)

Concepto (c)	Egresos					Subejercicio (e)
	Aprobado (d)	Ampliaciones/ (Reducciones)	Modificado	Devengado	Pagado	
D. Otras No Clasificadas en Funciones Anteriores (D=d1+d2+d3+d4) d1) Transacciones de la Deuda Publica / Costo Financiero de la Deuda d2) Transferencias, Participaciones y Aportaciones Entre Diferentes Niveles y Ordenes de Gobierno d3) Saneamiento del Sistema Financiero d4) Adeudos de Ejercicios Fiscales Anteriores						
III. Total de Egresos (III = I + II)	10,822,398.69	1,792,276.48	12,614,675.17	12,614,675.17	12,614,675.17	-

ELABORÓ:

AUTORIZÓ:

REVISÓ:


L.C. KAREN LIZBETH TREJO MARTINEZ
 DIRECCION ADMINISTRATIVA DE LA CAPASMIH

ING. JUAN DANIEL HERNANDEZ ARROYO
 DIRECTOR GENERAL DE LA CAPASMIH

LIC. JOSÉ DE JESUS BARRERA MORENO
 COMISARIO DE LA CAPASMIH


COMISION DE AGUA POTABLE Y ALCANTARILLADO Y SANEAMIENTO DEL MUNICIPIO DE IXMIGUILPAN
Estado Analítico del Ejercicio del Presupuesto de Egresos Detallado - LDF
Clasificación de Servicios Personales por Categoría
Del 1 de Enero al 31 de Diciembre de 2022.
(PESOS)

Concepto (c)	Egresos					Subejercicio (e)
	Aprobado (d)	Ampliaciones/ (Reducciones)	Modificado	Devengado	Pagado	
I. Gasto No Etiquetado (I=A+B+C+D+E+F)	4,827,650.32	822,295.20	5,649,945.52	5,649,945.52	5,649,945.52	-
A. Personal Administrativo y de Servicio Público	4,827,650.32	822,295.20	5,649,945.52	5,649,945.52	5,649,945.52	-
B. Magisterio						-
C. Servicios de Salud (C=c1+c2)						
c1) Personal Administrativo						
c2) Personal Médico, Paramédico y afín						
D. Seguridad Pública						
E. Gastos asociados a la implementación de nuevas leyes federales o reformas a las mismas (E = e1 + e2)						
e1) Nombre del Programa o Ley 1						
e2) Nombre del Programa o Ley 2						
F. Sentencias laborales definitivas						
II. Gasto Etiquetado (II=A+B+C+D+E+F)	-	-	-	-	-	-
A. Personal Administrativo y de Servicio Público						
B. Magisterio						
C. Servicios de Salud (C=c1+c2)						
c1) Personal Administrativo						
c2) Personal Médico, Paramédico y afín						
D. Seguridad Pública						
E. Gastos asociados a la implementación de nuevas leyes federales o reformas a las mismas (E = e1 + e2)						
e1) Nombre del Programa o Ley 1						
e2) Nombre del Programa o Ley 2						
F. Sentencias laborales definitivas						
III. Total del Gasto en Servicios Personales (III = I + II)	4,827,650.32	822,295.20	5,649,945.52	5,649,945.52	5,649,945.52	-



ELABORÓ:

L.C. KAREN LIZBETH TREJO MARTINEZ
 DIRECCION ADMINISTRATIVA DE LA CAPASMIH

AUTORIZÓ:

ING. JUAN DANIEL HERNANDEZ ARROYO
 DIRECTOR GENERAL DE LA CAPASMIH

REVISÓ:

LIC. JOSE DE JESUS BARRERA MORENO
 COMISARIO DE LA CAPASMIH


Comisión de Agua Potable, Alcantarillado y Saneamiento del Municipio de Ixmiquilpan Hidalgo
 Información detallada de cada financiamiento u obligaciones contraídas
 Del 1 de Enero al 31 de Diciembre de 2022



Institución que otorga el crédito.	Monto Contratado	Plazo Pactado	Tasa	Comisiones	Pagado	Observaciones
	-	-	-	-	-	CAPASMIH NO TIENE DEUDA
TOTALES	-	-	-	-	-	-

ELABORÓ:

 L.C. KAREN LIZBETH TREJO MARTINEZ
 DIRECCION ADMINISTRATIVA DE LA CAPASMIH



AUTORIZÓ:

 ING. JUAN DANIEL HERNANDEZ ARROYO
 DIRECTOR GENERAL DE LA CAPASMIH

REVISÓ:

 LIC. JOSE DE JESUS BARRERA MORENO
 COMISARIO DE LA CAPASMIH



**BALANZA DE
COMPROBACIÓN DEL 01
DE ENERO AL 31 DE
DICIEMBRE DEL 2022**

Balanza de comprobación**Del 1 de enero al 31 de diciembre del 2022****Hasta el nivel de cuenta 8****Incluye las pólizas de ajuste**

Cuenta	Nombre	Saldo inicial		Movimientos		Saldo final	
		Deudor	Acreedor	Debe	Haber	Deudor	Acreedor
1	ACTIVO	3,778,989.63		24,186,024.43	24,685,808.16	3,279,205.90	
1.1	ACTIVO CIRCULANTE	1,332,032.34		24,026,451.97	24,206,522.24	1,151,962.07	
1.1.1	Efectivo y Equivalentes	855,417.28		21,898,754.27	22,320,592.13	433,579.42	
1.1.1.1	Efectivo	1,000.00		8,146,359.42	8,146,359.42	1,000.00	
1.1.1.1.1	Caja General	1,000.00		8,146,359.42	8,146,359.42	1,000.00	
1.1.1.2	Bancos / Tesorería	854,417.28		13,752,394.85	14,174,232.71	432,579.42	
1.1.1.2.2	Banorte	799,364.04		13,631,365.02	13,999,869.74	430,859.32	
1.1.1.2.2.1	REPO	799,364.04		13,631,365.02	13,999,869.74	430,859.32	
1.1.1.2.2.1.6	Cta. de cheques 1044201080	123,142.93		20,563.18	43,923.38	99,782.73	
1.1.1.2.2.1.7	Cta. de cheques 1094976208	609,286.26		340,265.72	726,598.92	222,953.06	
1.1.1.2.2.1.8	Cta. de cheques 1137151229	66,934.85		545,074.52	599,107.46	12,901.91	
1.1.1.2.2.1.9	Cta. de cheques 1174742743	0.00		12,725,461.60	12,630,239.98	95,221.62	
1.1.1.2.3	Banco Azteca	55,053.24		121,029.83	174,362.97	1,720.10	
1.1.1.2.3.1	REPO	55,053.24		121,029.83	174,362.97	1,720.10	
1.1.1.2.3.1.1	Cta. 0172 0128636406	55,053.24		121,029.83	174,362.97	1,720.10	
1.1.2	Derechos a Recibir Efectivo o Equivalentes	476,615.06		2,100,789.65	1,860,530.08	716,874.63	
1.1.2.2	Cuentas Por Cobrar a Corto Plazo	0.00		106,742.20	78,863.02	27,879.18	
1.1.2.2.1	Cuentas por cobrar a corto plazo municipales	0.00		106,742.20	78,863.02	27,879.18	
1.1.2.2.1.1	Cuentas por cobrar clientes	0.00		106,742.20	78,863.02	27,879.18	
1.1.2.3	Deudores Diversos por Cobrar a Corto Plazo	15,232.53		698,135.96	687,222.38	26,146.11	
1.1.2.3.1	Deudores Diversos por Cobrar a Corto Plazo	15,232.53		698,135.96	687,222.38	26,146.11	
1.1.2.3.1.1	Cobranza	15,232.53		665,110.49	655,009.86	25,333.16	
1.1.2.3.1.1.1	Cadena comercial Oxxo SA de CV	14,988.93		662,030.69	655,009.86	22,009.76	
1.1.2.3.1.1.4	Banco Azteca	243.60		3,079.80	0.00	3,323.40	
1.1.2.3.1.2	Fondo Revolvente	0.00		33,000.02	32,187.07	812.95	
1.1.2.3.1.2.5	Ing. Juan Daniel Hernandez Arroyo	0.00		33,000.02	32,187.07	812.95	
1.1.2.3.1.5	Otros Deudores diversos	0.00		25.45	25.45	0.00	
1.1.2.3.1.5.9	Otros Deudores Diversos	0.00		25.45	25.45	0.00	
1.1.2.9	Otros Derechos a Recibir Efv o Equiv a Cto	461,382.53		1,295,911.49	1,094,444.68	662,849.34	
1.1.2.9.1	Impuestos y Contribuciones a favor	461,382.53		1,295,911.49	1,094,444.68	662,849.34	
1.1.2.9.1.1	IVA acreditable	0.00		979,522.95	979,522.95	0.00	
1.1.2.9.1.2	Subsidio para el empleo	224.48		225.02	450.00	-0.50	
1.1.2.9.1.3	Saldo a Favor de IVA	461,158.05		201,691.79	0.00	662,849.84	
1.1.2.9.1.3.8	Iva a Favor 2019	595.53		0.00	0.00	595.53	
1.1.2.9.1.3.9	Iva a Favor 2020	236,128.30		0.00	0.00	236,128.30	
1.1.2.9.1.3.10	Iva a Favor 2021	224,434.22		0.00	0.00	224,434.22	



Balanza de comprobación**Del 1 de enero al 31 de diciembre del 2022****Hasta el nivel de cuenta 8****Incluye las pólizas de ajuste**

Cuenta	Nombre	Saldo inicial		Movimientos		Saldo final	
		Deudor	Acreedor	Debe	Haber	Deudor	Acreedor
1.1.2.9.1.3.11	Iva a Favor 2022	0.00		201,691.79	0.00	201,691.79	
1.1.2.9.1.4	IVA por acreditar	0.00		114,471.73	114,471.73	0.00	
1.1.3	Derechos a Recibir Bienes o Servicios	0.00		26,908.05	25,400.03	1,508.02	
1.1.3.1	Ant a Prov por Adq de Bienes y Svcio a Cto	0.00		26,908.05	25,400.03	1,508.02	
1.2	ACTIVO NO CIRCULANTE	2,446,957.29		159,572.46	479,285.92	2,127,243.83	
1.2.3	Bienes Inmuebles Infraest y Const en Proceso	68,000.00		0.00	0.00	68,000.00	
1.2.3.1	Terrenos	68,000.00		0.00	0.00	68,000.00	
1.2.3.1.581	Terrenos	68,000.00		0.00	0.00	68,000.00	
1.2.3.1.581.1	Terrenos	68,000.00		0.00	0.00	68,000.00	
1.2.4	Bienes Muebles	3,796,560.56		82,221.52	276,519.46	3,602,262.62	
1.2.4.1	Mobiliario y Equipo de Administración	267,887.25		39,965.52	0.00	307,852.77	
1.2.4.1.511	Muebles de Oficina y Estantería	41,293.05		0.00	0.00	41,293.05	
1.2.4.1.511.1	Muebles de Oficina y Estantería	41,293.05		0.00	0.00	41,293.05	
1.2.4.1.512	Muebles excepto de oficina y estantería	3,486.12		0.00	0.00	3,486.12	
1.2.4.1.512.1	Muebles excepto de oficina y estantería	3,486.12		0.00	0.00	3,486.12	
1.2.4.1.515	Equipo de cómputo y de tecnología de la inf	223,108.08		18,965.52	0.00	242,073.60	
1.2.4.1.515.1	Equipo de computo y de tecnología de la in	223,108.08		18,965.52	0.00	242,073.60	
1.2.4.1.519	Otros mobiliarios y equipos de administraci	0.00		21,000.00	0.00	21,000.00	
1.2.4.1.519.1	Equipo de Administración	0.00		21,000.00	0.00	21,000.00	
1.2.4.2	Mobiliario y Equipo Educativo y Recreativo	49,755.70		0.00	0.00	49,755.70	
1.2.4.2.521	Equipos y aparatos audiovisuales	22,040.56		0.00	0.00	22,040.56	
1.2.4.2.521.1	Equipos y aparatos audiovisuales	22,040.56		0.00	0.00	22,040.56	
1.2.4.2.523	Camaras fotográficas y de video	12,640.94		0.00	0.00	12,640.94	
1.2.4.2.523.1	Cámaras fotográficas y de video	12,640.94		0.00	0.00	12,640.94	
1.2.4.2.529	Otro mobiliario y equipo educativo y recre:	15,074.20		0.00	0.00	15,074.20	
1.2.4.2.529.1	Equipo Educativo y Recreativo	15,074.20		0.00	0.00	15,074.20	
1.2.4.4	Equipo de Transporte	1,244,608.89		0.00	0.00	1,244,608.89	
1.2.4.4.541	Vehículos y equipo de transporte	1,131,592.52		0.00	0.00	1,131,592.52	
1.2.4.4.541.1	Vehículos y equipo de transporte	1,131,592.52		0.00	0.00	1,131,592.52	
1.2.4.4.549	Otros equipos de transporte	113,016.37		0.00	0.00	113,016.37	
1.2.4.4.549.1	Otros equipos de transporte	113,016.37		0.00	0.00	113,016.37	
1.2.4.6	Maquinaria Otros Equipos y Herramientas	2,234,308.72		42,256.00	276,519.46	2,000,045.26	
1.2.4.6.565	Equipo de comunicación y telecomunicación	45,348.49		0.00	13,883.65	31,464.84	
1.2.4.6.565.1	Equipos y Aparatos de Comunicación y Tel	45,348.49		0.00	13,883.65	31,464.84	
1.2.4.6.566	Equipos generación eléc aparatos y accesos	150,689.65		0.00	0.00	150,689.65	
1.2.4.6.566.1	Equipos generación electrica aparatos y ac	150,689.65		0.00	0.00	150,689.65	
1.2.4.6.567	Herramientas y maquinas herramientas	149,874.47		0.00	0.00	149,874.47	



Balanza de comprobación

Del 1 de enero al 31 de diciembre del 2022

Hasta el nivel de cuenta 8


Incluye las pólizas de ajuste

Cuenta	Nombre	Saldo inicial		Movimientos		Saldo final	
		Deudor	Acreedor	Debe	Haber	Deudor	Acreedor
1.2.4.6.567.1	Herramientas y maquinas herramientas	149,874.47		0.00	0.00	149,874.47	
1.2.4.6.569	Otros equipos	1,888,396.11		42,256.00	262,635.81	1,668,016.30	
1.2.4.6.569.1	Otros equipos, maquinaria o herramientas	1,888,396.11		42,256.00	262,635.81	1,668,016.30	
1.2.5	Activos Intangibles	11,962.93		0.00	0.00	11,962.93	
1.2.5.1	Software	11,962.93		0.00	0.00	11,962.93	
1.2.5.1.591	Software	11,962.93		0.00	0.00	11,962.93	
1.2.5.1.591.1	Software	11,962.93		0.00	0.00	11,962.93	
1.2.6	Depreciación Deterioro y Amort Acum de Bien	-1,429,566.20		77,350.94	202,766.46	-1,554,981.72	
1.2.6.3	Depreciación Acumulada de Bienes Muebles	-1,429,566.20		77,350.94	202,766.46	-1,554,981.72	
1.2.6.3.1	Depreciacion de mobiliario y equipo de oficin	-11,331.62		0.00	3,162.44	-14,494.06	
1.2.6.3.2	Deprecion del equipo de computo y tecnolog	-187,032.19		0.00	3,505.14	-190,537.33	
1.2.6.3.3	Deprecion de vehiculos y eqpos de transpo	-952,331.24		0.00	101,383.10	-1,053,714.34	
1.2.6.3.4	Depreciacion de eqpos de comunicacion y te	-12,823.01		8,103.44	7,115.17	-11,834.74	
1.2.6.3.5	Deprecioacion de herramientas y maquinaria	-54,987.68		0.00	9,304.94	-64,292.62	
1.2.6.3.6	Depreciacion de Otros equipos maquinaria y	-141,004.66		69,247.50	63,352.12	-135,109.28	
1.2.6.3.7	Depreciacion de muebles excepto de oficina	-2,062.61		0.00	348.61	-2,411.22	
1.2.6.3.8	Deprec.Mob.y epo.educacional y Rec,Camaraz	-16,878.33		0.00	5,444.25	-22,322.58	
1.2.6.3.9	Depreciacion otros equipos de transporte	-51,114.86		0.00	9,150.69	-60,265.55	
2	PASIVO		72,037.63	3,588,942.12	3,676,049.44		159,144.95
2.1	PASIVO CIRCULANTE		72,037.63	3,588,942.12	3,676,049.44		159,144.95
2.1.1	Cuentas por Pagar a Corto Plazo		72,037.63	3,257,647.12	3,344,754.44		159,144.95
2.1.1.1	Servicios Personales por Pagar a Corto Plazo		0.00	159,308.39	159,308.39		0.00
2.1.1.2	Proveedores por Pagar a Corto Plazo		0.00	839,601.37	839,601.37		0.00
2.1.1.2.1	REPO		0.00	839,601.37	839,601.37		0.00
2.1.1.2.1.2	Proveedores Diversos		0.00	839,601.37	839,601.37		0.00
2.1.1.2.1.2.3	Esteban Arellano Ponce		0.00	11,999.99	11,999.99		0.00
2.1.1.2.1.2.5	Maria Magdalena Velazquez Gonzalez		0.00	31,014.49	31,014.49		0.00
2.1.1.2.1.2.12	Comercializadora Allfind s de rl de cv		0.00	1,330.00	1,330.00		0.00
2.1.1.2.1.2.13	Maria del Socorro Alicia Aguirre Salazar		0.00	52,934.16	52,934.16		0.00
2.1.1.2.1.2.15	Martin Trejo Vizuet		0.00	8,720.00	8,720.00		0.00
2.1.1.2.1.2.20	Devsoft sa de cv		0.00	20,880.00	20,880.00		0.00
2.1.1.2.1.2.23	Sonia Guadalupe Garcia Santiago		0.00	14,755.20	14,755.20		0.00
2.1.1.2.1.2.30	Luis Rincon Diaz		0.00	1,600.80	1,600.80		0.00
2.1.1.2.1.2.35	Lizbeth Pedraza Quijada		0.00	7,727.92	7,727.92		0.00
2.1.1.2.1.2.36	Humberta Flores Damian		0.00	200.00	200.00		0.00



Balanza de comprobación**Del 1 de enero al 31 de diciembre del 2022****Hasta el nivel de cuenta 8****Incluye las pólizas de ajuste**

Cuenta	Nombre	Saldo inicial		Movimientos		Saldo final	
		Deudor	Acreedor	Debe	Haber	Deudor	Acreedor
2.1.1.2.1.2.40	Marisol Marquez Franco		0.00	7,435.60	7,435.60		0.00
2.1.1.2.1.2.45	Comercializadora Uversa G&G sa de cv		0.00	78,758.20	78,758.20		0.00
2.1.1.2.1.2.48	Miguel Angel Islas Carrillo		0.00	2,615.80	2,615.80		0.00
2.1.1.2.1.2.50	Isai Torres Hernandez		0.00	9,315.00	9,315.00		0.00
2.1.1.2.1.2.51	Servicios el nith sa de cv		0.00	468,112.01	468,112.01		0.00
2.1.1.2.1.2.52	Carlos Manuel Hernandez Godho		0.00	9,919.19	9,919.19		0.00
2.1.1.2.1.2.53	Misael Penca Cardon		0.00	6,960.00	6,960.00		0.00
2.1.1.2.1.2.54	Karla Naxhely Ramirez Roa		0.00	31,950.86	31,950.86		0.00
2.1.1.2.1.2.55	Jose Guadalupe Garnica Gonzalez		0.00	0.00	0.00		0.00
2.1.1.2.1.2.56	Hector Hugo Hernandez Perez		0.00	22,000.00	22,000.00		0.00
2.1.1.2.1.2.57	Edgar Velazquez Martinez		0.00	51,372.15	51,372.15		0.00
2.1.1.7	Retenciones y Contribuciones por Pagar a Cor		52,530.65	1,210,787.16	1,295,217.26		136,960.75
2.1.1.7.1	REPO		52,530.65	1,210,787.16	1,295,217.26		136,960.75
2.1.1.7.1.1	IVA Traslado		12,154.51	794,410.16	810,332.21		28,076.56
2.1.1.7.1.2	ISR Retenciones Sueldos y Salarios		40,375.51	416,071.00	484,051.65		108,356.16
2.1.1.7.1.3	ISR Retenciones Servicios Profesionales		0.13	306.00	333.10		27.23
2.1.1.7.1.4	IVA Retenido		0.50	0.00	0.00		0.50
2.1.1.7.1.5	Ajuste subsidio al empleo		0.00	0.00	500.30		500.30
2.1.1.9	Otras Cuentas por Pagar a Corto Plazo		19,506.98	1,047,950.20	1,050,627.42		22,184.20
2.1.1.9.1	REPO		19,506.98	1,047,950.20	1,050,627.42		22,184.20
2.1.1.9.1.1	Anticipo de Usuarios		19,506.98	1,047,950.20	1,050,627.42		22,184.20
2.1.9	Otros Pasivos a Corto Plazo		0.00	331,295.00	331,295.00		0.00
2.1.9.9	Otros Pasivos Circulantes (Acreedores)		0.00	331,295.00	331,295.00		0.00
3	Hacienda Publica / Patrimonio		3,706,952.00	2,081,978.99	1,495,087.94		3,120,060.95
3.1	Hacienda Pública / Patrimonio Contribuido		1,612,476.71	199,168.52	0.00		1,413,308.19
3.1.1	Aportaciones		1,612,476.71	199,168.52	0.00		1,413,308.19
3.1.1.2	Terrenos		68,000.00	0.00	0.00		68,000.00
3.1.1.3	Mobiliario y Equipo de Administración		44,087.20	0.00	0.00		44,087.20
3.1.1.4	Mobiliario y equipo educacional y recreativo		39,028.99	0.00	0.00		39,028.99
3.1.1.5	Equipo de Transporte y Vehículos		13,792.24	0.00	0.00		13,792.24
3.1.1.7	Maquinaria otros equipos y herramientas		1,447,568.28	199,168.52	0.00		1,248,399.76
3.2	Hacienda Pública / Patrimonio Generado		2,094,475.29	1,882,810.47	1,495,087.94		1,706,752.76
3.2.1	Resultados del Ejercicio (Ahorro/ Desahorro)		1,181,962.85	1,181,962.85	266,842.89		266,842.89
3.2.1.1	Resultado del Ejercicio Ahorro / Desahorro		1,181,962.85	1,181,962.85	266,842.89		266,842.89
3.2.2	Resultados de Ejercicios Anteriores		912,512.44	700,847.62	1,228,245.05		1,439,909.87



Balanza de comprobación**Del 1 de enero al 31 de diciembre del 2022****Hasta el nivel de cuenta 8****Incluye las pólizas de ajuste**

Cuenta	Nombre	Saldo inicial		Movimientos		Saldo final	
		Deudor	Acreedor	Debe	Haber	Deudor	Acreedor
3.2.2.1	Resultado de Ejercicio Anteriores		145,341.72	0.00	0.00		145,341.72
3.2.2.2	Resultado de Ejercicios Anteriores 2015		332,911.58	10,775.86	0.00		322,135.72
3.2.2.2.1	Resultado de ejercicios anteriores analitico 2		223,801.53	0.00	0.00		223,801.53
3.2.2.2.541	Vehiculos y equipo de transporte		46,071.25	0.00	0.00		46,071.25
3.2.2.2.541.1	Vehiculos y equipo terrestre		46,071.25	0.00	0.00		46,071.25
3.2.2.2.569	Maquinaria Otros equipos y Herramientas		63,038.80	10,775.86	0.00		52,262.94
3.2.2.2.569.1	Otros equipos		63,038.80	10,775.86	0.00		52,262.94
3.2.2.3	Resultado de ejercicios Anteriores 2016		49,126.56	49,116.38	0.00		10.18
3.2.2.3.523	Camaras fotograficas y de video		10.18	0.00	0.00		10.18
3.2.2.3.523.1	Camaras fotograficas y de video		10.18	0.00	0.00		10.18
3.2.2.3.541	Vehículos y equipo de transporte		47,500.00	47,500.00	0.00		0.00
3.2.2.3.541.1	Vehículos y equipo de transporte		47,500.00	47,500.00	0.00		0.00
3.2.2.3.549	Otros equipos de transporte		1,616.38	1,616.38	0.00		0.00
3.2.2.3.549.1	Otros equipos de transporte		1,616.38	1,616.38	0.00		0.00
3.2.2.4	Resultado de Ejercicios Anteriores 2017		46,480.81	0.00	0.00		46,480.81
3.2.2.6	Resultado de Ejercicios Anteriores 2018		157,503.69	57,331.38	0.00		100,172.31
3.2.2.6.1	Resultado de Ejercicios Anteriores 2018		29,692.61	0.00	0.00		29,692.61
3.2.2.6.541	Vehiculos y equipo de transporte		117,581.20	53,883.10	0.00		63,698.10
3.2.2.6.541.1	Vehiculos y equipo de transporte		117,581.20	53,883.10	0.00		63,698.10
3.2.2.6.549	Otros equipos de transporte		10,229.88	3,448.28	0.00		6,781.60
3.2.2.6.549.1	Otros equipos de transporte		10,229.88	3,448.28	0.00		6,781.60
3.2.2.7	Resultado de Ejercicios Anteriores 2019		56,365.57	0.00	0.00		56,365.57
3.2.2.7.1	Resultado de Ejercicios Anteriores disp 2019		35,826.40	0.00	0.00		35,826.40
3.2.2.7.311	Energia electrica		20,539.17	0.00	0.00		20,539.17
3.2.2.7.311.1	Energia electrica		20,539.17	0.00	0.00		20,539.17
3.2.2.8	Resultado de Ejercicios Anteriores 2020		124,782.51	0.00	0.00		124,782.51
3.2.2.8.1	Resultado de Ejercicios Anteriores disp 2020		11,018.58	0.00	0.00		11,018.58
3.2.2.8.311	Energia Electrica		52,753.53	0.00	0.00		52,753.53
3.2.2.8.311.1	Servicio de Energia Electrica		52,753.53	0.00	0.00		52,753.53
3.2.2.8.357	Ins Rep y Mtto.de Maquinaria Otros Eq y Her		35,610.40	0.00	0.00		35,610.40
3.2.2.8.357.1	Ins Rep y Mtto de Maquinaria Otros Eq y H		35,610.40	0.00	0.00		35,610.40
3.2.2.8.549	Otros equipos de transporte		25,400.00	0.00	0.00		25,400.00
3.2.2.8.549.1	Otros equipos de transporte		25,400.00	0.00	0.00		25,400.00
3.2.2.9	Resultado de Ejercicios Anteriores 2021		0.00	583,624.00	1,228,245.05		644,621.05
3.2.2.9.1	Resultado de Ejercicios Anteriores 2021 disp		0.00	0.00	598,338.85		598,338.85
3.2.2.9.311	Energia Electrica		0.00	583,624.00	629,906.20		46,282.20
3.2.2.9.311.1	Servicio Energia Electrica		0.00	583,624.00	629,906.20		46,282.20



Balanza de comprobación**Del 1 de enero al 31 de diciembre del 2022****Hasta el nivel de cuenta 8****Incluye las pólizas de ajuste**

Cuenta	Nombre	Saldo inicial		Movimientos		Saldo final	
		Deudor	Acreedor	Debe	Haber	Deudor	Acreedor
4	INGRESOS Y OTROS BENEFICIOS		0.00	11,951,924.51	11,951,924.51		0.00
4.1	INGRESOS DE GESTIÓN		0.00	11,831,797.95	11,831,797.95		0.00
4.1.7	Ingresos Venta Bienes Servicios		0.00	11,831,797.95	11,831,797.95		0.00
4.1.7.3	Ing Venta de Bienes y Servicios de Organi		0.00	11,831,797.95	11,831,797.95		0.00
4.1.7.3.1	Servicio de Agua Potable y Alcantarillado		0.00	10,739,111.77	10,739,111.77		0.00
4.1.7.3.1.1	Servicio de Agua Potable		0.00	5,533,564.11	5,533,564.11		0.00
4.1.7.3.1.2	Servicio de Alcantarillado		0.00	803,405.35	803,405.35		0.00
4.1.7.3.1.3	Rezagos de Agua Potable		0.00	3,313,433.61	3,313,433.61		0.00
4.1.7.3.1.4	Rezagos de Alcantarillado		0.00	472,661.99	472,661.99		0.00
4.1.7.3.1.5	Recargos de Agua Potable		0.00	498,192.36	498,192.36		0.00
4.1.7.3.1.6	Recargos de Alcantarillado		0.00	117,854.35	117,854.35		0.00
4.1.7.3.2	Conexiones de Agua Potable y Alcantarillado		0.00	722,892.75	722,892.75		0.00
4.1.7.3.2.1	Contrato de Agua Potable		0.00	568,458.13	568,458.13		0.00
4.1.7.3.2.2	Contrato de Alcantarillado		0.00	154,434.62	154,434.62		0.00
4.1.7.3.3	Otros Servicios de Agua Potable y Alcantarillado		0.00	369,793.43	369,793.43		0.00
4.1.7.3.3.1	Cambio de Datos		0.00	8,448.89	8,448.89		0.00
4.1.7.3.3.2	Constancias		0.00	2,058.20	2,058.20		0.00
4.1.7.3.3.3	Reconexión por Suspensión o reactivación		0.00	74,387.19	74,387.19		0.00
4.1.7.3.3.5	Factibilidad de Servicio de Agua Potable		0.00	30,890.93	30,890.93		0.00
4.1.7.3.3.6	Factibilidad de Servicio de Alcantarillado		0.00	25,026.80	25,026.80		0.00
4.1.7.3.3.7	Corte, Ruptura, Excavación asfáltica o de c		0.00	1,950.66	1,950.66		0.00
4.1.7.3.3.8	Desazolves		0.00	63,969.85	63,969.85		0.00
4.1.7.3.3.9	Multas		0.00	94,402.02	94,402.02		0.00
4.1.7.3.3.10	Derechos de Agua		0.00	19,648.37	19,648.37		0.00
4.1.7.3.3.11	Medidor y/o Instalacion de Medidor		0.00	7,952.64	7,952.64		0.00
4.1.7.3.3.13	Material		0.00	5,171.47	5,171.47		0.00
4.1.7.3.3.14	Impresion estado de cuenta		0.00	204.96	204.96		0.00
4.1.7.3.3.15	Copia recibo de pago		0.00	729.44	729.44		0.00
4.1.7.3.3.16	Suspensiones		0.00	17,070.01	17,070.01		0.00
4.1.7.3.3.17	Derechos de Alcantarillado		0.00	14,398.44	14,398.44		0.00
4.1.7.3.3.18	Permisos de Descarga		0.00	140.88	140.88		0.00
4.1.7.3.3.20	Baja padron de usuarios		0.00	3,201.80	3,201.80		0.00
4.1.7.3.3.21	Reposicion contrato, permiso o autorizaci		0.00	140.88	140.88		0.00
4.3	OTROS INGRESOS Y BENEFICIOS		0.00	120,126.56	120,126.56		0.00




Balanza de comprobación**Del 1 de enero al 31 de diciembre del 2022****Hasta el nivel de cuenta 8****Incluye las pólizas de ajuste**

Cuenta	Nombre	Saldo inicial		Movimientos		Saldo final	
		Deudor	Acreeedor	Debe	Haber	Deudor	Acreeedor
4.3.1	Ingresos Financieros		0.00	4,791.56	4,791.56		0.00
4.3.1.1	Int Ganados Valores Créd Bonos y O		0.00	4,791.56	4,791.56		0.00
4.3.9	Otros Ingresos y Beneficios Varios		0.00	115,335.00	115,335.00		0.00
4.3.9.9	Otros Ingresos y Beneficios Varios		0.00	115,335.00	115,335.00		0.00
4.3.9.9.2	Devoluciones de Iva a Favor		0.00	115,334.00	115,334.00		0.00
4.3.9.9.3	Otros Ingresos		0.00	1.00	1.00		0.00
5	GASTOS Y OTRAS PÉRDIDAS	0.00		11,685,081.62	11,685,081.62	0.00	
5.1	Gastos de Funcionamiento	0.00		11,515,273.55	11,515,273.55	0.00	
5.1.1	Servicios Personales	0.00		5,649,945.52	5,649,945.52	0.00	
5.1.1.1	Remuneraciones al Personal de Carácter Perm	0.00		5,649,945.52	5,649,945.52	0.00	
5.1.1.1.113	Sueldos	0.00		3,416,405.52	3,416,405.52	0.00	
5.1.1.1.113.1	Sueldos	0.00		3,416,405.52	3,416,405.52	0.00	
5.1.1.1.132	Prim de Vac Dominical y Gratific Fin de Añ	0.00		638,272.30	638,272.30	0.00	
5.1.1.1.132.1	Prima de Vacaciones y Dominical	0.00		54,723.08	54,723.08	0.00	
5.1.1.1.132.2	Gratificación Anual	0.00		583,549.22	583,549.22	0.00	
5.1.1.1.134	Compensaciones	0.00		836,420.00	836,420.00	0.00	
5.1.1.1.134.1	Compensaciones	0.00		836,420.00	836,420.00	0.00	
5.1.1.1.152	Indemnizaciones	0.00		695,847.64	695,847.64	0.00	
5.1.1.1.152.1	Indemnizaciones	0.00		695,847.64	695,847.64	0.00	
5.1.1.1.159	Otras Prestaciones Sociales y Económicas	0.00		63,000.06	63,000.06	0.00	
5.1.1.1.159.2	Otras Prestaciones	0.00		63,000.06	63,000.06	0.00	
5.1.2	Materiales y Suministros	0.00		1,624,253.83	1,624,253.83	0.00	
5.1.2.1	Mtrles de Administración Emisión de Doc y Art	0.00		1,624,253.83	1,624,253.83	0.00	
5.1.2.1.211	Mat Útiles y eq menores de ofna	0.00		81,753.03	81,753.03	0.00	
5.1.2.1.211.1	Materiales de Oficina	0.00		81,753.03	81,753.03	0.00	
5.1.2.1.214	Mat ut y eq men oficina	0.00		5,909.49	5,909.49	0.00	
5.1.2.1.214.1	Material para Bienes Informáticos	0.00		5,909.49	5,909.49	0.00	
5.1.2.1.215	Mat impreso e inf digital	0.00		32,332.07	32,332.07	0.00	
5.1.2.1.215.2	Material imprso e informacion digital	0.00		32,332.07	32,332.07	0.00	
5.1.2.1.216	Material de limpieza	0.00		15,328.67	15,328.67	0.00	
5.1.2.1.216.1	Material de limpieza	0.00		15,328.67	15,328.67	0.00	
5.1.2.1.221	Productos alimenticios para personas	0.00		4,265.55	4,265.55	0.00	
5.1.2.1.221.1	Productos alimenticios para personas	0.00		4,265.55	4,265.55	0.00	
5.1.2.1.241	Productos minerales no metálicos	0.00		69,056.14	69,056.14	0.00	
5.1.2.1.241.1	Productos minerales no metálicos	0.00		69,056.14	69,056.14	0.00	
5.1.2.1.242	Cemento y productos de concreto	0.00		49,370.53	49,370.53	0.00	



Balanza de comprobación**Del 1 de enero al 31 de diciembre del 2022****Hasta el nivel de cuenta 8****Incluye las pólizas de ajuste**

Cuenta	Nombre	Saldo inicial		Movimientos		Saldo final	
		Deudor	Acreedor	Debe	Haber	Deudor	Acreedor
5.1.2.1.242.1	Cemento y productos de concreto	0.00		49,370.53	49,370.53	0.00	
5.1.2.1.243	Cal yeso y productos de yeso	0.00		230.16	230.16	0.00	
5.1.2.1.243.1	Cal yeso y productos de yeso	0.00		230.16	230.16	0.00	
5.1.2.1.246	Material eléctrico y electrónico	0.00		6,969.08	6,969.08	0.00	
5.1.2.1.246.1	Material Eléctrico	0.00		6,969.08	6,969.08	0.00	
5.1.2.1.247	Artículos metálicos para la construcción	0.00		16,716.52	16,716.52	0.00	
5.1.2.1.247.1	Artículos metálicos para la construcción	0.00		16,716.52	16,716.52	0.00	
5.1.2.1.248	Materiales complementarios	0.00		181,986.91	181,986.91	0.00	
5.1.2.1.248.1	Materiales complementarios	0.00		181,986.91	181,986.91	0.00	
5.1.2.1.249	Otros materiales y artículos de construcción	0.00		283,815.81	283,815.81	0.00	
5.1.2.1.249.1	Otros materiales y artículos de construcción	0.00		283,815.81	283,815.81	0.00	
5.1.2.1.253	Medicinas y productos farmacéuticos	0.00		5,906.62	5,906.62	0.00	
5.1.2.1.253.1	Medicinas y Productos Farmacéuticos	0.00		5,906.62	5,906.62	0.00	
5.1.2.1.256	Fibras sintéticas hules plásticos y derivados	0.00		302,139.61	302,139.61	0.00	
5.1.2.1.256.1	Fibras sintéticas hules plásticos y derivados	0.00		302,139.61	302,139.61	0.00	
5.1.2.1.261	Combustibles lubricantes y aditivos	0.00		412,656.32	412,656.32	0.00	
5.1.2.1.261.1	Combustibles y lubricantes vehículos y eq t	0.00		412,656.32	412,656.32	0.00	
5.1.2.1.272	Prendas de seguridad y protección personal	0.00		30,871.24	30,871.24	0.00	
5.1.2.1.272.1	Prendas de Protección	0.00		30,871.24	30,871.24	0.00	
5.1.2.1.282	Materiales de seguridad pública	0.00		1,656.92	1,656.92	0.00	
5.1.2.1.282.1	Materiales de Seguridad Pública	0.00		1,656.92	1,656.92	0.00	
5.1.2.1.291	Herramientas refacciones y accesorios meno	0.00		57,442.49	57,442.49	0.00	
5.1.2.1.291.1	Herramientas refacciones y accesorios men	0.00		57,442.49	57,442.49	0.00	
5.1.2.1.292	Refacciones y accesorios menores de edific	0.00		8,721.68	8,721.68	0.00	
5.1.2.1.292.1	Refacciones y accesorios menores de edific	0.00		8,721.68	8,721.68	0.00	
5.1.2.1.294	Refacciones y accesorios menores de equipo	0.00		1,379.31	1,379.31	0.00	
5.1.2.1.294.1	Refacciones y accesorios menores de equip	0.00		1,379.31	1,379.31	0.00	
5.1.2.1.296	Refacciones y accesorios menores de equipo	0.00		55,745.68	55,745.68	0.00	
5.1.2.1.296.1	Refacciones	0.00		55,745.68	55,745.68	0.00	
5.1.3	Servicios Generales	0.00		4,241,074.20	4,241,074.20	0.00	
5.1.3.1	Servicios Básicos	0.00		3,082,262.18	3,082,262.18	0.00	
5.1.3.1.311	Energía Eléctrica	0.00		3,039,295.72	3,039,295.72	0.00	
5.1.3.1.311.1	Servicio de Energía Eléctrica	0.00		3,039,295.72	3,039,295.72	0.00	
5.1.3.1.313	Agua	0.00		950.11	950.11	0.00	
5.1.3.1.313.1	Servicio de Agua	0.00		950.11	950.11	0.00	




Balanza de comprobación**Del 1 de enero al 31 de diciembre del 2022****Hasta el nivel de cuenta 8****Incluye las pólizas de ajuste**

Cuenta	Nombre	Saldo inicial		Movimientos		Saldo final	
		Deudor	Acreedor	Debe	Haber	Deudor	Acreedor
5.1.3.1.314	Servicio Telefónico Tradicional	0.00		15,942.99	15,942.99	0.00	
5.1.3.1.314.1	Servicio Telefónico Tradicional	0.00		15,942.99	15,942.99	0.00	
5.1.3.1.317	Servicios acceso Internetred procesam inforr	0.00		26,073.36	26,073.36	0.00	
5.1.3.1.317.1	Servicios de Conducción Señales Analógicas	0.00		26,073.36	26,073.36	0.00	
5.1.3.2	Servicios de Arrendamiento	0.00		387,528.01	387,528.01	0.00	
5.1.3.2.323	Arrend de mob y eq de adm educ y recre:	0.00		25,504.70	25,504.70	0.00	
5.1.3.2.323.1	Arrendamiento de Equipo y Bienes Informá	0.00		25,504.70	25,504.70	0.00	
5.1.3.2.325	Arrendamiento de equipo de transporte	0.00		172,423.31	172,423.31	0.00	
5.1.3.2.325.1	Servicios de arrend vehículos y equipo de t	0.00		172,423.31	172,423.31	0.00	
5.1.3.2.326	Arrendamiento de maquinaria otros equipos	0.00		189,600.00	189,600.00	0.00	
5.1.3.2.326.1	Arrendamiento de Maquinaria y Equipo	0.00		189,600.00	189,600.00	0.00	
5.1.3.3	Servicios Profesionales Científicos y Técnicos y	0.00		36,320.25	36,320.25	0.00	
5.1.3.3.331	Serv legalescontab auditoría y relacionados	0.00		24,546.25	24,546.25	0.00	
5.1.3.3.331.2	Serv contabilidad auditoría servicios relacio	0.00		24,546.25	24,546.25	0.00	
5.1.3.3.333	Serv de cons adm proc técnica y en tec de la	0.00		6,000.00	6,000.00	0.00	
5.1.3.3.333.1	Servicios de informática	0.00		6,000.00	6,000.00	0.00	
5.1.3.3.336	Servicios de apoyo adm fotocopiado e impre:	0.00		5,774.00	5,774.00	0.00	
5.1.3.3.336.1	Servicios de apoyo adm fotocopiado e impr	0.00		5,774.00	5,774.00	0.00	
5.1.3.4	Servicios Financieros Bancarios y Comerciales	0.00		23,788.03	23,788.03	0.00	
5.1.3.4.342	Serv de cobranza invest crediticia y similar	0.00		9,107.65	9,107.65	0.00	
5.1.3.4.342.2	Servicios de cobranza de Oxxo	0.00		9,107.65	9,107.65	0.00	
5.1.3.4.349	Servicios financieros bancarios comerc integri	0.00		14,680.38	14,680.38	0.00	
5.1.3.4.349.1	Serv financieros banc y comerciales integri	0.00		14,680.38	14,680.38	0.00	
5.1.3.5	Srvs de Instalación Repección Mntniment y Con	0.00		534,919.74	534,919.74	0.00	
5.1.3.5.351	Conservación y mantenimiento menor de inn	0.00		2,833.64	2,833.64	0.00	
5.1.3.5.351.1	Conservación y mantenimiento menor de ir	0.00		2,833.64	2,833.64	0.00	
5.1.3.5.353	Inst reparac y mant eq comp y tec informac	0.00		13,706.90	13,706.90	0.00	
5.1.3.5.353.1	Mantenimiento de bienes informáticos	0.00		13,706.90	13,706.90	0.00	
5.1.3.5.355	Reparación y mantenimiento de equipo de tr	0.00		154,884.93	154,884.93	0.00	
5.1.3.5.355.1	Mantenimiento de Vehículos	0.00		154,884.93	154,884.93	0.00	
5.1.3.5.357	Inst rep y mant de maquinaria otros eq y he	0.00		363,494.27	363,494.27	0.00	
5.1.3.5.357.1	Mantenimiento de Maquinaria y Equipo	0.00		363,494.27	363,494.27	0.00	
5.1.3.6	Servicios de Comunicación Social y Publicidad	0.00		44,165.32	44,165.32	0.00	
5.1.3.6.363	Serv creatividadpreprod prod pub exepcto inl	0.00		8,165.32	8,165.32	0.00	
5.1.3.6.363.1	Serv-creatividadpreprod prod pub excepto i	0.00		8,165.32	8,165.32	0.00	
5.1.3.6.366	Serv creac dif contenido exc a travez de inte	0.00		36,000.00	36,000.00	0.00	



Balanza de comprobación**Del 1 de enero al 31 de diciembre del 2022****Hasta el nivel de cuenta 8****Incluye las pólizas de ajuste**

Cuenta	Nombre	Saldo inicial		Movimientos		Saldo final	
		Deudor	Acreedor	Debe	Haber	Deudor	Acreedor
5.1.3.6.366.1	Serv creac dif contenido exc a travez de int	0.00		36,000.00	36,000.00	0.00	
5.1.3.8	Servicios Oficiales	0.00		19,202.60	19,202.60	0.00	
5.1.3.8.382	Gastos de orden social y cultural	0.00		19,202.60	19,202.60	0.00	
5.1.3.8.382.2	Eventos culturales	0.00		19,202.60	19,202.60	0.00	
5.1.3.9	Otros Servicios Generales	0.00		112,888.07	112,888.07	0.00	
5.1.3.9.392	Impuestos y derechos	0.00		437.07	437.07	0.00	
5.1.3.9.392.5	Pago de otros impuestos	0.00		437.07	437.07	0.00	
5.1.3.9.395	Penas multas accesorios y actualizaciones	0.00		2,703.00	2,703.00	0.00	
5.1.3.9.395.1	Penas multas accesorios y actualizaciones	0.00		2,703.00	2,703.00	0.00	
5.1.3.9.398	Impuesto sobre nóminas y otros que se deri	0.00		109,748.00	109,748.00	0.00	
5.1.3.9.398.1	Impuesto sobre nóminas y otros deriven re	0.00		109,748.00	109,748.00	0.00	
5.3	PARTICIPACIONES Y APORTACIONES	0.00		63,834.00	63,834.00	0.00	
5.3.3	Convenios	0.00		63,834.00	63,834.00	0.00	
5.3.3.2	Convenios de Descentralización y Otros	0.00		63,834.00	63,834.00	0.00	
5.3.3.2.853	Otros convenios	0.00		63,834.00	63,834.00	0.00	
5.3.3.2.853.1	Otros Convenios	0.00		63,834.00	63,834.00	0.00	
5.5	OTROS GASTOS Y PÉRDIDAS EXTRAORDINARIA	0.00		105,974.07	105,974.07	0.00	
5.5.1	Estimaciones Depreciaciones Deterioros Obsole:	0.00		85,542.84	85,542.84	0.00	
5.5.1.5	Depreciación de Bienes Muebles	0.00		85,542.84	85,542.84	0.00	
5.5.1.5.1	Depreciación de mobiliario y equipo de oficin	0.00		3,162.44	3,162.44	0.00	
5.5.1.5.2	Depreciación Equipo de Cómputo	0.00		3,505.14	3,505.14	0.00	
5.5.1.5.3	Depreciacion Muebles excepto Oficina y Esta	0.00		348.61	348.61	0.00	
5.5.1.5.5	Depreciacion deequipos de comunicacion y te	0.00		7,115.17	7,115.17	0.00	
5.5.1.5.6	Depreciacion acum herramientas y maquinas	0.00		9,304.94	9,304.94	0.00	
5.5.1.5.7	Otros equipos maquinaria o herramientas	0.00		52,576.26	52,576.26	0.00	
5.5.1.5.8	Dep. Mob.y epo.educacional y Rec, Camaras	0.00		5,444.25	5,444.25	0.00	
5.5.1.5.9	Depreciacion otros equipos de transporte	0.00		4,086.03	4,086.03	0.00	
5.5.9	Otros Gastos	0.00		20,431.23	20,431.23	0.00	
5.5.9.9	Otros Gastos Varios	0.00		20,431.23	20,431.23	0.00	
5.5.9.9.515	Equipo de Computo y de Tecnologia de la In	0.00		13,551.74	13,551.74	0.00	
5.5.9.9.515.1	Bienes Informaticos	0.00		13,551.74	13,551.74	0.00	
5.5.9.9.519	Otros mobiliarios y equipos de administraci	0.00		1,159.49	1,159.49	0.00	
5.5.9.9.519.1	Otros mobiliarios y equipos de administraci	0.00		1,159.49	1,159.49	0.00	
5.5.9.9.569	Otros Equipos	0.00		5,720.00	5,720.00	0.00	
5.5.9.9.569.1	Otros Equipos	0.00		5,720.00	5,720.00	0.00	



Balanza de comprobación

Del 1 de enero al 31 de diciembre del 2022

Hasta el nivel de cuenta 8

Incluye las pólizas de ajuste

Cuenta	Nombre	Saldo inicial		Movimientos		Saldo final	
		Deudor	Acreedor	Debe	Haber	Deudor	Acreedor
8	CUENTAS DE ORDEN PRESUPUESTARIAS	0.00		134,334,713.56	134,334,713.56	0.00	
8.1	LEY DE INGRESOS	0.00		51,049,026.88	51,049,026.88	0.00	
8.1.1	Ley de Ingresos Estimada	0.00		10,822,398.69	10,822,398.69	0.00	
8.1.1.7	Ingresos Venta Bienes Servicios	0.00		10,818,598.27	10,818,598.27	0.00	
8.1.1.7.3	Ing Venta de Bienes y Servicios de Organi	0.00		10,818,598.27	10,818,598.27	0.00	
8.1.1.11	OTROS INGRESOS Y BENEFICIOS	0.00		3,800.42	3,800.42	0.00	
8.1.1.11.1	Ingresos Financieros	0.00		3,800.42	3,800.42	0.00	
8.1.1.11.1.1	Int Ganados Valores Créd Bonos y O	0.00		3,800.42	3,800.42	0.00	
8.1.2	Ley de Ingresos por ejecutar	0.00		12,762,256.72	12,762,256.72	0.00	
8.1.2.7	Ingresos Venta Bienes Servicios	0.00		12,757,465.16	12,757,465.16	0.00	
8.1.2.7.3	Ing Venta de Bienes y Servicios de Organi	0.00		12,642,130.16	12,642,130.16	0.00	
8.1.2.7.5	Otros Ingresos	0.00		115,335.00	115,335.00	0.00	
8.1.2.11	OTROS INGRESOS Y BENEFICIOS	0.00		4,791.56	4,791.56	0.00	
8.1.2.11.1	Ingresos Financieros	0.00		4,791.56	4,791.56	0.00	
8.1.2.11.1.1	Int Ganados Valores Créd Bonos y O	0.00		4,791.56	4,791.56	0.00	
8.1.3	Modificaciones a la Ley de Ingresos Estimada	0.00		1,939,858.03	1,939,858.03	0.00	
8.1.3.7	Ingresos Venta Bienes Servicios	0.00		1,938,866.89	1,938,866.89	0.00	
8.1.3.7.3	Ing Venta de Bienes y Servicios de Organi	0.00		1,823,531.89	1,823,531.89	0.00	
8.1.3.7.5	Otros Ingresos	0.00		115,335.00	115,335.00	0.00	
8.1.3.11	OTROS INGRESOS Y BENEFICIOS	0.00		991.14	991.14	0.00	
8.1.3.11.1	Ingresos Financieros	0.00		991.14	991.14	0.00	
8.1.3.11.1.1	Int Ganados Valores Créd Bonos y O	0.00		991.14	991.14	0.00	
8.1.4	Ley de ingresos devengada	0.00		12,762,256.72	12,762,256.72	0.00	
8.1.4.7	Ingresos Venta Bienes Servicios	0.00		12,757,465.16	12,757,465.16	0.00	
8.1.4.7.3	Ing Venta de Bienes y Servicios de Organi	0.00		12,642,130.16	12,642,130.16	0.00	
8.1.4.7.5	Otros Ingresos	0.00		115,335.00	115,335.00	0.00	
8.1.4.11	OTROS INGRESOS Y BENEFICIOS	0.00		4,791.56	4,791.56	0.00	
8.1.4.11.1	Ingresos Financieros	0.00		4,791.56	4,791.56	0.00	
8.1.4.11.1.1	Int Ganados Valores Créd Bonos y O	0.00		4,791.56	4,791.56	0.00	
8.1.5	ley de ingresos recaudada	0.00		12,762,256.72	12,762,256.72	0.00	
8.1.5.7	Ingresos Venta Bienes Servicios	0.00		12,757,465.16	12,757,465.16	0.00	
8.1.5.7.3	Ing Venta de Bienes y Servicios de Organi	0.00		12,642,130.16	12,642,130.16	0.00	
8.1.5.7.5	Otros Ingresos	0.00		115,335.00	115,335.00	0.00	
8.1.5.11	OTROS INGRESOS Y BENEFICIOS	0.00		4,791.56	4,791.56	0.00	
8.1.5.11.1	Ingresos Financieros	0.00		4,791.56	4,791.56	0.00	
8.1.5.11.1.1	Int Ganados Valores Créd Bonos y O	0.00		4,791.56	4,791.56	0.00	



Balanza de comprobación

Del 1 de enero al 31 de diciembre del 2022

Hasta el nivel de cuenta 8

Incluye las pólizas de ajuste

Cuenta	Nombre	Saldo inicial		Movimientos		Saldo final	
		Deudor	Acreedor	Debe	Haber	Deudor	Acreedor
8.2	PRESUPUESTO DE EGRESOS	0.00		83,285,686.68	83,285,686.68	0.00	
8.2.1	Presupuesto de Egresos Aprobado	0.00		10,822,398.69	10,822,398.69	0.00	
8.2.1.1	Servicios Personales	0.00		4,827,650.32	4,827,650.32	0.00	
8.2.1.1.113	Sueldos base personal permanente	0.00		2,829,011.76	2,829,011.76	0.00	
8.2.1.1.113.1	Sueldos	0.00		2,829,011.76	2,829,011.76	0.00	
8.2.1.1.132	Prima vac dominical y grat fin año	0.00		526,990.94	526,990.94	0.00	
8.2.1.1.132.1	Prima de vacaciones y dominical	0.00		46,499.20	46,499.20	0.00	
8.2.1.1.132.2	Gratificacion anual	0.00		480,491.74	480,491.74	0.00	
8.2.1.1.134	Compensaciones	0.00		712,800.00	712,800.00	0.00	
8.2.1.1.134.1	Compensaciones	0.00		712,800.00	712,800.00	0.00	
8.2.1.1.152	Indemnizaciones	0.00		695,847.64	695,847.64	0.00	
8.2.1.1.152.1	Indemnizaciones	0.00		695,847.64	695,847.64	0.00	
8.2.1.1.159	Otras prestaciones sociales económicas	0.00		62,999.98	62,999.98	0.00	
8.2.1.1.159.2	Otras prestaciones	0.00		62,999.98	62,999.98	0.00	
8.2.1.2	Materiales y suministros	0.00		1,189,907.89	1,189,907.89	0.00	
8.2.1.2.211	Mat ut y eq menores de oficina	0.00		32,100.00	32,100.00	0.00	
8.2.1.2.211.1	Materiales de oficina	0.00		32,100.00	32,100.00	0.00	
8.2.1.2.212	Materiales y útiles de impresión y rep	0.00		1,000.00	1,000.00	0.00	
8.2.1.2.212.1	Materiales y útiles de impresión	0.00		1,000.00	1,000.00	0.00	
8.2.1.2.214	Mat útiles equip menores tec infor y com	0.00		8,650.00	8,650.00	0.00	
8.2.1.2.214.1	Material para bienes informáticos	0.00		8,650.00	8,650.00	0.00	
8.2.1.2.215	Material impreso e información digital	0.00		35,650.00	35,650.00	0.00	
8.2.1.2.215.2	Material imprso e informacion digital	0.00		35,650.00	35,650.00	0.00	
8.2.1.2.216	Material de limpieza	0.00		16,000.00	16,000.00	0.00	
8.2.1.2.216.1	Material de limpieza	0.00		16,000.00	16,000.00	0.00	
8.2.1.2.241	Productos minerales no metálicos	0.00		18,471.97	18,471.97	0.00	
8.2.1.2.241.1	Productos minerales no metálicos	0.00		18,471.97	18,471.97	0.00	
8.2.1.2.242	Cemento y productos de concreto	0.00		20,153.67	20,153.67	0.00	
8.2.1.2.242.1	Cemento y productos de concreto	0.00		20,153.67	20,153.67	0.00	
8.2.1.2.243	Cal yeso y productos de yeso	0.00		1,250.00	1,250.00	0.00	
8.2.1.2.243.1	Cal yeso y productos de yeso	0.00		1,250.00	1,250.00	0.00	
8.2.1.2.244	Madera y productos de madera	0.00		1,350.00	1,350.00	0.00	
8.2.1.2.244.1	Madera y productos de madera	0.00		1,350.00	1,350.00	0.00	
8.2.1.2.246	Material eléctrico y electrónico	0.00		3,150.00	3,150.00	0.00	
8.2.1.2.246.1	Material eléctrico	0.00		3,150.00	3,150.00	0.00	
8.2.1.2.247	Artículos metálicos para la construcción	0.00		3,550.00	3,550.00	0.00	



Balanza de comprobación**Del 1 de enero al 31 de diciembre del 2022****Hasta el nivel de cuenta 8****Incluye las pólizas de ajuste**

Cuenta	Nombre	Saldo inicial		Movimientos		Saldo final	
		Deudor	Acreedor	Debe	Haber	Deudor	Acreedor
8.2.1.2.247.1	Artículos metálicos para la construcción	0.00		3,550.00	3,550.00	0.00	
8.2.1.2.248	Materiales complementarios	0.00		86,175.00	86,175.00	0.00	
8.2.1.2.248.1	Materiales complementarios	0.00		86,175.00	86,175.00	0.00	
8.2.1.2.249	Otros mat y art construc y reparación	0.00		162,397.66	162,397.66	0.00	
8.2.1.2.249.1	Otros mat y art construc y reparación	0.00		162,397.66	162,397.66	0.00	
8.2.1.2.253	Medicinas y productos farmacéuticos	0.00		12,620.00	12,620.00	0.00	
8.2.1.2.253.1	Medicinas y productos farmacéuticos	0.00		12,620.00	12,620.00	0.00	
8.2.1.2.256	Fibras sintéticas hules plásticos deriv	0.00		42,742.20	42,742.20	0.00	
8.2.1.2.256.1	Fibras sintétic hules plásticos deriv	0.00		42,742.20	42,742.20	0.00	
8.2.1.2.259	Otros productos químicos	0.00		16,060.50	16,060.50	0.00	
8.2.1.2.259.1	Otros productos químicos	0.00		16,060.50	16,060.50	0.00	
8.2.1.2.261	Combustibles lubricantes y aditivos	0.00		542,414.24	542,414.24	0.00	
8.2.1.2.261.1	Combustibles y lubricantes vehic terr	0.00		542,414.24	542,414.24	0.00	
8.2.1.2.271	Vestuario y uniformes	0.00		47,502.91	47,502.91	0.00	
8.2.1.2.271.1	Vestuario uniformes	0.00		47,502.91	47,502.91	0.00	
8.2.1.2.272	Prendas de seguridad protección personal	0.00		22,092.81	22,092.81	0.00	
8.2.1.2.272.1	Prendas de protección	0.00		22,092.81	22,092.81	0.00	
8.2.1.2.282	Materiales de seguridad pública	0.00		12,300.00	12,300.00	0.00	
8.2.1.2.282.1	Materiales de seguridad pública	0.00		12,300.00	12,300.00	0.00	
8.2.1.2.291	Herramientas menores	0.00		37,491.92	37,491.92	0.00	
8.2.1.2.291.1	Herramientas menores	0.00		37,491.92	37,491.92	0.00	
8.2.1.2.292	Refacciones y acces menores de edificios	0.00		7,450.00	7,450.00	0.00	
8.2.1.2.292.1	Refacciones y acces menores de edificios	0.00		7,450.00	7,450.00	0.00	
8.2.1.2.293	Refac y acc mob eq adm educ y recrea	0.00		17,050.00	17,050.00	0.00	
8.2.1.2.293.1	Refac y acc mob eq adm educ y recrea	0.00		17,050.00	17,050.00	0.00	
8.2.1.2.294	Refac y acc equipo comp y tecn de la inf	0.00		1,795.01	1,795.01	0.00	
8.2.1.2.294.1	Refac y accequipo comp tecn de la inf	0.00		1,795.01	1,795.01	0.00	
8.2.1.2.296	Refac y acc monequipo de transporte	0.00		18,600.00	18,600.00	0.00	
8.2.1.2.296.1	Refacciones	0.00		18,600.00	18,600.00	0.00	
8.2.1.2.298	Refac y acce men de maq y otros equipos	0.00		21,890.00	21,890.00	0.00	
8.2.1.2.298.1	Refac y acce men maq y otros equipos	0.00		21,890.00	21,890.00	0.00	
8.2.1.3	Servicios Generales	0.00		4,497,406.48	4,497,406.48	0.00	
8.2.1.3.311	Energia electrica	0.00		3,723,626.48	3,723,626.48	0.00	
8.2.1.3.311.1	Servicios de energia electrica	0.00		3,723,626.48	3,723,626.48	0.00	
8.2.1.3.313	Agua	0.00		972.00	972.00	0.00	



Balanza de comprobación

Del 1 de enero al 31 de diciembre del 2022

Hasta el nivel de cuenta 8

Incluye las pólizas de ajuste

Cuenta	Nombre	Saldo inicial		Movimientos		Saldo final	
		Deudor	Acreedor	Debe	Haber	Deudor	Acreedor
8.2.1.3.313.1	Servicio de agua	0.00		972.00	972.00	0.00	
8.2.1.3.314	Telefonia tradicional	0.00		12,864.00	12,864.00	0.00	
8.2.1.3.314.1	Servicio telefonico tradicional	0.00		12,864.00	12,864.00	0.00	
8.2.1.3.317	Serv acceso Internetred procesam inf	0.00		30,000.00	30,000.00	0.00	
8.2.1.3.317.1	Serv Conducción Señales Analógicas y Digi	0.00		30,000.00	30,000.00	0.00	
8.2.1.3.323	Arrend mob eq adm educ recreativo	0.00		61,800.00	61,800.00	0.00	
8.2.1.3.323.1	Arrendamiento Equipo y Bienes Informát	0.00		61,800.00	61,800.00	0.00	
8.2.1.3.326	Arrend maquinaria otros equ y herra	0.00		17,450.00	17,450.00	0.00	
8.2.1.3.326.1	Arrendamiento de Maquinaria y Equipo	0.00		17,450.00	17,450.00	0.00	
8.2.1.3.331	Serv legales contab auditoría y relac	0.00		7,800.00	7,800.00	0.00	
8.2.1.3.331.2	Servicios cont aud servicios relacionados	0.00		7,800.00	7,800.00	0.00	
8.2.1.3.333	Serv cons adm proc técnica y en tec infor	0.00		16,800.00	16,800.00	0.00	
8.2.1.3.333.1	Servicios de informática	0.00		16,800.00	16,800.00	0.00	
8.2.1.3.336	Servicios apoyo adm fotocop e impres	0.00		15,120.00	15,120.00	0.00	
8.2.1.3.336.1	Servicios apoyo adm fotocop e impresión	0.00		15,120.00	15,120.00	0.00	
8.2.1.3.339	Servicios prof científicos técnicos integrales	0.00		38,400.00	38,400.00	0.00	
8.2.1.3.339.1	Estudios e Investigaciones	0.00		38,400.00	38,400.00	0.00	
8.2.1.3.342	Serv de cobranza invest crediticia y similar	0.00		27,765.00	27,765.00	0.00	
8.2.1.3.342.2	Servicios de cobranza de Oxxo	0.00		27,765.00	27,765.00	0.00	
8.2.1.3.349	Servicios financieros banc comerc integrales	0.00		7,639.00	7,639.00	0.00	
8.2.1.3.349.1	Serv financ banc y comerci e integrales	0.00		7,639.00	7,639.00	0.00	
8.2.1.3.351	Conservación y mant menor de inmuebles	0.00		44,350.00	44,350.00	0.00	
8.2.1.3.351.1	Conservación y mant menor de inmuebles	0.00		44,350.00	44,350.00	0.00	
8.2.1.3.353	Inst reparac mant eq comp tec información	0.00		14,200.00	14,200.00	0.00	
8.2.1.3.353.1	Mantenimiento de bienes informáticos	0.00		14,200.00	14,200.00	0.00	
8.2.1.3.355	Reparación y mant equipo de transporte	0.00		53,980.00	53,980.00	0.00	
8.2.1.3.355.1	Mantenimiento de Vehículos	0.00		53,980.00	53,980.00	0.00	
8.2.1.3.357	Inst rep y mant de maq otros eq y herra	0.00		218,570.00	218,570.00	0.00	
8.2.1.3.357.1	Mantenimiento de Maquinaria y Equipo	0.00		218,570.00	218,570.00	0.00	
8.2.1.3.363	Serv creatpreprod prod pub ex internet	0.00		42,220.00	42,220.00	0.00	
8.2.1.3.363.1	Serv-creativpreprod prod pub exinternet	0.00		42,220.00	42,220.00	0.00	
8.2.1.3.366	Serv creac dif cont exc a travez internet	0.00		30,000.00	30,000.00	0.00	
8.2.1.3.366.1	Serv creac dif cont exc travez internet	0.00		30,000.00	30,000.00	0.00	
8.2.1.3.382	Gastos de orden social y cultural	0.00		25,000.00	25,000.00	0.00	
8.2.1.3.382.2	Eventos culturales	0.00		25,000.00	25,000.00	0.00	



Balanza de comprobación**Del 1 de enero al 31 de diciembre del 2022****Hasta el nivel de cuenta 8****Incluye las pólizas de ajuste**

Cuenta	Nombre	Saldo inicial		Movimientos		Saldo final	
		Deudor	Acreedor	Debe	Haber	Deudor	Acreedor
8.2.1.3.383	Congresos y convenciones	0.00		15,000.00	15,000.00	0.00	
8.2.1.3.383.1	Congresos y convenciones	0.00		15,000.00	15,000.00	0.00	
8.2.1.3.392	Impuestos y derechos	0.00		7,000.00	7,000.00	0.00	
8.2.1.3.392.5	Pago de otros impuestos	0.00		7,000.00	7,000.00	0.00	
8.2.1.3.398	Imp s/ nóminas y otros que deriven de R lab	0.00		86,850.00	86,850.00	0.00	
8.2.1.3.398.1	Imp s/ nóminas y otros deriven rel laboral	0.00		86,850.00	86,850.00	0.00	
8.2.1.5	Bienes Muebles inmuebles e intangibles	0.00		265,200.00	265,200.00	0.00	
8.2.1.5.511	Muebles de Oficina y Estantería	0.00		20,200.00	20,200.00	0.00	
8.2.1.5.511.1	Muebles de oficina y estantería	0.00		20,200.00	20,200.00	0.00	
8.2.1.5.515	Equipo de cómputo y de tecnología de la infr	0.00		35,000.00	35,000.00	0.00	
8.2.1.5.515.1	Bienes informáticos	0.00		35,000.00	35,000.00	0.00	
8.2.1.5.549	Otros equipos de transporte	0.00		40,000.00	40,000.00	0.00	
8.2.1.5.549.1	Otros equipos de transporte	0.00		40,000.00	40,000.00	0.00	
8.2.1.5.569	Otros equipos	0.00		140,000.00	140,000.00	0.00	
8.2.1.5.569.1	Otros equipos	0.00		140,000.00	140,000.00	0.00	
8.2.1.5.591	Software	0.00		30,000.00	30,000.00	0.00	
8.2.1.5.591.1	Software	0.00		30,000.00	30,000.00	0.00	
8.2.1.8	Participaciones y Aportaciones	0.00		42,234.00	42,234.00	0.00	
8.2.1.8.853	Otros Convenios	0.00		42,234.00	42,234.00	0.00	
8.2.1.8.853.1	Otros Convenios	0.00		42,234.00	42,234.00	0.00	
8.2.2	Presupuesto de egresos por ejercer	0.00	17,795,506.34		17,795,506.34	0.00	
8.2.2.1	Presupuesto de Egresos Aprobado	0.00	6,045,801.41		6,045,801.41	0.00	
8.2.2.1.113	Sueldos base personal permanente	0.00	3,513,728.64		3,513,728.64	0.00	
8.2.2.1.113.1	Sueldos	0.00	3,513,728.64		3,513,728.64	0.00	
8.2.2.1.132	Prima vac dominical y grat fin año	0.00	654,541.10		654,541.10	0.00	
8.2.2.1.132.1	Prima de vacaciones y dominical	0.00	57,753.60		57,753.60	0.00	
8.2.2.1.132.2	Gratificacion anual	0.00	596,787.50		596,787.50	0.00	
8.2.2.1.134	Compenzaciones	0.00	847,200.00		847,200.00	0.00	
8.2.2.1.134.1	Compenzaciones	0.00	847,200.00		847,200.00	0.00	
8.2.2.1.152	Indemnizaciones	0.00	896,695.28		896,695.28	0.00	
8.2.2.1.152.1	Indemnizaciones	0.00	896,695.28		896,695.28	0.00	
8.2.2.1.159	Otras prestaciones sociales económicas	0.00	133,636.39		133,636.39	0.00	
8.2.2.1.159.2	Otras prestaciones	0.00	133,636.39		133,636.39	0.00	
8.2.2.2	Materiales y suministros	0.00	2,395,637.72		2,395,637.72	0.00	
8.2.2.2.211	Mat ut y eq menores de oficina	0.00	97,433.56		97,433.56	0.00	
8.2.2.2.211.1	Materiales de oficina	0.00	97,433.56		97,433.56	0.00	



Balanza de comprobación

Del 1 de enero al 31 de diciembre del 2022

Hasta el nivel de cuenta 8

Incluye las pólizas de ajuste

Cuenta	Nombre	Saldo inicial		Movimientos		Saldo final	
		Deudor	Acreedor	Debe	Haber	Deudor	Acreedor
8.2.2.2.212	Materiales y útiles de impresión y rep	0.00		1,000.00	1,000.00	0.00	
8.2.2.2.212.1	Materiales y útiles de impresión	0.00		1,000.00	1,000.00	0.00	
8.2.2.2.214	Mat útiles equip menores tec infor y com	0.00		8,650.00	8,650.00	0.00	
8.2.2.2.214.1	Material para bienes informáticos	0.00		8,650.00	8,650.00	0.00	
8.2.2.2.215	Material impreso e información digital	0.00		59,155.20	59,155.20	0.00	
8.2.2.2.215.2	Material imprso e informacion digital	0.00		59,155.20	59,155.20	0.00	
8.2.2.2.216	Material de limpieza	0.00		24,026.20	24,026.20	0.00	
8.2.2.2.216.1	Material de limpieza	0.00		24,026.20	24,026.20	0.00	
8.2.2.2.221	Productos alimenticios para personas	0.00		4,643.98	4,643.98	0.00	
8.2.2.2.221.1	Alimentación de personas	0.00		4,643.98	4,643.98	0.00	
8.2.2.2.241	Productos minerales no metálicos	0.00		80,105.12	80,105.12	0.00	
8.2.2.2.241.1	Productos minerales no metálicos	0.00		80,105.12	80,105.12	0.00	
8.2.2.2.242	Cemento y productos de concreto	0.00		57,269.81	57,269.81	0.00	
8.2.2.2.242.1	Cemento y productos de concreto	0.00		57,269.81	57,269.81	0.00	
8.2.2.2.243	Cal yeso y productos de yeso	0.00		1,250.00	1,250.00	0.00	
8.2.2.2.243.1	Cal yeso y productos de yeso	0.00		1,250.00	1,250.00	0.00	
8.2.2.2.244	Madera y productos de madera	0.00		1,350.00	1,350.00	0.00	
8.2.2.2.244.1	Madera y productos de madera	0.00		1,350.00	1,350.00	0.00	
8.2.2.2.246	Material eléctrico y electrónico	0.00		8,084.14	8,084.14	0.00	
8.2.2.2.246.1	Material eléctrico	0.00		8,084.14	8,084.14	0.00	
8.2.2.2.247	Artículos metálicos para la construcción	0.00		19,391.17	19,391.17	0.00	
8.2.2.2.247.1	Artículos metálicos para la construcción	0.00		19,391.17	19,391.17	0.00	
8.2.2.2.248	Materiales complementarios	0.00		271,104.80	271,104.80	0.00	
8.2.2.2.248.1	Materiales complementarios	0.00		271,104.80	271,104.80	0.00	
8.2.2.2.249	Otros mat y art construc y reparación	0.00		399,036.70	399,036.70	0.00	
8.2.2.2.249.1	Otros mat y art construc y reparación	0.00		399,036.70	399,036.70	0.00	
8.2.2.2.253	Medicinas y productos farmacéuticos	0.00		12,620.00	12,620.00	0.00	
8.2.2.2.253.1	Medicinas y productos farmacéuticos	0.00		12,620.00	12,620.00	0.00	
8.2.2.2.256	Fibras sintéticas hules plásticos deriv	0.00		350,481.94	350,481.94	0.00	
8.2.2.2.256.1	Fibras sintétic hules plásticos deriv	0.00		350,481.94	350,481.94	0.00	
8.2.2.2.259	Otros productos químicos	0.00		16,060.50	16,060.50	0.00	
8.2.2.2.259.1	Otros productos químicos	0.00		16,060.50	16,060.50	0.00	
8.2.2.2.261	Combustibles lubricantes y aditivos	0.00		696,097.08	696,097.08	0.00	
8.2.2.2.261.1	Combustibles y lubricantes vehic terr	0.00		696,097.08	696,097.08	0.00	
8.2.2.2.271	Vestuario y uniformes	0.00		47,502.91	47,502.91	0.00	




[Handwritten signature]

[Handwritten mark]

Balanza de comprobación**Del 1 de enero al 31 de diciembre del 2022****Hasta el nivel de cuenta 8****Incluye las pólizas de ajuste**

Cuenta	Nombre	Saldo inicial		Movimientos		Saldo final	
		Deudor	Acreedor	Debe	Haber	Deudor	Acreedor
8.2.2.2.271.1	Vestuario uniformes	0.00		47,502.91	47,502.91	0.00	
8.2.2.2.272	Prendas de seguridad protecci3n personal	0.00		39,603.12	39,603.12	0.00	
8.2.2.2.272.1	Prendas de protecci3n	0.00		39,603.12	39,603.12	0.00	
8.2.2.2.282	Materiales de seguridad p3blica	0.00		12,300.00	12,300.00	0.00	
8.2.2.2.282.1	Materiales de seguridad p3blica	0.00		12,300.00	12,300.00	0.00	
8.2.2.2.291	Herramientas menores	0.00		72,954.35	72,954.35	0.00	
8.2.2.2.291.1	Herramientas menores	0.00		72,954.35	72,954.35	0.00	
8.2.2.2.292	Refacciones y acces menores de edificios	0.00		10,117.14	10,117.14	0.00	
8.2.2.2.292.1	Refacciones y acces menores de edificios	0.00		10,117.14	10,117.14	0.00	
8.2.2.2.293	Refac y acc mob eq adm educ y recrea	0.00		17,050.00	17,050.00	0.00	
8.2.2.2.293.1	Refac y acc mob eq adm educ y recrea	0.00		17,050.00	17,050.00	0.00	
8.2.2.2.294	Refac y acc equipo comp y tecn de la inf	0.00		1,795.01	1,795.01	0.00	
8.2.2.2.294.1	Refac y accequipo comp tecn de la inf	0.00		1,795.01	1,795.01	0.00	
8.2.2.2.296	Refac y acc menequipo de transporte	0.00		64,664.99	64,664.99	0.00	
8.2.2.2.296.1	Refacciones	0.00		64,664.99	64,664.99	0.00	
8.2.2.2.298	Refac y acce men de maq y otros equipos	0.00		21,890.00	21,890.00	0.00	
8.2.2.2.298.1	Refac y acce men maq y otros equipos	0.00		21,890.00	21,890.00	0.00	
8.2.2.3	Servicios Generales	0.00		8,996,608.18	8,996,608.18	0.00	
8.2.2.3.311	Energia electrica	0.00		7,371,454.72	7,371,454.72	0.00	
8.2.2.3.311.1	Servicios de energia electrica	0.00		7,371,454.72	7,371,454.72	0.00	
8.2.2.3.313	Agua	0.00		972.00	972.00	0.00	
8.2.2.3.313.1	Servicio de agua	0.00		972.00	972.00	0.00	
8.2.2.3.314	Telefonia tradicional	0.00		18,493.86	18,493.86	0.00	
8.2.2.3.314.1	Servicio telefonico tradicional	0.00		18,493.86	18,493.86	0.00	
8.2.2.3.317	Serv acceso Internetred procesam inf	0.00		30,000.00	30,000.00	0.00	
8.2.2.3.317.1	Serv Conducci3n Se3ales Anal3gicas y Digi	0.00		30,000.00	30,000.00	0.00	
8.2.2.3.323	Arrend mob eq adm educ recreativo	0.00		61,800.00	61,800.00	0.00	
8.2.2.3.323.1	Arrendamiento Equipo y Bienes Inform3t	0.00		61,800.00	61,800.00	0.00	
8.2.2.3.325	Arrendamiento de equipo de transporte	0.00		200,011.00	200,011.00	0.00	
8.2.2.3.325.1	Servicios arrend veh3c equipo de transpor	0.00		200,011.00	200,011.00	0.00	
8.2.2.3.326	Arrend maquinaria otros equ y herra	0.00		219,936.00	219,936.00	0.00	
8.2.2.3.326.1	Arrendamiento de Maquinaria y Equipo	0.00		219,936.00	219,936.00	0.00	
8.2.2.3.331	Serv legalescontab auditor3a y relac	0.00		28,473.65	28,473.65	0.00	
8.2.2.3.331.2	Servicios contabauditor3a servi relaci	0.00		28,473.65	28,473.65	0.00	
8.2.2.3.333	Serv cons adm proc t3cnica y en tec infor	0.00		17,760.00	17,760.00	0.00	



Balanza de comprobación**Del 1 de enero al 31 de diciembre del 2022****Hasta el nivel de cuenta 8****Incluye las pólizas de ajuste**

Cuenta	Nombre	Saldo inicial		Movimientos		Saldo final	
		Deudor	Acreedor	Debe	Haber	Deudor	Acreedor
8.2.2.3.333.1	Servicios de informática	0.00		17,760.00	17,760.00	0.00	
8.2.2.3.336	Servicios apoyo adm fotocop e impres	0.00		15,894.00	15,894.00	0.00	
8.2.2.3.336.1	Servicios apoyo adm fotocop e impresión	0.00		15,894.00	15,894.00	0.00	
8.2.2.3.339	Servicios prof científicos técnicos integrales	0.00		38,400.00	38,400.00	0.00	
8.2.2.3.339.1	Estudios e Investigaciones	0.00		38,400.00	38,400.00	0.00	
8.2.2.3.342	Serv de cobranza invest crediticia y similar	0.00		27,765.00	27,765.00	0.00	
8.2.2.3.342.2	Servicios de cobranza de Oxxo	0.00		27,765.00	27,765.00	0.00	
8.2.2.3.349	Servicios financieros banc comerc integrales	0.00		17,029.02	17,029.02	0.00	
8.2.2.3.349.1	Serv financ banc y comerci e integrales	0.00		17,029.02	17,029.02	0.00	
8.2.2.3.351	Conservación y mant menor de inmuebles	0.00		44,350.00	44,350.00	0.00	
8.2.2.3.351.1	Conservación y mant menor de inmuebles	0.00		44,350.00	44,350.00	0.00	
8.2.2.3.353	Inst reparac mant eq comp tec información	0.00		26,900.00	26,900.00	0.00	
8.2.2.3.353.1	Mantenimiento de bienes informáticos	0.00		26,900.00	26,900.00	0.00	
8.2.2.3.355	Reparación y mant equipo de transporte	0.00		179,666.57	179,666.57	0.00	
8.2.2.3.355.1	Mantenimiento de Vehículos	0.00		179,666.57	179,666.57	0.00	
8.2.2.3.357	Inst rep y mant de maq otros eq y herram	0.00		421,653.36	421,653.36	0.00	
8.2.2.3.357.1	Mantenimiento de Maquinaria y Equipo	0.00		421,653.36	421,653.36	0.00	
8.2.2.3.363	Serv creatpreprod prod pub ex internet	0.00		42,220.00	42,220.00	0.00	
8.2.2.3.363.1	Serv-creativpreprod prod pub exinternet	0.00		42,220.00	42,220.00	0.00	
8.2.2.3.366	Serv creac dif cont exc a travez internet	0.00		69,360.00	69,360.00	0.00	
8.2.2.3.366.1	Serv creac dif cont exc travez internet	0.00		69,360.00	69,360.00	0.00	
8.2.2.3.382	Gastos de orden social y cultural	0.00		25,735.00	25,735.00	0.00	
8.2.2.3.382.2	Eventos culturales	0.00		25,735.00	25,735.00	0.00	
8.2.2.3.383	Congresos y convenciones	0.00		15,000.00	15,000.00	0.00	
8.2.2.3.383.1	Congresos y convenciones	0.00		15,000.00	15,000.00	0.00	
8.2.2.3.392	Impuestos y derechos	0.00		7,000.00	7,000.00	0.00	
8.2.2.3.392.5	Pago de otros impuestos	0.00		7,000.00	7,000.00	0.00	
8.2.2.3.395	Penas multas acces y actualizaciones	0.00		2,725.00	2,725.00	0.00	
8.2.2.3.395.1	Penas multas accesorios y actualiz	0.00		2,725.00	2,725.00	0.00	
8.2.2.3.398	Imp s/ nóminas y otros que deriven de R lab	0.00		114,009.00	114,009.00	0.00	
8.2.2.3.398.1	Imp s/ nóminas y otros deriven rel laboral	0.00		114,009.00	114,009.00	0.00	
8.2.2.5	Bienes Muebles inmuebles e intangibles	0.00		293,625.03	293,625.03	0.00	
8.2.2.5.511	Muebles de Oficina y Estantería	0.00		20,200.00	20,200.00	0.00	
8.2.2.5.511.1	Muebles de oficina y estantería	0.00		20,200.00	20,200.00	0.00	
8.2.2.5.515	Equipo de cómputo y de tecnología de la inf	0.00		37,720.02	37,720.02	0.00	



Balanza de comprobación**Del 1 de enero al 31 de diciembre del 2022****Hasta el nivel de cuenta 8****Incluye las pólizas de ajuste**

Cuenta	Nombre	Saldo inicial		Movimientos		Saldo final	
		Deudor	Acreedor	Debe	Haber	Deudor	Acreedor
8.2.2.5.515.1	Bienes informáticos	0.00		37,720.02	37,720.02	0.00	
8.2.2.5.519	Otros mobiliarios y equipos de administració	0.00		25,705.01	25,705.01	0.00	
8.2.2.5.519.1	Equipo de Administración	0.00		25,705.01	25,705.01	0.00	
8.2.2.5.549	Otros equipos de transporte	0.00		40,000.00	40,000.00	0.00	
8.2.2.5.549.1	Otros equipos de transporte	0.00		40,000.00	40,000.00	0.00	
8.2.2.5.569	Otros equipos	0.00		140,000.00	140,000.00	0.00	
8.2.2.5.569.1	Otros equipos	0.00		140,000.00	140,000.00	0.00	
8.2.2.5.591	Software	0.00		30,000.00	30,000.00	0.00	
8.2.2.5.591.1	Software	0.00		30,000.00	30,000.00	0.00	
8.2.2.8	Participaciones y Aportaciones	0.00		63,834.00	63,834.00	0.00	
8.2.2.8.853	Otros Convenios	0.00		63,834.00	63,834.00	0.00	
8.2.2.8.853.1	Otros Convenios	0.00		63,834.00	63,834.00	0.00	
8.2.3	Presupuesto de Egresos Modificado	0.00		4,209,080.97	4,209,080.97	0.00	
8.2.3.1	Servicios Personales	0.00		1,155,151.03	1,155,151.03	0.00	
8.2.3.1.113	Sueldos base personal permanente	0.00		684,716.88	684,716.88	0.00	
8.2.3.1.113.1	Sueldos	0.00		684,716.88	684,716.88	0.00	
8.2.3.1.132	Prima vac dominical y grat fin de año	0.00		127,550.16	127,550.16	0.00	
8.2.3.1.132.1	Prima de vacaciones y dominical	0.00		11,254.40	11,254.40	0.00	
8.2.3.1.132.2	Gratificacion anual	0.00		116,295.76	116,295.76	0.00	
8.2.3.1.134	Compenzaciones	0.00		134,400.00	134,400.00	0.00	
8.2.3.1.134.1	Compenzaciones	0.00		134,400.00	134,400.00	0.00	
8.2.3.1.152	Indemnizaciones	0.00		200,847.64	200,847.64	0.00	
8.2.3.1.152.1	Indemnizaciones	0.00		200,847.64	200,847.64	0.00	
8.2.3.1.159	Otras prestaciones sociales económicas	0.00		7,636.35	7,636.35	0.00	
8.2.3.1.159.2	Otras prestaciones	0.00		7,636.35	7,636.35	0.00	
8.2.3.2	Materiales y suministros	0.00		1,452,562.29	1,452,562.29	0.00	
8.2.3.2.211	Mat ut y eq menores de oficina	0.00		65,333.56	65,333.56	0.00	
8.2.3.2.211.1	Materiales de oficina	0.00		65,333.56	65,333.56	0.00	
8.2.3.2.212	Materiales y útiles de impresión y rep	0.00		1,000.00	1,000.00	0.00	
8.2.3.2.212.1	Materiales y útiles de impresión	0.00		1,000.00	1,000.00	0.00	
8.2.3.2.214	Mat útiles equip men tec infor y com	0.00		1,794.99	1,794.99	0.00	
8.2.3.2.214.1	Material para bienes informáticos	0.00		1,794.99	1,794.99	0.00	
8.2.3.2.215	Material impreso e inform digital	0.00		23,505.20	23,505.20	0.00	
8.2.3.2.215.2	Material imprso e informacion digital	0.00		23,505.20	23,505.20	0.00	
8.2.3.2.216	Material de limpieza	0.00		8,026.20	8,026.20	0.00	
8.2.3.2.216.1	Material de limpieza	0.00		8,026.20	8,026.20	0.00	



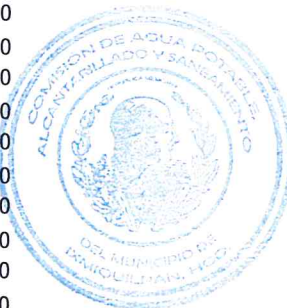
Balanza de comprobación

Del 1 de enero al 31 de diciembre del 2022

Hasta el nivel de cuenta 8

Incluye las pólizas de ajuste

Cuenta	Nombre	Saldo inicial		Movimientos		Saldo final	
		Deudas	Acreedores	Deudas	Acreedores	Deudas	Acreedores
8.2.3.2.221	Productos alimenticios para personas	0.00		4,643.98	4,643.98	0.00	
8.2.3.2.221.1	Alimentación de personas	0.00		4,643.98	4,643.98	0.00	
8.2.3.2.241	Productos minerales no metálicos	0.00		61,633.15	61,633.15	0.00	
8.2.3.2.241.1	Productos minerales no metálicos	0.00		61,633.15	61,633.15	0.00	
8.2.3.2.242	Cemento y productos de concreto	0.00		37,116.14	37,116.14	0.00	
8.2.3.2.242.1	Cemento y productos de concreto	0.00		37,116.14	37,116.14	0.00	
8.2.3.2.243	Cal yeso y productos de yeso	0.00		983.01	983.01	0.00	
8.2.3.2.243.1	Cal yeso y productos de yeso	0.00		983.01	983.01	0.00	
8.2.3.2.244	Madera y productos de madera	0.00		1,350.00	1,350.00	0.00	
8.2.3.2.244.1	Madera y productos de madera	0.00		1,350.00	1,350.00	0.00	
8.2.3.2.246	Material eléctrico y electrónico	0.00		4,934.14	4,934.14	0.00	
8.2.3.2.246.1	Material eléctrico	0.00		4,934.14	4,934.14	0.00	
8.2.3.2.247	Artículos metálicos para la construcción	0.00		15,841.17	15,841.17	0.00	
8.2.3.2.247.1	Artículos metálicos para la construcción	0.00		15,841.17	15,841.17	0.00	
8.2.3.2.248	Materiales complementarios	0.00		184,929.80	184,929.80	0.00	
8.2.3.2.248.1	Materiales complementarios	0.00		184,929.80	184,929.80	0.00	
8.2.3.2.249	Otros mat y art construc y reparación	0.00		236,639.04	236,639.04	0.00	
8.2.3.2.249.1	Otros mat y art construc y reparación	0.00		236,639.04	236,639.04	0.00	
8.2.3.2.253	Medicinas y productos farmacéuticos	0.00		6,448.05	6,448.05	0.00	
8.2.3.2.253.1	Medicinas y productos farmacéuticos	0.00		6,448.05	6,448.05	0.00	
8.2.3.2.256	Fibras sintétic hules plásticos deriv	0.00		307,739.74	307,739.74	0.00	
8.2.3.2.256.1	Fibras sintétic hules plástic deriv	0.00		307,739.74	307,739.74	0.00	
8.2.3.2.259	Otros productos químicos	0.00		16,060.50	16,060.50	0.00	
8.2.3.2.259.1	Otros productos químicos	0.00		16,060.50	16,060.50	0.00	
8.2.3.2.261	Combustibles lubricantes y aditivos	0.00		275,862.86	275,862.86	0.00	
8.2.3.2.261.1	Combustibles y lubricantes vehic terr	0.00		275,862.86	275,862.86	0.00	
8.2.3.2.271	Vestuario y uniformes	0.00		47,502.91	47,502.91	0.00	
8.2.3.2.271.1	Vestuario uniformes	0.00		47,502.91	47,502.91	0.00	
8.2.3.2.272	Prendas de seguridad y proteción personal	0.00		17,510.31	17,510.31	0.00	
8.2.3.2.272.1	Prendas de protección	0.00		17,510.31	17,510.31	0.00	
8.2.3.2.282	Materiales de seguridad pública	0.00		10,377.97	10,377.97	0.00	
8.2.3.2.282.1	Materiales de seguridad pública	0.00		10,377.97	10,377.97	0.00	
8.2.3.2.291	Herramientas menores	0.00		35,462.43	35,462.43	0.00	
8.2.3.2.291.1	Herramientas menores	0.00		35,462.43	35,462.43	0.00	
8.2.3.2.292	Refacciones y acces menores de edificios	0.00		2,667.14	2,667.14	0.00	




[Handwritten signature]

[Handwritten signature]

[Handwritten signature]

Balanza de comprobación**Del 1 de enero al 31 de diciembre del 2022****Hasta el nivel de cuenta 8****Incluye las pólizas de ajuste**

Cuenta	Nombre	Saldo inicial		Movimientos		Saldo final	
		Deudor	Acreedor	Debe	Haber	Deudor	Acreedor
8.2.3.2.292.1	Refacciones y acces menores de edificios	0.00		2,667.14	2,667.14	0.00	
8.2.3.2.293	Refac y acc mob eq adm educ y recrea	0.00		17,050.00	17,050.00	0.00	
8.2.3.2.293.1	Refac y acc mob eq adm educ y recrea	0.00		17,050.00	17,050.00	0.00	
8.2.3.2.294	Refac y acc equipo comp y tecn de la inf	0.00		195.01	195.01	0.00	
8.2.3.2.294.1	Refac y accequipo comp tecn de la inf	0.00		195.01	195.01	0.00	
8.2.3.2.296	Refac y acc menequipo de transporte	0.00		46,064.99	46,064.99	0.00	
8.2.3.2.296.1	Refacciones	0.00		46,064.99	46,064.99	0.00	
8.2.3.2.298	Refac y acce menores de maquinaria y otros	0.00		21,890.00	21,890.00	0.00	
8.2.3.2.298.1	Refac y acce menores de maquinaria y otrc	0.00		21,890.00	21,890.00	0.00	
8.2.3.3	Servicios Generales	0.00		1,376,794.78	1,376,794.78	0.00	
8.2.3.3.311	Energia electrica	0.00		320,288.72	320,288.72	0.00	
8.2.3.3.311.1	Servicios de energia electrica	0.00		320,288.72	320,288.72	0.00	
8.2.3.3.313	Agua	0.00		21.89	21.89	0.00	
8.2.3.3.313.1	Servicio de agua	0.00		21.89	21.89	0.00	
8.2.3.3.314	Telefonia tradicional	0.00		5,629.86	5,629.86	0.00	
8.2.3.3.314.1	Servicio telefonico tradicional	0.00		5,629.86	5,629.86	0.00	
8.2.3.3.317	Servicios acceso Internetred procesam inforr	0.00		80.81	80.81	0.00	
8.2.3.3.317.1	Servicios de Conducción Señales Analógicas	0.00		80.81	80.81	0.00	
8.2.3.3.323	Arrend de mob y eq de adm educ y recrea	0.00		32,214.58	32,214.58	0.00	
8.2.3.3.323.1	Arrendamiento de Equipo y Bienes Informá	0.00		32,214.58	32,214.58	0.00	
8.2.3.3.325	Arrendamiento de equipo de transporte	0.00		200,011.00	200,011.00	0.00	
8.2.3.3.325.1	Servicios de arrend vehículos y equipo de t	0.00		200,011.00	200,011.00	0.00	
8.2.3.3.326	Arrendamiento de maquinaria otros equipos	0.00		202,486.00	202,486.00	0.00	
8.2.3.3.326.1	Arrendamiento de Maquinaria y Equipo	0.00		202,486.00	202,486.00	0.00	
8.2.3.3.331	Serv legalescontab auditoría y relacionados	0.00		20,673.65	20,673.65	0.00	
8.2.3.3.331.2	Servicios contabauditoría servicios relaciona	0.00		20,673.65	20,673.65	0.00	
8.2.3.3.333	Serv de cons adm proc técnica y en tec de la	0.00		10,800.00	10,800.00	0.00	
8.2.3.3.333.1	Servicios de informática	0.00		10,800.00	10,800.00	0.00	
8.2.3.3.336	Servicios de apoyo adm fotocopiado e impre	0.00		10,120.00	10,120.00	0.00	
8.2.3.3.336.1	Servicios de apoyo adm fotocopiado e impr	0.00		10,120.00	10,120.00	0.00	
8.2.3.3.339	Servicios prof científicos y técnicos integrales	0.00		38,400.00	38,400.00	0.00	
8.2.3.3.339.1	Estudios e Investigaciones	0.00		38,400.00	38,400.00	0.00	
8.2.3.3.342	Serv de cobranza invest crediticia y similar	0.00		17,200.13	17,200.13	0.00	
8.2.3.3.342.2	Servicios de cobranza de Oxxo	0.00		17,200.13	17,200.13	0.00	
8.2.3.3.349	Servicios financieros bancarios comerc integri	0.00		9,390.02	9,390.02	0.00	




Balanza de comprobación**Del 1 de enero al 31 de diciembre del 2022****Hasta el nivel de cuenta 8****Incluye las pólizas de ajuste**

Cuenta	Nombre	Saldo inicial		Movimientos		Saldo final	
		Deudor	Acreedor	Debe	Haber	Deudor	Acreedor
8.2.3.3.349.1	Serv financieros banc y comerciales integri	0.00		9,390.02	9,390.02	0.00	
8.2.3.3.351	Conservación y mantenimiento menor de inn	0.00		41,062.97	41,062.97	0.00	
8.2.3.3.351.1	Conservación y mantenimiento menor de ir	0.00		41,062.97	41,062.97	0.00	
8.2.3.3.353	Inst reparac y mant eq comp y tec informac	0.00		12,700.00	12,700.00	0.00	
8.2.3.3.353.1	Mantenimiento de bienes informáticos	0.00		12,700.00	12,700.00	0.00	
8.2.3.3.355	Reparación y mantenimiento de equipo de tr	0.00		125,686.57	125,686.57	0.00	
8.2.3.3.355.1	Mantenimiento de Vehículos	0.00		125,686.57	125,686.57	0.00	
8.2.3.3.357	Inst rep y mant de maquinaria otros eq y he	0.00		203,083.36	203,083.36	0.00	
8.2.3.3.357.1	Mantenimiento de Maquinaria y Equipo	0.00		203,083.36	203,083.36	0.00	
8.2.3.3.363	Serv creatividadpreprod prod pub exepto int	0.00		32,748.24	32,748.24	0.00	
8.2.3.3.363.1	Serv-creatividadpreprod prod pub excepto i	0.00		32,748.24	32,748.24	0.00	
8.2.3.3.366	Serv creac dif contenido exc a travez de inte	0.00		39,360.00	39,360.00	0.00	
8.2.3.3.366.1	Serv creac dif contenido exc a travez de int	0.00		39,360.00	39,360.00	0.00	
8.2.3.3.382	Gastos de orden social y cultural	0.00		3,459.98	3,459.98	0.00	
8.2.3.3.382.2	Eventos culturales	0.00		3,459.98	3,459.98	0.00	
8.2.3.3.383	Congresos y convenciones	0.00		15,000.00	15,000.00	0.00	
8.2.3.3.383.1	Congresos y convenciones	0.00		15,000.00	15,000.00	0.00	
8.2.3.3.392	Impuestos y derechos	0.00		6,493.00	6,493.00	0.00	
8.2.3.3.392.5	Pago de otros impuestos	0.00		6,493.00	6,493.00	0.00	
8.2.3.3.395	Penas multas accesorios y actualizaciones	0.00		2,725.00	2,725.00	0.00	
8.2.3.3.395.1	Penas multas accesorios y actualizaciones	0.00		2,725.00	2,725.00	0.00	
8.2.3.3.398	Impuesto sobre nóminas y otros que se deri	0.00		27,159.00	27,159.00	0.00	
8.2.3.3.398.1	Impuesto sobre nóminas y otros deriven re	0.00		27,159.00	27,159.00	0.00	
8.2.3.5	Bienes Muebles inmuebles e intangibles	0.00		202,972.87	202,972.87	0.00	
8.2.3.5.511	Muebles de Oficina y Estantería	0.00		20,200.00	20,200.00	0.00	
8.2.3.5.511.1	Muebles de oficina y estantería	0.00		20,200.00	20,200.00	0.00	
8.2.3.5.515	Equipo de cómputo y de tecnología de la inf	0.00		2,720.02	2,720.02	0.00	
8.2.3.5.515.1	Bienes informáticos	0.00		2,720.02	2,720.02	0.00	
8.2.3.5.519	Otros mobiliarios y equipos de administraci	0.00		25,705.01	25,705.01	0.00	
8.2.3.5.519.1	Equipo de Administración	0.00		25,705.01	25,705.01	0.00	
8.2.3.5.549	Otros equipos de transporte	0.00		40,000.00	40,000.00	0.00	
8.2.3.5.549.1	Otros equipos de transporte	0.00		40,000.00	40,000.00	0.00	
8.2.3.5.569	Otros equipos	0.00		84,347.84	84,347.84	0.00	
8.2.3.5.569.1	Otros equipos	0.00		84,347.84	84,347.84	0.00	
8.2.3.5.591	Software	0.00		30,000.00	30,000.00	0.00	



Balanza de comprobación**Del 1 de enero al 31 de diciembre del 2022****Hasta el nivel de cuenta 8****Incluye las pólizas de ajuste**

Cuenta	Nombre	Saldo inicial		Movimientos		Saldo final	
		Deudor	Acreedor	Debe	Haber	Deudor	Acreedor
8.2.3.5.591.1	Software	0.00		30,000.00	30,000.00	0.00	
8.2.3.8	Participaciones y Aportaciones	0.00		21,600.00	21,600.00	0.00	
8.2.3.8.853	Otros Convenios	0.00		21,600.00	21,600.00	0.00	
8.2.3.8.853.1	Otros Convenios	0.00		21,600.00	21,600.00	0.00	
8.2.4	Presupuesto de Egresos Comprometido	0.00		12,614,675.17	12,614,675.17	0.00	
8.2.4.1	Servicios Personales	0.00		5,649,945.52	5,649,945.52	0.00	
8.2.4.1.113	Sueldos base personal permanente	0.00		3,416,405.52	3,416,405.52	0.00	
8.2.4.1.113.1	Sueldos	0.00		3,416,405.52	3,416,405.52	0.00	
8.2.4.1.132	Prima vac dominical y grat fin de año	0.00		638,272.30	638,272.30	0.00	
8.2.4.1.132.1	Prima de vacaciones y dominical	0.00		54,723.08	54,723.08	0.00	
8.2.4.1.132.2	Gratificacion anual	0.00		583,549.22	583,549.22	0.00	
8.2.4.1.134	Compensaciones	0.00		836,420.00	836,420.00	0.00	
8.2.4.1.134.1	Compensaciones	0.00		836,420.00	836,420.00	0.00	
8.2.4.1.152	Indemnizaciones	0.00		695,847.64	695,847.64	0.00	
8.2.4.1.152.1	Liquidaciones e Indemnizaciones	0.00		695,847.64	695,847.64	0.00	
8.2.4.1.159	Otras prestaciones sociales y económicas	0.00		63,000.06	63,000.06	0.00	
8.2.4.1.159.2	Otras prestaciones	0.00		63,000.06	63,000.06	0.00	
8.2.4.2	Materiales y suministros	0.00		1,881,566.60	1,881,566.60	0.00	
8.2.4.2.211	Mat ut y eq menores de oficina	0.00		94,833.56	94,833.56	0.00	
8.2.4.2.211.1	Materiales de oficina	0.00		94,833.56	94,833.56	0.00	
8.2.4.2.214	Mat útiles equip menores de tec de la infor y	0.00		6,855.01	6,855.01	0.00	
8.2.4.2.214.1	Material para bienes informáticos	0.00		6,855.01	6,855.01	0.00	
8.2.4.2.215	Material impreso e información digital	0.00		37,505.20	37,505.20	0.00	
8.2.4.2.215.2	Material imprso e informacion digital	0.00		37,505.20	37,505.20	0.00	
8.2.4.2.216	Material de limpieza	0.00		17,781.23	17,781.23	0.00	
8.2.4.2.216.1	Material de limpieza	0.00		17,781.23	17,781.23	0.00	
8.2.4.2.221	Productos alimenticios para personas	0.00		4,643.98	4,643.98	0.00	
8.2.4.2.221.1	Alimentación de personas	0.00		4,643.98	4,643.98	0.00	
8.2.4.2.241	Productos minerales no metálicos	0.00		80,105.12	80,105.12	0.00	
8.2.4.2.241.1	Productos minerales no metálicos	0.00		80,105.12	80,105.12	0.00	
8.2.4.2.242	Cemento y productos de concreto	0.00		57,269.81	57,269.81	0.00	
8.2.4.2.242.1	Cemento y productos de concreto	0.00		57,269.81	57,269.81	0.00	
8.2.4.2.243	Cal yeso y productos de yeso	0.00		266.99	266.99	0.00	
8.2.4.2.243.1	Cal yeso y productos de yeso	0.00		266.99	266.99	0.00	
8.2.4.2.246	Material eléctrico y electrónico	0.00		8,084.14	8,084.14	0.00	
8.2.4.2.246.1	Material eléctrico	0.00		8,084.14	8,084.14	0.00	



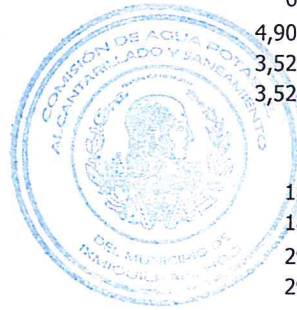
Balanza de comprobación

Del 1 de enero al 31 de diciembre del 2022

Hasta el nivel de cuenta 8


Incluye las pólizas de ajuste

Cuenta	Nombre	Saldo inicial		Movimientos		Saldo final	
		Deudas	Acreditadas	Deudas	Acreditadas	Deudas	Acreditadas
8.2.4.2.247	Artículos metálicos para la construcción	0.00		19,391.17	19,391.17	0.00	
8.2.4.2.247.1	Artículos metálicos para la construcción	0.00		19,391.17	19,391.17	0.00	
8.2.4.2.248	Materiales complementarios	0.00		211,104.80	211,104.80	0.00	
8.2.4.2.248.1	Materiales complementarios	0.00		211,104.80	211,104.80	0.00	
8.2.4.2.249	Otros materiales y art de construc y reparaci	0.00		329,226.48	329,226.48	0.00	
8.2.4.2.249.1	Otros materiales y art de construc y repara	0.00		329,226.48	329,226.48	0.00	
8.2.4.2.253	Medicinas y productos farmacéuticos	0.00		6,171.95	6,171.95	0.00	
8.2.4.2.253.1	Medicinas y productos farmacéuticos	0.00		6,171.95	6,171.95	0.00	
8.2.4.2.256	Fibras sintéticas hules plásticos y derivados	0.00		350,481.94	350,481.94	0.00	
8.2.4.2.256.1	Fibras sintéticas hules plásticos y derivados	0.00		350,481.94	350,481.94	0.00	
8.2.4.2.261	Combustibles lubricantes y aditivos	0.00		477,097.08	477,097.08	0.00	
8.2.4.2.261.1	Combustibles y lubricantes vehic y equip te	0.00		477,097.08	477,097.08	0.00	
8.2.4.2.272	Prendas de seguridad y proteciión personal	0.00		35,810.63	35,810.63	0.00	
8.2.4.2.272.1	Prendas de protección	0.00		35,810.63	35,810.63	0.00	
8.2.4.2.282	Materiales de seguridad pública	0.00		1,922.03	1,922.03	0.00	
8.2.4.2.282.1	Materiales de seguridad pública	0.00		1,922.03	1,922.03	0.00	
8.2.4.2.291	Herramientas menores	0.00		66,633.35	66,633.35	0.00	
8.2.4.2.291.1	Herramientas menores	0.00		66,633.35	66,633.35	0.00	
8.2.4.2.292	Refacciones y accesorios menores de edificic	0.00		10,117.14	10,117.14	0.00	
8.2.4.2.292.1	Refacciones y accesorios menores de edific	0.00		10,117.14	10,117.14	0.00	
8.2.4.2.294	Refac y acc men de equipo de comp y tecn c	0.00		1,600.00	1,600.00	0.00	
8.2.4.2.294.1	Refac y acc men de equipo de comp y tecn	0.00		1,600.00	1,600.00	0.00	
8.2.4.2.296	Refac y accesorios menores de equipo de tra	0.00		64,664.99	64,664.99	0.00	
8.2.4.2.296.1	Refacciones	0.00		64,664.99	64,664.99	0.00	
8.2.4.3	Servicios Generales	0.00		4,900,251.86	4,900,251.86	0.00	
8.2.4.3.311	Energia electrica	0.00		3,525,583.00	3,525,583.00	0.00	
8.2.4.3.311.1	Servicios de energia electrica	0.00		3,525,583.00	3,525,583.00	0.00	
8.2.4.3.313	Agua	0.00		950.11	950.11	0.00	
8.2.4.3.313.1	Servicio de agua	0.00		950.11	950.11	0.00	
8.2.4.3.314	Telefonia tradicional	0.00		18,493.86	18,493.86	0.00	
8.2.4.3.314.1	Servicio telefonico tradicional	0.00		18,493.86	18,493.86	0.00	
8.2.4.3.317	Servicios acceso Internetred procesam inforr	0.00		29,919.19	29,919.19	0.00	
8.2.4.3.317.1	Servicios de Conducción Señales Analógicas:	0.00		29,919.19	29,919.19	0.00	
8.2.4.3.323	Arrend de mob y eq de adm educ y recre:	0.00		29,585.42	29,585.42	0.00	
8.2.4.3.323.1	Arrendamiento de Equipo y Bienes Informá	0.00		29,585.42	29,585.42	0.00	



Balanza de comprobación**Del 1 de enero al 31 de diciembre del 2022****Hasta el nivel de cuenta 8****Incluye las pólizas de ajuste**

Cuenta	Nombre	Saldo inicial		Movimientos		Saldo final	
		Deudor	Acreedor	Debe	Haber	Deudor	Acreedor
8.2.4.3.325	Arrendamiento de equipo de transporte	0.00		200,011.00	200,011.00	0.00	
8.2.4.3.325.1	Servicios de arrend vehículos y equipo de t	0.00		200,011.00	200,011.00	0.00	
8.2.4.3.326	Arrendamiento de maquinaria otros equipos	0.00		219,936.00	219,936.00	0.00	
8.2.4.3.326.1	Arrendamiento de Maquinaria y Equipo	0.00		219,936.00	219,936.00	0.00	
8.2.4.3.331	Serv legalescontab auditoría y relacionados	0.00		28,473.65	28,473.65	0.00	
8.2.4.3.331.2	Servicios contabauditoría servicios relacionz	0.00		28,473.65	28,473.65	0.00	
8.2.4.3.333	Serv de cons adm proc técnica y en tec de la	0.00		6,960.00	6,960.00	0.00	
8.2.4.3.333.1	Servicios de informática	0.00		6,960.00	6,960.00	0.00	
8.2.4.3.336	Servicios de apoyo adm fotocopiado e impre:	0.00		5,774.00	5,774.00	0.00	
8.2.4.3.336.1	Servicios de apoyo adm fotocopiado e impr	0.00		5,774.00	5,774.00	0.00	
8.2.4.3.342	Serv de cobranza invest crediticia y similar	0.00		10,564.87	10,564.87	0.00	
8.2.4.3.342.2	Servicios de cobranza de Oxxo	0.00		10,564.87	10,564.87	0.00	
8.2.4.3.349	Servicios financieros bancarios comerc integri	0.00		17,029.02	17,029.02	0.00	
8.2.4.3.349.1	Serv financieros banc y comerciales integri	0.00		17,029.02	17,029.02	0.00	
8.2.4.3.351	Conservación y mantenimiento menor de inn	0.00		3,287.03	3,287.03	0.00	
8.2.4.3.351.1	Conservación y mantenimiento menor de ir	0.00		3,287.03	3,287.03	0.00	
8.2.4.3.353	Inst reparac y mant eq comp y tec informac	0.00		15,900.00	15,900.00	0.00	
8.2.4.3.353.1	Mantenimiento de bienes informáticos	0.00		15,900.00	15,900.00	0.00	
8.2.4.3.355	Reparación y mantenimiento de equipo de tr	0.00		179,666.57	179,666.57	0.00	
8.2.4.3.355.1	Mantenimiento de Vehículos	0.00		179,666.57	179,666.57	0.00	
8.2.4.3.357	Inst rep y mant de maquinaria otros eq y he	0.00		421,653.36	421,653.36	0.00	
8.2.4.3.357.1	Mantenimiento de Maquinaria y Equipo	0.00		421,653.36	421,653.36	0.00	
8.2.4.3.363	Serv creatividadpreprod prod pub exepcto inl	0.00		9,471.76	9,471.76	0.00	
8.2.4.3.363.1	Serv-creatividadpreprod prod pub exepcto i	0.00		9,471.76	9,471.76	0.00	
8.2.4.3.366	Serv creac dif contenido exc a travez de inte	0.00		41,760.00	41,760.00	0.00	
8.2.4.3.366.1	Serv creac dif contenido exc a travez de int	0.00		41,760.00	41,760.00	0.00	
8.2.4.3.382	Gastos de orden social y cultural	0.00		22,275.02	22,275.02	0.00	
8.2.4.3.382.2	Eventos culturales	0.00		22,275.02	22,275.02	0.00	
8.2.4.3.392	Impuestos y derechos	0.00		507.00	507.00	0.00	
8.2.4.3.392.5	Pago de otros impuestos	0.00		507.00	507.00	0.00	
8.2.4.3.395	Penas multas accesorios y actualizaciones	0.00		2,703.00	2,703.00	0.00	
8.2.4.3.395.1	Penas multas accesorios y actualizaciones	0.00		2,703.00	2,703.00	0.00	
8.2.4.3.398	Impuesto sobre nóminas y otros que se deri	0.00		109,748.00	109,748.00	0.00	
8.2.4.3.398.1	Impuesto sobre nóminas y otros deriven re	0.00		109,748.00	109,748.00	0.00	
8.2.4.5	Bienes Muebles inmuebles e intangibles	0.00		119,077.19	119,077.19	0.00	



Balanza de comprobación**Del 1 de enero al 31 de diciembre del 2022****Hasta el nivel de cuenta 8****Incluye las pólizas de ajuste**

Cuenta	Nombre	Saldo inicial		Movimientos		Saldo final	
		Deudor	Acreedor	Debe	Haber	Deudor	Acreedor
8.2.4.5.515	Equipo de cómputo y de tecnología de la inf	0.00		37,720.02	37,720.02	0.00	
8.2.4.5.515.1	Bienes informáticos	0.00		37,720.02	37,720.02	0.00	
8.2.4.5.519	Otros mobiliarios y equipos de administraci	0.00		25,705.01	25,705.01	0.00	
8.2.4.5.519.1	Equipo de Administración	0.00		25,705.01	25,705.01	0.00	
8.2.4.5.569	Otros equipos	0.00		55,652.16	55,652.16	0.00	
8.2.4.5.569.1	Otros equipos	0.00		55,652.16	55,652.16	0.00	
8.2.4.8	Participaciones y Aportaciones	0.00		63,834.00	63,834.00	0.00	
8.2.4.8.853	Otros Convenios	0.00		63,834.00	63,834.00	0.00	
8.2.4.8.853.1	Otros Convenios	0.00		63,834.00	63,834.00	0.00	
8.2.5	Presupuesto de Egresos Devengado	0.00		12,614,675.17	12,614,675.17	0.00	
8.2.5.1	Servicios Personales	0.00		5,649,945.52	5,649,945.52	0.00	
8.2.5.1.113	Sueldos base personal permanente	0.00		3,416,405.52	3,416,405.52	0.00	
8.2.5.1.113.1	Sueldos	0.00		3,416,405.52	3,416,405.52	0.00	
8.2.5.1.132	Prima vac dominical y grat fin de año	0.00		638,272.30	638,272.30	0.00	
8.2.5.1.132.1	Prima de vacaciones y dominical	0.00		54,723.08	54,723.08	0.00	
8.2.5.1.132.2	Gratificacion anual	0.00		583,549.22	583,549.22	0.00	
8.2.5.1.134	Compensaciones	0.00		836,420.00	836,420.00	0.00	
8.2.5.1.134.1	Compensaciones	0.00		836,420.00	836,420.00	0.00	
8.2.5.1.152	Indemnizaciones	0.00		695,847.64	695,847.64	0.00	
8.2.5.1.152.1	Liquidaciones e Indemnizaciones	0.00		695,847.64	695,847.64	0.00	
8.2.5.1.159	Otras prestaciones sociales y económicas	0.00		63,000.06	63,000.06	0.00	
8.2.5.1.159.2	Otras prestaciones	0.00		63,000.06	63,000.06	0.00	
8.2.5.2	Materiales y suministros	0.00		1,881,566.60	1,881,566.60	0.00	
8.2.5.2.211	Mat ut y eq menores de oficina	0.00		94,833.56	94,833.56	0.00	
8.2.5.2.211.1	Materiales de oficina	0.00		94,833.56	94,833.56	0.00	
8.2.5.2.214	Mat útiles equip menores de tec de la infor y	0.00		6,855.01	6,855.01	0.00	
8.2.5.2.214.1	Material para bienes informáticos	0.00		6,855.01	6,855.01	0.00	
8.2.5.2.215	Material impreso e información digital	0.00		37,505.20	37,505.20	0.00	
8.2.5.2.215.2	Material imprso e informacion digital	0.00		37,505.20	37,505.20	0.00	
8.2.5.2.216	Material de limpieza	0.00		17,781.23	17,781.23	0.00	
8.2.5.2.216.1	Material de limpieza	0.00		17,781.23	17,781.23	0.00	
8.2.5.2.221	Productos alimenticios para personas	0.00		4,643.98	4,643.98	0.00	
8.2.5.2.221.1	Alimentación de personas	0.00		4,643.98	4,643.98	0.00	
8.2.5.2.241	Productos minerales no metálicos	0.00		80,105.12	80,105.12	0.00	
8.2.5.2.241.1	Productos minerales no metálicos	0.00		80,105.12	80,105.12	0.00	
8.2.5.2.242	Cemento y productos de concreto	0.00		57,269.81	57,269.81	0.00	



Balanza de comprobación**Del 1 de enero al 31 de diciembre del 2022****Hasta el nivel de cuenta 8****Incluye las pólizas de ajuste**

Cuenta	Nombre	Saldo inicial		Movimientos		Saldo final	
		Deudor	Acreedor	Debe	Haber	Deudor	Acreedor
8.2.5.2.242.1	Cemento y productos de concreto	0.00		57,269.81	57,269.81	0.00	
8.2.5.2.243	Cal yeso y productos de yeso	0.00		266.99	266.99	0.00	
8.2.5.2.243.1	Cal yeso y productos de yeso	0.00		266.99	266.99	0.00	
8.2.5.2.246	Material eléctrico y electrónico	0.00		8,084.14	8,084.14	0.00	
8.2.5.2.246.1	Material eléctrico	0.00		8,084.14	8,084.14	0.00	
8.2.5.2.247	Artículos metálicos para la construcción	0.00		19,391.17	19,391.17	0.00	
8.2.5.2.247.1	Artículos metálicos para la construcción	0.00		19,391.17	19,391.17	0.00	
8.2.5.2.248	Materiales complementarios	0.00		211,104.80	211,104.80	0.00	
8.2.5.2.248.1	Materiales complementarios	0.00		211,104.80	211,104.80	0.00	
8.2.5.2.249	Otros materiales y art de construc y reparaci	0.00		329,226.48	329,226.48	0.00	
8.2.5.2.249.1	Otros materiales y art de construc y repara	0.00		329,226.48	329,226.48	0.00	
8.2.5.2.253	Medicinas y productos farmacéuticos	0.00		6,171.95	6,171.95	0.00	
8.2.5.2.253.1	Medicinas y productos farmacéuticos	0.00		6,171.95	6,171.95	0.00	
8.2.5.2.256	Fibras sintéticas hules plásticos y derivados	0.00		350,481.94	350,481.94	0.00	
8.2.5.2.256.1	Fibras sintéticas hules plásticos y derivados	0.00		350,481.94	350,481.94	0.00	
8.2.5.2.261	Combustibles lubricantes y aditivos	0.00		477,097.08	477,097.08	0.00	
8.2.5.2.261.1	Combustibles y lubricantes vehic y equip te	0.00		477,097.08	477,097.08	0.00	
8.2.5.2.272	Prendas de seguridad y protección personal	0.00		35,810.63	35,810.63	0.00	
8.2.5.2.272.1	Prendas de protección	0.00		35,810.63	35,810.63	0.00	
8.2.5.2.282	Materiales de seguridad pública	0.00		1,922.03	1,922.03	0.00	
8.2.5.2.282.1	Materiales de seguridad pública	0.00		1,922.03	1,922.03	0.00	
8.2.5.2.291	Herramientas menores	0.00		66,633.35	66,633.35	0.00	
8.2.5.2.291.1	Herramientas menores	0.00		66,633.35	66,633.35	0.00	
8.2.5.2.292	Refacciones y accesorios menores de edificic	0.00		10,117.14	10,117.14	0.00	
8.2.5.2.292.1	Refacciones y accesorios menores de edific	0.00		10,117.14	10,117.14	0.00	
8.2.5.2.294	Refac y acc men de equipo de comp y tecn c	0.00		1,600.00	1,600.00	0.00	
8.2.5.2.294.1	Refac y acc men de equipo de comp y tecn	0.00		1,600.00	1,600.00	0.00	
8.2.5.2.296	Refac y accesorios menores de equipo de tra	0.00		64,664.99	64,664.99	0.00	
8.2.5.2.296.1	Refacciones	0.00		64,664.99	64,664.99	0.00	
8.2.5.3	SERVICIOS GENERALES	0.00		4,900,251.86	4,900,251.86	0.00	
8.2.5.3.311	Energia electrica	0.00		3,525,583.00	3,525,583.00	0.00	
8.2.5.3.311.1	Servicios de energia electrica	0.00		3,525,583.00	3,525,583.00	0.00	
8.2.5.3.313	Agua	0.00		950.11	950.11	0.00	
8.2.5.3.313.1	Servicio de agua	0.00		950.11	950.11	0.00	
8.2.5.3.314	Telefonia tradicional	0.00		18,493.86	18,493.86	0.00	




Balanza de comprobación**Del 1 de enero al 31 de diciembre del 2022****Hasta el nivel de cuenta 8****Incluye las pólizas de ajuste**

Cuenta	Nombre	Saldo inicial		Movimientos		Saldo final	
		Deudor	Acreedor	Debe	Haber	Deudor	Acreedor
8.2.5.3.314.1	Servicio telefonico tradicional	0.00		18,493.86	18,493.86	0.00	
8.2.5.3.317	Servicios acceso Internetred procesam inforr	0.00		29,919.19	29,919.19	0.00	
8.2.5.3.317.1	Servicios de Conducción Señales Analógicas	0.00		29,919.19	29,919.19	0.00	
8.2.5.3.323	Arrend de mob y eq de adm educ y recrei	0.00		29,585.42	29,585.42	0.00	
8.2.5.3.323.1	Arrendamiento de Equipo y Bienes Informá	0.00		29,585.42	29,585.42	0.00	
8.2.5.3.325	Arrendamiento de equipo de transporte	0.00		200,011.00	200,011.00	0.00	
8.2.5.3.325.1	Servicios de arrend vehículos y equipo de t	0.00		200,011.00	200,011.00	0.00	
8.2.5.3.326	Arrendamiento de maquinaria otros equipos	0.00		219,936.00	219,936.00	0.00	
8.2.5.3.326.1	Arrendamiento de Maquinaria y Equipo	0.00		219,936.00	219,936.00	0.00	
8.2.5.3.331	Serv legalescontab auditoría y relacionados	0.00		28,473.65	28,473.65	0.00	
8.2.5.3.331.2	Servicios contabauditoría servicios relacion	0.00		28,473.65	28,473.65	0.00	
8.2.5.3.333	Serv de cons adm proc técnica y en tec de le	0.00		6,960.00	6,960.00	0.00	
8.2.5.3.333.1	Servicios de informática	0.00		6,960.00	6,960.00	0.00	
8.2.5.3.336	Servicios de apoyo adm fotocopiado e impre	0.00		5,774.00	5,774.00	0.00	
8.2.5.3.336.1	Servicios de apoyo adm fotocopiado e impr	0.00		5,774.00	5,774.00	0.00	
8.2.5.3.342	Serv de cobranza invest crediticia y similar	0.00		10,564.87	10,564.87	0.00	
8.2.5.3.342.2	Servicios de cobranza de Oxxo	0.00		10,564.87	10,564.87	0.00	
8.2.5.3.349	Servicios financieros bancarios comerc integri	0.00		17,029.02	17,029.02	0.00	
8.2.5.3.349.1	Serv financieros banc y comerciales integri	0.00		17,029.02	17,029.02	0.00	
8.2.5.3.351	Conservación y mantenimiento menor de inn	0.00		3,287.03	3,287.03	0.00	
8.2.5.3.351.1	Conservación y mantenimiento menor de ir	0.00		3,287.03	3,287.03	0.00	
8.2.5.3.353	Inst reparac y mant eq comp y tec informac	0.00		15,900.00	15,900.00	0.00	
8.2.5.3.353.1	Mantenimiento de bienes informáticos	0.00		15,900.00	15,900.00	0.00	
8.2.5.3.355	Reparación y mantenimiento de equipo de tr	0.00		179,666.57	179,666.57	0.00	
8.2.5.3.355.1	Mantenimiento de Vehículos	0.00		179,666.57	179,666.57	0.00	
8.2.5.3.357	Inst rep y mant de maquinaria otros eq y he	0.00		421,653.36	421,653.36	0.00	
8.2.5.3.357.1	Mantenimiento de Maquinaria y Equipo	0.00		421,653.36	421,653.36	0.00	
8.2.5.3.363	Serv creatividadpreprod prod pub exepcto inf	0.00		9,471.76	9,471.76	0.00	
8.2.5.3.363.1	Serv-creatividadpreprod prod pub excepto i	0.00		9,471.76	9,471.76	0.00	
8.2.5.3.366	Serv creac dif contenido exc a travez de inte	0.00		41,760.00	41,760.00	0.00	
8.2.5.3.366.1	Serv creac dif contenido exc a travez de int	0.00		41,760.00	41,760.00	0.00	
8.2.5.3.382	Gastos de orden social y cultural	0.00		22,275.02	22,275.02	0.00	
8.2.5.3.382.2	Eventos culturales	0.00		22,275.02	22,275.02	0.00	
8.2.5.3.392	Impuestos y derechos	0.00		507.00	507.00	0.00	
8.2.5.3.392.5	Pago de otros impuestos	0.00		507.00	507.00	0.00	



Balanza de comprobación**Del 1 de enero al 31 de diciembre del 2022****Hasta el nivel de cuenta 8****Incluye las pólizas de ajuste**

Cuenta	Nombre	Saldo inicial		Movimientos		Saldo final	
		Deudor	Acreedor	Debe	Haber	Deudor	Acreedor
8.2.5.3.395	Penas multas accesorios y actualizaciones	0.00		2,703.00	2,703.00	0.00	
8.2.5.3.395.1	Penas multas accesorios y actualizaciones	0.00		2,703.00	2,703.00	0.00	
8.2.5.3.398	Impuesto sobre nóminas y otros que se deri	0.00		109,748.00	109,748.00	0.00	
8.2.5.3.398.1	Impuesto sobre nóminas y otros deriven re	0.00		109,748.00	109,748.00	0.00	
8.2.5.5	Bienes Muebles inmuebles e intangibles	0.00		119,077.19	119,077.19	0.00	
8.2.5.5.515	Equipo de cómputo y de tecnología de la infr	0.00		37,720.02	37,720.02	0.00	
8.2.5.5.515.1	Bienes informáticos	0.00		37,720.02	37,720.02	0.00	
8.2.5.5.519	Otros mobiliarios y equipos de administraci	0.00		25,705.01	25,705.01	0.00	
8.2.5.5.519.1	Equipo de Administración	0.00		25,705.01	25,705.01	0.00	
8.2.5.5.569	Otros equipos	0.00		55,652.16	55,652.16	0.00	
8.2.5.5.569.1	Otros equipos	0.00		55,652.16	55,652.16	0.00	
8.2.5.8	Participaciones y Aportaciones	0.00		63,834.00	63,834.00	0.00	
8.2.5.8.853	Otros Convenios	0.00		63,834.00	63,834.00	0.00	
8.2.5.8.853.1	Otros Convenios	0.00		63,834.00	63,834.00	0.00	
8.2.6	Presupuesto de Egresos ejercido	0.00	12,614,675.17		12,614,675.17	0.00	
8.2.6.1	Servicios Personales	0.00	5,649,945.52		5,649,945.52	0.00	
8.2.6.1.113	Sueldos base personal permanente	0.00	3,416,405.52		3,416,405.52	0.00	
8.2.6.1.113.1	Sueldos	0.00	3,416,405.52		3,416,405.52	0.00	
8.2.6.1.132	Prima vac dominical y grat fin de año	0.00	638,272.30		638,272.30	0.00	
8.2.6.1.132.1	Prima de vacaciones y dominical	0.00	54,723.08		54,723.08	0.00	
8.2.6.1.132.2	Gratificacion anual	0.00	583,549.22		583,549.22	0.00	
8.2.6.1.134	Compensaciones	0.00	836,420.00		836,420.00	0.00	
8.2.6.1.134.1	Compensaciones	0.00	836,420.00		836,420.00	0.00	
8.2.6.1.152	Indemnizaciones	0.00	695,847.64		695,847.64	0.00	
8.2.6.1.152.1	Liquidaciones e Indemnizaciones	0.00	695,847.64		695,847.64	0.00	
8.2.6.1.159	Otras prestaciones sociales y económicas	0.00	63,000.06		63,000.06	0.00	
8.2.6.1.159.2	Otras prestaciones	0.00	63,000.06		63,000.06	0.00	
8.2.6.2	Materiales y suministros	0.00	1,881,566.60		1,881,566.60	0.00	
8.2.6.2.211	Mat ut y eq menores de oficina	0.00	94,833.56		94,833.56	0.00	
8.2.6.2.211.1	Materiales de oficina	0.00	94,833.56		94,833.56	0.00	
8.2.6.2.214	Mat útiles equip menores de tec de la infor y	0.00	6,855.01		6,855.01	0.00	
8.2.6.2.214.1	Material para bienes informáticos	0.00	6,855.01		6,855.01	0.00	
8.2.6.2.215	Material impreso e información digital	0.00	37,505.20		37,505.20	0.00	
8.2.6.2.215.2	Material imprso e informacion digital	0.00	37,505.20		37,505.20	0.00	
8.2.6.2.216	Material de limpieza	0.00	17,781.23		17,781.23	0.00	
8.2.6.2.216.1	Material de limpieza	0.00	17,781.23		17,781.23	0.00	



Balanza de comprobación

Del 1 de enero al 31 de diciembre del 2022

Hasta el nivel de cuenta 8

Incluye las pólizas de ajuste

Cuenta	Nombre	Saldo inicial		Movimientos		Saldo final	
		Deudor	Acreedor	Debe	Haber	Deudor	Acreedor
8.2.6.2.221	Productos alimenticios para personas	0.00		4,643.98	4,643.98	0.00	
8.2.6.2.221.1	Alimentación de personas	0.00		4,643.98	4,643.98	0.00	
8.2.6.2.241	Productos minerales no metálicos	0.00		80,105.12	80,105.12	0.00	
8.2.6.2.241.1	Productos minerales no metálicos	0.00		80,105.12	80,105.12	0.00	
8.2.6.2.242	Cemento y productos de concreto	0.00		57,269.81	57,269.81	0.00	
8.2.6.2.242.1	Cemento y productos de concreto	0.00		57,269.81	57,269.81	0.00	
8.2.6.2.243	Cal yeso y productos de yeso	0.00		266.99	266.99	0.00	
8.2.6.2.243.1	Cal yeso y productos de yeso	0.00		266.99	266.99	0.00	
8.2.6.2.246	Material eléctrico y electrónico	0.00		8,084.14	8,084.14	0.00	
8.2.6.2.246.1	Material eléctrico	0.00		8,084.14	8,084.14	0.00	
8.2.6.2.247	Artículos metálicos para la construcción	0.00		19,391.17	19,391.17	0.00	
8.2.6.2.247.1	Artículos metálicos para la construcción	0.00		19,391.17	19,391.17	0.00	
8.2.6.2.248	Materiales complementarios	0.00		211,104.80	211,104.80	0.00	
8.2.6.2.248.1	Materiales complementarios	0.00		211,104.80	211,104.80	0.00	
8.2.6.2.249	Otros materiales y art de construc y reparaci	0.00		329,226.48	329,226.48	0.00	
8.2.6.2.249.1	Otros materiales y art de construc y repara	0.00		329,226.48	329,226.48	0.00	
8.2.6.2.253	Medicinas y productos farmacéuticos	0.00		6,171.95	6,171.95	0.00	
8.2.6.2.253.1	Medicinas y productos farmacéuticos	0.00		6,171.95	6,171.95	0.00	
8.2.6.2.256	Fibras sintéticas hules plásticos y derivados	0.00		350,481.94	350,481.94	0.00	
8.2.6.2.256.1	Fibras sintéticas hules plásticos y derivados	0.00		350,481.94	350,481.94	0.00	
8.2.6.2.261	Combustibles lubricantes y aditivos	0.00		477,097.08	477,097.08	0.00	
8.2.6.2.261.1	Combustibles y lubricantes vehic y equip te	0.00		477,097.08	477,097.08	0.00	
8.2.6.2.272	Prendas de seguridad y protección personal	0.00		35,810.63	35,810.63	0.00	
8.2.6.2.272.1	Prendas de protección	0.00		35,810.63	35,810.63	0.00	
8.2.6.2.282	Materiales de seguridad pública	0.00		1,922.03	1,922.03	0.00	
8.2.6.2.282.1	Materiales de seguridad pública	0.00		1,922.03	1,922.03	0.00	
8.2.6.2.291	Herramientas menores	0.00		66,633.35	66,633.35	0.00	
8.2.6.2.291.1	Herramientas menores	0.00		66,633.35	66,633.35	0.00	
8.2.6.2.292	Refacciones y accesorios menores de edificic	0.00		10,117.14	10,117.14	0.00	
8.2.6.2.292.1	Refacciones y accesorios menores de edific	0.00		10,117.14	10,117.14	0.00	
8.2.6.2.294	Refac y acc men de equipo de comp y tecn c	0.00		1,600.00	1,600.00	0.00	
8.2.6.2.294.1	Refac y acc men de equipo de comp y tecn	0.00		1,600.00	1,600.00	0.00	
8.2.6.2.296	Refac y accesorios menores de equipo de tra	0.00		64,664.99	64,664.99	0.00	
8.2.6.2.296.1	Refacciones	0.00		64,664.99	64,664.99	0.00	
8.2.6.3	Servicios Generales	0.00		4,900,251.86	4,900,251.86	0.00	



Balanza de comprobación

Del 1 de enero al 31 de diciembre del 2022

Hasta el nivel de cuenta 8

Incluye las pólizas de ajuste

Cuenta	Nombre	Saldo inicial		Movimientos		Saldo final	
		Deudor	Acreedor	Debe	Haber	Deudor	Acreedor
8.2.6.3.311	Energia electrica	0.00		3,525,583.00	3,525,583.00	0.00	
8.2.6.3.311.1	Servicios de energia electrica	0.00		3,525,583.00	3,525,583.00	0.00	
8.2.6.3.313	Agua	0.00		950.11	950.11	0.00	
8.2.6.3.313.1	Servicio de agua	0.00		950.11	950.11	0.00	
8.2.6.3.314	Telefonia tradicional	0.00		18,493.86	18,493.86	0.00	
8.2.6.3.314.1	Servicio telefonico tradicional	0.00		18,493.86	18,493.86	0.00	
8.2.6.3.317	Servicios acceso Internetred procesam inforr	0.00		29,919.19	29,919.19	0.00	
8.2.6.3.317.1	Servicios de Conducción Señales Analógicas	0.00		29,919.19	29,919.19	0.00	
8.2.6.3.323	Arrend de mob y eq de adm educ y recre:	0.00		29,585.42	29,585.42	0.00	
8.2.6.3.323.1	Arrendamiento de Equipo y Bienes Informá	0.00		29,585.42	29,585.42	0.00	
8.2.6.3.325	Arrendamiento de equipo de transporte	0.00		200,011.00	200,011.00	0.00	
8.2.6.3.325.1	Servicios de arrend vehículos y equipo de t	0.00		200,011.00	200,011.00	0.00	
8.2.6.3.326	Arrendamiento de maquinaria otros equipos	0.00		219,936.00	219,936.00	0.00	
8.2.6.3.326.1	Arrendamiento de Maquinaria y Equipo	0.00		219,936.00	219,936.00	0.00	
8.2.6.3.331	Serv legalescontab auditoría y relacionados	0.00		28,473.65	28,473.65	0.00	
8.2.6.3.331.2	Servicios contabauditoría servicios relacion	0.00		28,473.65	28,473.65	0.00	
8.2.6.3.333	Serv de cons adm proc técnica y en tec de la	0.00		6,960.00	6,960.00	0.00	
8.2.6.3.333.1	Servicios de informática	0.00		6,960.00	6,960.00	0.00	
8.2.6.3.336	Servicios de apoyo adm fotocopiado e impre	0.00		5,774.00	5,774.00	0.00	
8.2.6.3.336.1	Servicios de apoyo adm fotocopiado e impr	0.00		5,774.00	5,774.00	0.00	
8.2.6.3.342	Serv de cobranza invest crediticia y similar	0.00		10,564.87	10,564.87	0.00	
8.2.6.3.342.2	Servicios de cobranza de Oxxo	0.00		10,564.87	10,564.87	0.00	
8.2.6.3.349	Servicios financieros bancarios comerc integri	0.00		17,029.02	17,029.02	0.00	
8.2.6.3.349.1	Serv financieros banc y comerciales integri	0.00		17,029.02	17,029.02	0.00	
8.2.6.3.351	Conservación y mantenimiento menor de inn	0.00		3,287.03	3,287.03	0.00	
8.2.6.3.351.1	Conservación y mantenimiento menor de ir	0.00		3,287.03	3,287.03	0.00	
8.2.6.3.353	Inst reparac y mant eq comp y tec informac	0.00		15,900.00	15,900.00	0.00	
8.2.6.3.353.1	Mantenimiento de bienes informáticos	0.00		15,900.00	15,900.00	0.00	
8.2.6.3.355	Reparación y mantenimiento de equipo de tr	0.00		179,666.57	179,666.57	0.00	
8.2.6.3.355.1	Mantenimiento de Vehículos	0.00		179,666.57	179,666.57	0.00	
8.2.6.3.357	Inst rep y mant de maquinaria otros eq y he	0.00		421,653.36	421,653.36	0.00	
8.2.6.3.357.1	Mantenimiento de Maquinaria y Equipo	0.00		421,653.36	421,653.36	0.00	
8.2.6.3.363	Serv creatividadpreprod prod pub exopto inf	0.00		9,471.76	9,471.76	0.00	
8.2.6.3.363.1	Serv-creatividadpreprod prod pub excepto i	0.00		9,471.76	9,471.76	0.00	
8.2.6.3.366	Serv creac dif contenido exc a travez de inte	0.00		41,760.00	41,760.00	0.00	



Balanza de comprobación**Del 1 de enero al 31 de diciembre del 2022****Hasta el nivel de cuenta 8****Incluye las pólizas de ajuste**

Cuenta	Nombre	Saldo inicial		Movimientos		Saldo final	
		Deudor	Acreedor	Debe	Haber	Deudor	Acreedor
8.2.6.3.366.1	Serv creac dif contenido exc a travez de int	0.00		41,760.00	41,760.00	0.00	
8.2.6.3.382	Gastos de orden social y cultural	0.00		22,275.02	22,275.02	0.00	
8.2.6.3.382.2	Eventos culturales	0.00		22,275.02	22,275.02	0.00	
8.2.6.3.392	Impuestos y derechos	0.00		507.00	507.00	0.00	
8.2.6.3.392.5	Pago de otros impuestos	0.00		507.00	507.00	0.00	
8.2.6.3.395	Penas multas accesorios y actualizaciones	0.00		2,703.00	2,703.00	0.00	
8.2.6.3.395.1	Penas multas accesorios y actualizaciones	0.00		2,703.00	2,703.00	0.00	
8.2.6.3.398	Impuesto sobre nóminas y otros que se deri	0.00		109,748.00	109,748.00	0.00	
8.2.6.3.398.1	Impuesto sobre nóminas y otros deriven re	0.00		109,748.00	109,748.00	0.00	
8.2.6.5	Bienes Muebles inmuebles e intangibles	0.00		119,077.19	119,077.19	0.00	
8.2.6.5.515	Equipo de cómputo y de tecnología de la infr	0.00		37,720.02	37,720.02	0.00	
8.2.6.5.515.1	Bienes informáticos	0.00		37,720.02	37,720.02	0.00	
8.2.6.5.519	Otros mobiliarios y equipos de administraci	0.00		25,705.01	25,705.01	0.00	
8.2.6.5.519.1	Equipo de Administración	0.00		25,705.01	25,705.01	0.00	
8.2.6.5.569	Otros equipos	0.00		55,652.16	55,652.16	0.00	
8.2.6.5.569.1	Otros equipos	0.00		55,652.16	55,652.16	0.00	
8.2.6.8	Participaciones y Aportaciones	0.00		63,834.00	63,834.00	0.00	
8.2.6.8.853	Otros Convenios	0.00		63,834.00	63,834.00	0.00	
8.2.6.8.853.1	Otros Convenios	0.00		63,834.00	63,834.00	0.00	
8.2.7	Presupuesto de Egresos pagado	0.00	12,614,675.17		12,614,675.17	0.00	
8.2.7.1	Servicios Personales	0.00	5,649,945.52		5,649,945.52	0.00	
8.2.7.1.113	Sueldos base personal permanente	0.00	3,416,405.52		3,416,405.52	0.00	
8.2.7.1.113.1	Sueldos	0.00	3,416,405.52		3,416,405.52	0.00	
8.2.7.1.132	Prima vac dōminical y grat fin de aōo	0.00	638,272.30		638,272.30	0.00	
8.2.7.1.132.1	Prima de vacaciones y dominical	0.00	54,723.08		54,723.08	0.00	
8.2.7.1.132.2	Gratificacion anual	0.00	583,549.22		583,549.22	0.00	
8.2.7.1.134	Compensaciones	0.00	836,420.00		836,420.00	0.00	
8.2.7.1.134.1	Compensaciones	0.00	836,420.00		836,420.00	0.00	
8.2.7.1.152	Indemnizaciones	0.00	695,847.64		695,847.64	0.00	
8.2.7.1.152.1	Liquidaciones e Indemnizaciones	0.00	695,847.64		695,847.64	0.00	
8.2.7.1.159	Otras prestaciones sociales y econōmicas	0.00	63,000.06		63,000.06	0.00	
8.2.7.1.159.2	Otras prestaciones	0.00	63,000.06		63,000.06	0.00	
8.2.7.2	Materiales y suministros	0.00	1,881,566.60		1,881,566.60	0.00	
8.2.7.2.211	Mat ut y eq menores de oficina	0.00	94,833.56		94,833.56	0.00	
8.2.7.2.211.1	Materiales de oficina	0.00	94,833.56		94,833.56	0.00	
8.2.7.2.214	Mat ūtils equip menores de tec de la infor y	0.00	6,855.01		6,855.01	0.00	



Balanza de comprobación**Del 1 de enero al 31 de diciembre del 2022****Hasta el nivel de cuenta 8****Incluye las pólizas de ajuste**

Cuenta	Nombre	Saldo inicial		Movimientos		Saldo final	
		Deudor	Acreedor	Debe	Haber	Deudor	Acreedor
8.2.7.2.214.1	Material para bienes informáticos	0.00		6,855.01	6,855.01	0.00	
8.2.7.2.215	Material impreso e información digital	0.00		37,505.20	37,505.20	0.00	
8.2.7.2.215.2	Material imprso e informacion digital	0.00		37,505.20	37,505.20	0.00	
8.2.7.2.216	Material de limpieza	0.00		17,781.23	17,781.23	0.00	
8.2.7.2.216.1	Material de limpieza	0.00		17,781.23	17,781.23	0.00	
8.2.7.2.221	Productos alimenticios para personas	0.00		4,643.98	4,643.98	0.00	
8.2.7.2.221.1	Alimentación de personas	0.00		4,643.98	4,643.98	0.00	
8.2.7.2.241	Productos minerales no metálicos	0.00		80,105.12	80,105.12	0.00	
8.2.7.2.241.1	Productos minerales no metálicos	0.00		80,105.12	80,105.12	0.00	
8.2.7.2.242	Cemento y productos de concreto	0.00		57,269.81	57,269.81	0.00	
8.2.7.2.242.1	Cemento y productos de concreto	0.00		57,269.81	57,269.81	0.00	
8.2.7.2.243	Cal yeso y productos de yeso	0.00		266.99	266.99	0.00	
8.2.7.2.243.1	Cal yeso y productos de yeso	0.00		266.99	266.99	0.00	
8.2.7.2.246	Material eléctrico y electrónico	0.00		8,084.14	8,084.14	0.00	
8.2.7.2.246.1	Material eléctrico	0.00		8,084.14	8,084.14	0.00	
8.2.7.2.247	Artículos metálicos para la construcción	0.00		19,391.17	19,391.17	0.00	
8.2.7.2.247.1	Artículos metálicos para la construcción	0.00		19,391.17	19,391.17	0.00	
8.2.7.2.248	Materiales complementarios	0.00		211,104.80	211,104.80	0.00	
8.2.7.2.248.1	Materiales complementarios	0.00		211,104.80	211,104.80	0.00	
8.2.7.2.249	Otros materiales y art de construc y reparaci	0.00		329,226.48	329,226.48	0.00	
8.2.7.2.249.1	Otros materiales y art de construc y repara	0.00		329,226.48	329,226.48	0.00	
8.2.7.2.253	Medicinas y productos farmacéuticos	0.00		6,171.95	6,171.95	0.00	
8.2.7.2.253.1	Medicinas y productos farmacéuticos	0.00		6,171.95	6,171.95	0.00	
8.2.7.2.256	Fibras sintéticas hules plásticos y derivados	0.00		350,481.94	350,481.94	0.00	
8.2.7.2.256.1	Fibras sintéticas hules plásticos y derivados	0.00		350,481.94	350,481.94	0.00	
8.2.7.2.261	Combustibles lubricantes y aditivos	0.00		477,097.08	477,097.08	0.00	
8.2.7.2.261.1	Combustibles y lubricantes vehic y equip te	0.00		477,097.08	477,097.08	0.00	
8.2.7.2.272	Prendas de seguridad y protección personal	0.00		35,810.63	35,810.63	0.00	
8.2.7.2.272.1	Prendas de protección	0.00		35,810.63	35,810.63	0.00	
8.2.7.2.282	Materiales de seguridad pública	0.00		1,922.03	1,922.03	0.00	
8.2.7.2.282.1	Materiales de seguridad pública	0.00		1,922.03	1,922.03	0.00	
8.2.7.2.291	Herramientas menores	0.00		66,633.35	66,633.35	0.00	
8.2.7.2.291.1	Herramientas menores	0.00		66,633.35	66,633.35	0.00	
8.2.7.2.292	Refacciones y accesorios menores de edificic	0.00		10,117.14	10,117.14	0.00	
8.2.7.2.292.1	Refacciones y accesorios menores de edific	0.00		10,117.14	10,117.14	0.00	



Balanza de comprobación

Del 1 de enero al 31 de diciembre del 2022

Hasta el nivel de cuenta 8

Incluye las pólizas de ajuste

Cuenta	Nombre	Saldo inicial		Movimientos		Saldo final	
		Deudor	Acreedor	Debe	Haber	Deudor	Acreedor
8.2.7.2.294	Refac y acc men de equipo de comp y tecn c	0.00		1,600.00	1,600.00	0.00	
8.2.7.2.294.1	Refac y acc men de equipo de comp y tecn	0.00		1,600.00	1,600.00	0.00	
8.2.7.2.296	Refac y accesorios menores de equipo de tra	0.00		64,664.99	64,664.99	0.00	
8.2.7.2.296.1	Refacciones	0.00		64,664.99	64,664.99	0.00	
8.2.7.3	Servicios Generales	0.00		4,900,251.86	4,900,251.86	0.00	
8.2.7.3.311	Energia electrica	0.00		3,525,583.00	3,525,583.00	0.00	
8.2.7.3.311.1	Servicios de energia electrica	0.00		3,525,583.00	3,525,583.00	0.00	
8.2.7.3.313	Agua	0.00		950.11	950.11	0.00	
8.2.7.3.313.1	Servicio de agua	0.00		950.11	950.11	0.00	
8.2.7.3.314	Telefonia tradicional	0.00		18,493.86	18,493.86	0.00	
8.2.7.3.314.1	Servicio telefonico tradicional	0.00		18,493.86	18,493.86	0.00	
8.2.7.3.317	Servicios acceso Internetred procesam inforr	0.00		29,919.19	29,919.19	0.00	
8.2.7.3.317.1	Servicios de Conducción Señales Analógicas	0.00		29,919.19	29,919.19	0.00	
8.2.7.3.323	Arrend de mob y eq de adm educ y recre:	0.00		29,585.42	29,585.42	0.00	
8.2.7.3.323.1	Arrendamiento de Equipo y Bienes Informá	0.00		29,585.42	29,585.42	0.00	
8.2.7.3.325	Arrendamiento de equipo de transporte	0.00		200,011.00	200,011.00	0.00	
8.2.7.3.325.1	Servicios de arrend vehículos y equipo de tr	0.00		200,011.00	200,011.00	0.00	
8.2.7.3.326	Arrendamiento de maquinaria otros equipos	0.00		219,936.00	219,936.00	0.00	
8.2.7.3.326.1	Arrendamiento de Maquinaria y Equipo	0.00		219,936.00	219,936.00	0.00	
8.2.7.3.331	Serv legalescontab auditoría y relacionados	0.00		28,473.65	28,473.65	0.00	
8.2.7.3.331.2	Servicios contabauditoría servicios relacione	0.00		28,473.65	28,473.65	0.00	
8.2.7.3.333	Serv de cons adm proc técnica y en tec de la	0.00		6,960.00	6,960.00	0.00	
8.2.7.3.333.1	Servicios de informática	0.00		6,960.00	6,960.00	0.00	
8.2.7.3.336	Servicios de apoyo adm fotocopiado e impre:	0.00		5,774.00	5,774.00	0.00	
8.2.7.3.336.1	Servicios de apoyo adm fotocopiado e impr	0.00		5,774.00	5,774.00	0.00	
8.2.7.3.342	Serv de cobranza invest crediticia y similar	0.00		10,564.87	10,564.87	0.00	
8.2.7.3.342.2	Servicios de cobranza de Oxxo	0.00		10,564.87	10,564.87	0.00	
8.2.7.3.349	Servicios financieros bancarios comerc integri	0.00		17,029.02	17,029.02	0.00	
8.2.7.3.349.1	Serv financieros banc y comerciales integri	0.00		17,029.02	17,029.02	0.00	
8.2.7.3.351	Conservación y mantenimiento menor de inn	0.00		3,287.03	3,287.03	0.00	
8.2.7.3.351.1	Conservación y mantenimiento menor de ir	0.00		3,287.03	3,287.03	0.00	
8.2.7.3.353	Inst reparac y mant eq comp y tec informac	0.00		15,900.00	15,900.00	0.00	
8.2.7.3.353.1	Mantenimiento de bienes informáticos	0.00		15,900.00	15,900.00	0.00	
8.2.7.3.355	Reparación y mantenimiento de equipo de tr	0.00		179,666.57	179,666.57	0.00	
8.2.7.3.355.1	Mantenimiento de Vehículos	0.00		179,666.57	179,666.57	0.00	



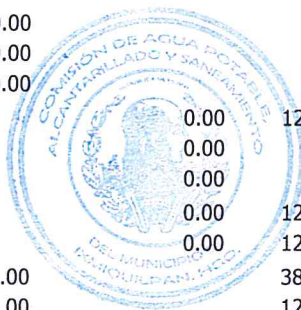
Balanza de comprobación

Del 1 de enero al 31 de diciembre del 2022

Hasta el nivel de cuenta 8

Incluye las pólizas de ajuste

Cuenta	Nombre	Saldo inicial		Movimientos		Saldo final	
		Deudor	Acreedor	Debe	Haber	Deudor	Acreedor
8.2.7.3.357	Inst rep y mant de maquinaria otros eq y he	0.00		421,653.36	421,653.36	0.00	
8.2.7.3.357.1	Mantenimiento de Maquinaria y Equipo	0.00		421,653.36	421,653.36	0.00	
8.2.7.3.363	Serv creatividadpreprod prod pub exepcto intl	0.00		9,471.76	9,471.76	0.00	
8.2.7.3.363.1	Serv-creatividadpreprod prod pub exepcto intl	0.00		9,471.76	9,471.76	0.00	
8.2.7.3.366	Serv creac dif contenido exc a travez de inte	0.00		41,760.00	41,760.00	0.00	
8.2.7.3.366.1	Serv creac dif contenido exc a travez de inte	0.00		41,760.00	41,760.00	0.00	
8.2.7.3.382	Gastos de orden social y cultural	0.00		22,275.02	22,275.02	0.00	
8.2.7.3.382.2	Eventos culturales	0.00		22,275.02	22,275.02	0.00	
8.2.7.3.392	Impuestos y derechos	0.00		507.00	507.00	0.00	
8.2.7.3.392.5	Pago de otros impuestos	0.00		507.00	507.00	0.00	
8.2.7.3.395	Penas multas accesorios y actualizaciones	0.00		2,703.00	2,703.00	0.00	
8.2.7.3.395.1	Penas multas accesorios y actualizaciones	0.00		2,703.00	2,703.00	0.00	
8.2.7.3.398	Impuesto sobre nóminas y otros que se derivan	0.00		109,748.00	109,748.00	0.00	
8.2.7.3.398.1	Impuesto sobre nóminas y otros derivados	0.00		109,748.00	109,748.00	0.00	
8.2.7.5	Bienes Muebles inmuebles e intangibles	0.00		119,077.19	119,077.19	0.00	
8.2.7.5.515	Equipo de cómputo y de tecnología de la información	0.00		37,720.02	37,720.02	0.00	
8.2.7.5.515.1	Bienes informáticos	0.00		37,720.02	37,720.02	0.00	
8.2.7.5.519	Otros mobiliarios y equipos de administración	0.00		25,705.01	25,705.01	0.00	
8.2.7.5.519.1	Equipo de Administración	0.00		25,705.01	25,705.01	0.00	
8.2.7.5.569	Otros equipos	0.00		55,652.16	55,652.16	0.00	
8.2.7.5.569.1	Otros equipos	0.00		55,652.16	55,652.16	0.00	
8.2.7.8	Participaciones y Aportaciones	0.00		63,834.00	63,834.00	0.00	
8.2.7.8.853	Otros Convenios	0.00		63,834.00	63,834.00	0.00	
8.2.7.8.853.1	Otros Convenios	0.00		63,834.00	63,834.00	0.00	
11	(CRI) CLASIFICADOR POR RUBRO DE INGRESOS		0.00	12,762,256.72	12,762,256.72		0.00
11.5	PRODUCTOS		0.00	4,791.56	4,791.56		0.00
11.5.51	Productos de tipo corriente		0.00	4,791.56	4,791.56		0.00
11.7	INGRESOS POR VENTA DE BIENES Y SERVICIOS		0.00	12,757,465.16	12,757,465.16		0.00
11.7.71	Ingresos por ventas de bienes y servicios de otros rubros		0.00	12,757,465.16	12,757,465.16		0.00
12	(CE) INGRESO GASTO Y FINANCIAMIENTO	0.00		38,139,188.61	38,139,188.61	0.00	
12.1	(CE) INGRESOS	0.00		12,762,256.72	12,762,256.72	0.00	
12.1.1	INGRESOS CORRIENTES	0.00		12,762,256.72	12,762,256.72	0.00	
12.1.1.4	Derechos y Productos y Aprovechamientos Corrientes	0.00		4,791.56	4,791.56	0.00	
12.1.1.6	Ventas de Bienes y Servicios de Entidades del Sector Público	0.00		12,757,465.16	12,757,465.16	0.00	
12.2	(CEG) CLASIFICACION ECONOMICA DEL GASTO	0.00		12,614,675.17	12,614,675.17	0.00	
12.2.1	GASTO CORRIENTE	0.00		12,551,250.14	12,551,250.14	0.00	



[Handwritten signature]

[Handwritten signature]

Balanza de comprobación**Del 1 de enero al 31 de diciembre del 2022****Hasta el nivel de cuenta 8****Incluye las pólizas de ajuste**

Cuenta	Nombre	Saldo inicial		Movimientos		Saldo final	
		Deudor	Acreedor	Debe	Haber	Deudor	Acreedor
12.2.1.1	Gastos de consumo de los entes del Gobierno	0.00		12,551,250.14	12,551,250.14	0.00	
12.2.1.1.1	Remuneraciones	0.00		5,649,945.52	5,649,945.52	0.00	
12.2.1.1.2	Compra de bienes y servicios	0.00		6,901,304.62	6,901,304.62	0.00	
12.2.2	GASTOS DE CAPITAL	0.00		63,425.03	63,425.03	0.00	
12.2.2.2	ACTIVOS FIJOS (FORMACION BRUTA DE CAP	0.00		63,425.03	63,425.03	0.00	
12.9999	Aumentos y Disminuciones (Cuenta Puente)	0.00		12,762,256.72	12,762,256.72	0.00	
13	CLASIFICAC INGRESOS POR FUENTE DE FINAN	0.00		12,762,256.72	12,762,256.72	0.00	
13.4	INGRESOS PROPIOS	0.00		12,762,256.72	12,762,256.72	0.00	
14	Clasificación por Tipo de Gasto		0.00	12,614,675.17	12,614,675.17		0.00
14.1	Gasto Corriente		0.00	12,552,595.15	12,552,595.15		0.00
14.2	Gasto de Capital		0.00	62,080.02	62,080.02		0.00
16	CLASIFICACION FUNCIONAL DEL GASTO		0.00	12,614,675.17	12,614,675.17		0.00
16.2	Desarrollo Social		0.00	12,614,675.17	12,614,675.17		0.00
16.2.1	Protección Ambiental		0.00	12,614,675.17	12,614,675.17		0.00
16.2.1.2	Administración del Agua		0.00	12,614,675.17	12,614,675.17		0.00
19	Clasificación Programática	0.00		12,614,675.17	12,614,675.17	0.00	
19.26	Organismos Públicos Descentralizados	0.00		12,614,675.17	12,614,675.17	0.00	
19.26.9	Comisión de Agua Pot. Alc. y San del Mpio de I:	0.00		12,614,675.17	12,614,675.17	0.00	
30	PRESUPUESTO POR RAMO O DEPENDENCIA	0.00		25,229,350.34	25,229,350.34	0.00	
30.2	Ramos Administrativos	0.00		12,614,675.17	12,614,675.17	0.00	
30.2.6	Despacho del Ejecutivo	0.00		12,614,675.17	12,614,675.17	0.00	
30.2.6.1	Presidencia Municipal	0.00		12,614,675.17	12,614,675.17	0.00	
30.2.6.1.1	Org Descent Comision de Agua Potable, Alca	0.00		12,614,675.17	12,614,675.17	0.00	
30.9999	Cuenta Puente	0.00		12,614,675.17	12,614,675.17	0.00	
1000	Servicios personales	0.00		5,649,945.52	5,649,945.52	0.00	
1000.1	Servicios personales	0.00		5,649,945.52	5,649,945.52	0.00	
1000.1.1100	Remuneraciones al personal de caracter perma	0.00		3,416,405.52	3,416,405.52	0.00	
1000.1.1100.113	Sueldos	0.00		3,416,405.52	3,416,405.52	0.00	
1000.1.1100.113.1	Sueldos	0.00		3,416,405.52	3,416,405.52	0.00	
1000.1.1300	Remuneraciones adicionales y especiales	0.00		1,474,692.30	1,474,692.30	0.00	
1000.1.1300.132	Prima vac dominical y grat fin año	0.00		638,272.30	638,272.30	0.00	
1000.1.1300.132.1	Prima de vacaciones y dominical	0.00		54,723.08	54,723.08	0.00	
1000.1.1300.132.2	Gratificacion anual	0.00		583,549.22	583,549.22	0.00	
1000.1.1300.134	Compenzaciones	0.00		836,420.00	836,420.00	0.00	
1000.1.1300.134.1	Compenzaciones	0.00		836,420.00	836,420.00	0.00	
1000.1.1500	Otras prestaciones sociales y economicas	0.00		758,847.70	758,847.70	0.00	




Balanza de comprobación**Del 1 de enero al 31 de diciembre del 2022****Hasta el nivel de cuenta 8****Incluye las pólizas de ajuste**

Cuenta	Nombre	Saldo inicial		Movimientos		Saldo final	
		Deudor	Acreedor	Debe	Haber	Deudor	Acreedor
1000.1.1500.152	Indemnizaciones	0.00		695,847.64	695,847.64	0.00	
1000.1.1500.152.1	Liquidaciones e Indemnizaciones	0.00		695,847.64	695,847.64	0.00	
1000.1.1500.159	Otras prestaciones sociales económicas	0.00		63,000.06	63,000.06	0.00	
1000.1.1500.159.2	Otras prestaciones	0.00		63,000.06	63,000.06	0.00	
2000	Materiales y Suministros	0.00		1,881,566.60	1,881,566.60	0.00	
2000.1	Materiales y suministros	0.00		1,881,566.60	1,881,566.60	0.00	
2000.1.2100	Mat de adm emis de doc y art of	0.00		156,975.00	156,975.00	0.00	
2000.1.2100.211	Mat utiles y eq men de oficina	0.00		94,833.56	94,833.56	0.00	
2000.1.2100.211.1	Materiales de oficina	0.00		94,833.56	94,833.56	0.00	
2000.1.2100.214	Mat útiles equip menores tec infor y com	0.00		6,855.01	6,855.01	0.00	
2000.1.2100.214.1	Material para bienes informáticos	0.00		6,855.01	6,855.01	0.00	
2000.1.2100.215	Material impreso e información digital	0.00		37,505.20	37,505.20	0.00	
2000.1.2100.215.2	Material imprso e informacion digital	0.00		37,505.20	37,505.20	0.00	
2000.1.2100.216	Material de limpieza	0.00		17,781.23	17,781.23	0.00	
2000.1.2100.216.1	Material de limpieza	0.00		17,781.23	17,781.23	0.00	
2000.1.2200	Alimentos y utensilios	0.00		4,643.98	4,643.98	0.00	
2000.1.2200.221	Productos alimenticios para personas	0.00		4,643.98	4,643.98	0.00	
2000.1.2200.221.1	Alimentación de personas	0.00		4,643.98	4,643.98	0.00	
2000.1.2400	Materiales art construc y reparación	0.00		705,448.51	705,448.51	0.00	
2000.1.2400.241	Productos minerales no metálicos	0.00		80,105.12	80,105.12	0.00	
2000.1.2400.241.1	Productos minerales no metálicos	0.00		80,105.12	80,105.12	0.00	
2000.1.2400.242	Cemento y productos de concreto	0.00		57,269.81	57,269.81	0.00	
2000.1.2400.242.1	Cemento y productos de concreto	0.00		57,269.81	57,269.81	0.00	
2000.1.2400.243	Cal yeso y productos de yeso	0.00		266.99	266.99	0.00	
2000.1.2400.243.1	Cal yeso y productos de yeso	0.00		266.99	266.99	0.00	
2000.1.2400.246	Material eléctrico y electrónico	0.00		8,084.14	8,084.14	0.00	
2000.1.2400.246.1	Material eléctrico	0.00		8,084.14	8,084.14	0.00	
2000.1.2400.247	Artículos metálicos para la construcción	0.00		19,391.17	19,391.17	0.00	
2000.1.2400.247.1	Artículos metálicos para la construcción	0.00		19,391.17	19,391.17	0.00	
2000.1.2400.248	Materiales complementarios	0.00		211,104.80	211,104.80	0.00	
2000.1.2400.248.1	Materiales complementarios	0.00		211,104.80	211,104.80	0.00	
2000.1.2400.249	Otros mat y art construc y reparación	0.00		329,226.48	329,226.48	0.00	
2000.1.2400.249.1	Otros mat y art construc y reparación	0.00		329,226.48	329,226.48	0.00	
2000.1.2500	Productos quím farmac y de laboratorio	0.00		356,653.89	356,653.89	0.00	
2000.1.2500.253	Medicinas y productos farmacéuticos	0.00		6,171.95	6,171.95	0.00	
2000.1.2500.253.1	Medicinas y productos farmacéuticos	0.00		6,171.95	6,171.95	0.00	



Balanza de comprobación**Del 1 de enero al 31 de diciembre del 2022****Hasta el nivel de cuenta 8****Incluye las pólizas de ajuste**

Cuenta	Nombre	Saldo inicial		Movimientos		Saldo final	
		Deudor	Acreedor	Debe	Haber	Deudor	Acreedor
2000.1.2500.256	Fibras sintéticas hules plásticos deriv	0.00		350,481.94	350,481.94	0.00	
2000.1.2500.256.1	Fibras sintéc hules plásticos deriv	0.00		350,481.94	350,481.94	0.00	
2000.1.2600	Combustibles lubricantes y aditivos	0.00		477,097.08	477,097.08	0.00	
2000.1.2600.261	Combustibles lubricantes y aditivos	0.00		477,097.08	477,097.08	0.00	
2000.1.2600.261.1	Combustibles y lubricantes vehic terr	0.00		477,097.08	477,097.08	0.00	
2000.1.2700	Vestuario blancos prend protec art dep	0.00		35,810.63	35,810.63	0.00	
2000.1.2700.272	Prendas de seguridad protecciión personal	0.00		35,810.63	35,810.63	0.00	
2000.1.2700.272.1	Prendas de protección	0.00		35,810.63	35,810.63	0.00	
2000.1.2800	Materiales y suministros para seguridad	0.00		1,922.03	1,922.03	0.00	
2000.1.2800.282	Materiales de seguridad pública	0.00		1,922.03	1,922.03	0.00	
2000.1.2800.282.1	Materiales de seguridad pública	0.00		1,922.03	1,922.03	0.00	
2000.1.2900	Herramientas refacc y acces menores	0.00		143,015.48	143,015.48	0.00	
2000.1.2900.291	Herramientas menores	0.00		66,633.35	66,633.35	0.00	
2000.1.2900.291.1	Herramientas menores	0.00		66,633.35	66,633.35	0.00	
2000.1.2900.292	Refacciones y acces menores de edificios	0.00		10,117.14	10,117.14	0.00	
2000.1.2900.292.1	Refacciones y acces menores de edificios	0.00		10,117.14	10,117.14	0.00	
2000.1.2900.294	Refac y acc equipo comp y tecn de la inf	0.00		1,600.00	1,600.00	0.00	
2000.1.2900.294.1	Refac y accequipo comp tecn de la inf	0.00		1,600.00	1,600.00	0.00	
2000.1.2900.296	Refac y acc monequipo de transporte	0.00		64,664.99	64,664.99	0.00	
2000.1.2900.296.1	Refacciones	0.00		64,664.99	64,664.99	0.00	
3000	Servicios generales	0.00		4,900,251.86	4,900,251.86	0.00	
3000.1	Servicios Generles	0.00		4,900,251.86	4,900,251.86	0.00	
3000.1.3100	Servicios basicos	0.00		3,574,946.16	3,574,946.16	0.00	
3000.1.3100.311	Energia electrica	0.00		3,525,583.00	3,525,583.00	0.00	
3000.1.3100.311.1	Servicios de energia electrica	0.00		3,525,583.00	3,525,583.00	0.00	
3000.1.3100.313	Agua	0.00		950.11	950.11	0.00	
3000.1.3100.313.1	Servicio de agua	0.00		950.11	950.11	0.00	
3000.1.3100.314	Telefonia tradicional	0.00		18,493.86	18,493.86	0.00	
3000.1.3100.314.1	Servicio telefonico tradicional	0.00		18,493.86	18,493.86	0.00	
3000.1.3100.317	Serv acceso Internetred procesam inf	0.00		29,919.19	29,919.19	0.00	
3000.1.3100.317.1	Serv Conducción Señales Analógicas y Digit	0.00		29,919.19	29,919.19	0.00	
3000.1.3200	Servicios de arrendamiento	0.00		449,532.42	449,532.42	0.00	
3000.1.3200.323	Arrend mob eq adm educ recreativo	0.00		29,585.42	29,585.42	0.00	
3000.1.3200.323.1	Arrendamiento Equipo y Bienes Informát	0.00		29,585.42	29,585.42	0.00	
3000.1.3200.325	Arrendamiento de equipo de transporte	0.00		200,011.00	200,011.00	0.00	
3000.1.3200.325.1	Servicios arrend vehíc equipo de transpor	0.00		200,011.00	200,011.00	0.00	



Balanza de comprobación**Del 1 de enero al 31 de diciembre del 2022****Hasta el nivel de cuenta 8****Incluye las pólizas de ajuste**

Cuenta	Nombre	Saldo inicial		Movimientos		Saldo final	
		Deudor	Acreedor	Debe	Haber	Deudor	Acreedor
3000.1.3200.326	Arrend maquinaria otros equ y herram	0.00		219,936.00	219,936.00	0.00	
3000.1.3200.326.1	Arrendamiento de Maquinaria y Equipo	0.00		219,936.00	219,936.00	0.00	
3000.1.3300	Serv prof cient tec y otros	0.00		41,207.65	41,207.65	0.00	
3000.1.3300.331	Serv legalescontab auditoría y relac	0.00		28,473.65	28,473.65	0.00	
3000.1.3300.331.2	Servicios contabauditoría servi relac	0.00		28,473.65	28,473.65	0.00	
3000.1.3300.333	Serv cons adm proc técnica y en tec infor	0.00		6,960.00	6,960.00	0.00	
3000.1.3300.333.1	Servicios de informática	0.00		6,960.00	6,960.00	0.00	
3000.1.3300.336	Servicios apoyo adm fotocop e impres	0.00		5,774.00	5,774.00	0.00	
3000.1.3300.336.1	Servicios apoyo adm fotocop e impresión	0.00		5,774.00	5,774.00	0.00	
3000.1.3400	Servicios financieros bancarios y comerc	0.00		27,593.89	27,593.89	0.00	
3000.1.3400.342	Serv de cobranza invest crediticia y similar	0.00		10,564.87	10,564.87	0.00	
3000.1.3400.342.2	Servicios de cobranza de Oxxo	0.00		10,564.87	10,564.87	0.00	
3000.1.3400.349	Servicios financieros banc comerc integrales	0.00		17,029.02	17,029.02	0.00	
3000.1.3400.349.1	Serv financ banc y comerci e integrales	0.00		17,029.02	17,029.02	0.00	
3000.1.3500	Serv Inst Reparac Mant y conservación	0.00		620,506.96	620,506.96	0.00	
3000.1.3500.351	Conservación y mant menor de inmuebles	0.00		3,287.03	3,287.03	0.00	
3000.1.3500.351.1	Conservación y mant menor de inmuebles	0.00		3,287.03	3,287.03	0.00	
3000.1.3500.353	Inst reparac mant eq comp tec información	0.00		15,900.00	15,900.00	0.00	
3000.1.3500.353.1	Mantenimiento de bienes informáticos	0.00		15,900.00	15,900.00	0.00	
3000.1.3500.355	Reparación y mant equipo de transporte	0.00		179,666.57	179,666.57	0.00	
3000.1.3500.355.1	Mantenimiento de Vehículos	0.00		179,666.57	179,666.57	0.00	
3000.1.3500.357	Inst rep y mant de maq otros eq y herram	0.00		421,653.36	421,653.36	0.00	
3000.1.3500.357.1	Mantenimiento de Maquinaria y Equipo	0.00		421,653.36	421,653.36	0.00	
3000.1.3600	Servicios de comunicación social y pub	0.00		51,231.76	51,231.76	0.00	
3000.1.3600.363	Serv creatpreprod prod pub ex internet	0.00		9,471.76	9,471.76	0.00	
3000.1.3600.363.1	Serv-creativpreprod prod pub exinternet	0.00		9,471.76	9,471.76	0.00	
3000.1.3600.366	Serv creac dif cont exc a travez internet	0.00		41,760.00	41,760.00	0.00	
3000.1.3600.366.1	Serv creac dif cont exc travez internet	0.00		41,760.00	41,760.00	0.00	
3000.1.3800	Servicios oficiales	0.00		22,275.02	22,275.02	0.00	
3000.1.3800.382	Gastos de orden social y cultural	0.00		22,275.02	22,275.02	0.00	
3000.1.3800.382.2	Eventos culturales	0.00		22,275.02	22,275.02	0.00	
3000.1.3900	Otros servicios generales	0.00		112,958.00	112,958.00	0.00	
3000.1.3900.392	Impuestos y derechos	0.00		507.00	507.00	0.00	
3000.1.3900.392.5	Pago de otros impuestos	0.00		507.00	507.00	0.00	
3000.1.3900.395	Penas multas acces y actualizaciones	0.00		2,703.00	2,703.00	0.00	
3000.1.3900.395.1	Penas multas accesorios y actualiz	0.00		2,703.00	2,703.00	0.00	



Balanza de comprobación

Del 1 de enero al 31 de diciembre del 2022

Hasta el nivel de cuenta 8

Incluye las pólizas de ajuste

Cuenta	Nombre	Saldo inicial		Movimientos		Saldo final	
		Deudor	Acreedor	Debe	Haber	Deudor	Acreedor
3000.1.3900.398	Imp s/ nóminas y otros que deriven de R lab	0.00		109,748.00	109,748.00	0.00	
3000.1.3900.398.1	Imp s/ nóminas y otros deriven rel laboral	0.00		109,748.00	109,748.00	0.00	
5000	Bienes muebles inmueble e intangibles	0.00		119,077.19	119,077.19	0.00	
5000.1	Bienes Muebles inmuebles e intangibles	0.00		119,077.19	119,077.19	0.00	
5000.1.5100	Mobiliario y Equipo de Administración	0.00		63,425.03	63,425.03	0.00	
5000.1.5100.515	Equipo de cómputo y de tecnología de inf	0.00		37,720.02	37,720.02	0.00	
5000.1.5100.515.1	Bienes informáticos	0.00		37,720.02	37,720.02	0.00	
5000.1.5100.519	Otros mobiliarios y equipos de adm	0.00		25,705.01	25,705.01	0.00	
5000.1.5100.519.1	Equipo de Administración	0.00		25,705.01	25,705.01	0.00	
5000.1.5600	Maquinaria otros equipos y herramientas	0.00		55,652.16	55,652.16	0.00	
5000.1.5600.569	Otros equipos	0.00		55,652.16	55,652.16	0.00	
5000.1.5600.569.1	Otros equipos	0.00		55,652.16	55,652.16	0.00	
8000	Participaciones y aportaciones de capital	0.00		63,834.00	63,834.00	0.00	
8000.1	Participaciones y Aportaciones de Cap	0.00		63,834.00	63,834.00	0.00	
8000.1.8500	Convenios	0.00		63,834.00	63,834.00	0.00	
8000.1.8500.853	Otros Convenios	0.00		63,834.00	63,834.00	0.00	
8000.1.8500.853.1	Otros Convenios	0.00		63,834.00	63,834.00	0.00	
1401 cuentas		3,778,989.63	3,778,989.63	327,180,418.30	327,180,418.30	3,279,205.90	3,279,205.90



[Handwritten signature]

[Handwritten signature]

[Handwritten signature]



CEDULAS ANALÍTICAS

COMISION DE AGUA POTABLE ALCANTARILLADO Y SANEAMIENTO DEL MUNICIPIO DE IXMIQUILPAN HIDALGO
EJERCICIO FISCAL: 2022



MIACP-01

CÉDULA ANALÍTICA DE: RELACIÓN DE LAS CUENTAS BANCARIAS PRESENTADAS EN LA CUENTA PUBLICA
AL 31 DE DICIEMBRE DE 2022

CLAVE DE LA CUENTA CONTABLE	FONDO, PROGRAMA O CONVENIO	DATOS DE LA CUENTA BANCARIA		
		INSTITUCIÓN BANCARIA	NÚMERO DE CUENTA	TIPO DE CUENTA
1.1.1.2.2.1.6	REPO	BANORTE	1044201080	CUENTA DE CHEQUES PRODUCTIVA PARTICIPACIONES 2019
1.1.1.2.2.1.7	REPO	BANORTE	1094976208	CUENTA DE CHEQUES PRODUCTIVA PARTICIPACIONES 2020
1.1.1.2.2.1.8	REPO	BANORTE	1137151229	CUENTA DE CHEQUES PRODUCTIVA PARTICIPACIONES 2021
1.1.1.2.2.1.9	REPO	BANORTE	1174742743	CUENTA DE CHEQUES PRODUCTIVA PARTICIPACIONES 2022
1.1.1.2.3.1.1	REPO	AZTECA	1720128636406	CUENTA DE CHEQUES PRODUCTIVA PARTICIPACIONES 2020

DIRECTOR GENERAL CAPASMIH

ING. JUAN DANIEL HERNANDEZ ARROYO



DIRECTORA ÁREA ADMINISTRATIVA

L.C. KAREN LIZBETH TREJO MARTINEZ

COMISARIO

LIC. JOSE DE JESUS BARRERA MORENO

**COMISION DE AGUA POTABLE ALCANTARILLADO Y SANEAMIENTO DEL MUNICIPIO DE IXMIQUILPAN HIDALGO
CUENTA PÚBLICA MUNICIPAL**



**CÉDULA ANALÍTICA DE DERECHOS A RECIBIR EFECTIVO O EQUIVALENTES
AL 31 DE DICIEMBRE DE 2022**

MIACP-02

CLAVE	NOMBRE DEL DEUDOR	FONDO	MONTO TOTAL DEL ADEUDO	SALDO ACTUAL DEL ADEUDO	FECHA DEL ADEUDO	CONDICIONES DE PAGO	CONCEPTO
1.1.2.2.1.1	CUENTAS POR COBRAR A CLIENTES	REPO	27,879.18	27,879.18	31-dic-2022	01/01/2023	IMPORTE DE CUENTAS POR COBRAR A CLIENTES
1.1.2.3.1.1.1	CADENA COMERCIAL OXXO	REPO	22,009.76	22,009.76	31-dic-2022	LIQUIDACION AL MES SIGUIENTE	IMPORTE DE LOS DEPOSITOS PENDIENTES DE RECIBIR POR LOS COBROS QUE REALIZA OXXO EN SUS TIENDAS CORRESPONDIENTES AL MES DE DICIEMBRE, QUE SE ESPERAN RECIBIR AL MES DE ENERO DE 2023
1.1.2.3.1.1.4	BANCO AZTECA	REPO	3,323.40	3,323.40	31-dic-2022	CANCELACIÓN AL SIGUIENTE MES	IMPORTE DE LAS COMISIONES DE BANCO AZTECA QUE NO HAN SIDO FACTURADAS POR LA COBRANZA REALIZADA EN EL MES DE DICIEMBRE 2022
1.1.2.2.1.2	FONDO REVOLVENTE	REPO	812.95	812.95	31-dic-2022	CANCELACIÓN AL SIGUIENTE MES	IMPORTE DE CAJA CHICA PENDIENTE DE DEPOSITAR
1.1.2.9.1.2	SUBSIDIO PARA EL EMPLEO	REP	-0.50	-0.50	31-dic-2022	ACREDITAMIENTO EN EL ENTERO AL ISR RETENIDO	SE REALIZA EL ACREDITAMIENTO AL EFECTUARSE EL ENTERO DEL ISR RETENIDO EN EL MES DE ENERO 2022
1.1.2.9.1.3	SALDO A FAVOR DE IVA	REPO	662,849.84	662,849.84	31-dic-2022	TRAMITE DE DEVOLUCION DE IVA	IMPORTE DE LOS SALDOS DE IVA A FAVOR A LOS QUE SE TIENE EL DERECHO DE TRAMITAR LA DEVOLUCION.
TOTAL :			716,874.63	716,874.63			

DIRECTOR GENERAL CAPASMIH

DIRECTORA ÁREA ADMINISTRATIVA

COMISARIO

ING. JUAN DANIEL HERNANDEZ ARROYO

L.C. KAREN LIZBETH TREJO MARTINEZ

LIC. JOSE DE JESUS BARRERA MORENO



**COMISION DE AGUA POTABLE ALCANTARILLADO Y SANEAMIENTO DEL MUNICIPIO DE IXMIQUILPAN HIDALGO
CUENTA PÚBLICA MUNICIPAL**



MIACP-03

**CÉDULA ANALÍTICA DE PASIVOS A CORTO PALZO (PROVEEDORES, ACREEDORES DIVERSOS, SUELDOS E IMPUESTOS POR PAGAR)
AL 31 DE DICIEMBRE DE 2022**


CLAVE	NOMBRE DEL ACREEDOR	DOMICILIO	CONCEPTO	FONDO	CFDI	FECHA DEL DOCUMENTO	COMPROMISO DE PAGO	IMPORTE
2.1.1.7.1.2	RETENCIONES Y CONTRIBUCIONES POR PAGAR	SAT	ISR RETENCION DE SUELDOS Y SALARIOS	REPO	NA	31-dic-22	17/01/2022	\$ 136,960.75
2.1.1.9.1.1	OTRAS CUENTAS POR PAGAR	CAPASMIH	ANTICIPO DE USUARIOS	REPO	NA	31-dic-21	31/03/2022	\$ 22,184.20

DIRECTOR GENERAL CAPASMIH

DIRECTORA ÁREA ADMINISTRATIVA

COMISARIO

ING. JUAN DANIELHERNANDEZ ARROYO



L.C. KAREN LIZBETH TREJO MARTINEZ

LIC. JOSE DE JESUS BARRERA MORENO

**COMISION DE AGUA POTABLE ALCANTARILLADO Y SANEAMIENTO DEL MUNICIPIO DE IXMIQUILPAN HIDALGO
CUENTA PÚBLICA MUNICIPAL**




MIACP-04

**CÉDULA ANALÍTICA DEL SUPERÁVIT PRESUPUESTAL Y/O AHORRO DEL EJERCICIO CORRIENTE
AL 31 DE DICIEMBRE DE 2022**

NO.	NUMERO DE LA OBRA O ACCION POR FONDO	NOMBRE DE LA OBRA O ACCION	LOCALIDAD	MONTO INICIAL	SALDO ACTUAL O POR PAGAR	CONTRATISTA O PROVEEDOR	FECHA COMPROMISO DE PAGO
1	3.2.1.1	RESULTADO DEL EJERCICIO	IXMIQUILPAN	\$ 266,842.89	\$ 266,842.89	N/A	N/A
TOTAL:							

DIRECTOR GENERAL CAPASMIH

ING. JUAN DANIEL HERNANDEZ ARROYO



DIRECTORA ÁREA ADMINISTRATIVA

L.C. KAREN LIZBETH TREJO MARTINEZ

COMISARIO

LIC. JOSE DE JESUS BARRERA MORENO

COMISION DE AGUA POTABLE, ALCANTARILLADO Y SANEAMIENTO DEL MUNICIPIO DE IXMIQUILPAN HIDALGO
 CUENTA PÚBLICA MUNICIPAL

CAPASMIH

MIACP-04.1

CÉDULA ANALÍTICA DEL SUPERAVIT PRESUPUESTAL Y/O AHORRO DE RECURSOS DE EJERCICIOS ANTERIORES
 AL 31 DE DICIEMBRE DE 2022

NO.	NUMERO DE LA OBRA O ACCION POR FONDO	NOMBRE DE LA OBRA O ACCION	LOCALIDAD	MONTO INICIAL	SALDO ACTUAL O POR PAGAR	CONTRATISTA O PROVEEDOR	FECHA COMPROMISO DE PAGO
1	3.2.2.1	RESULTADO DE EJERCICIOS ANTERIORES	IXMIQUILPAN	\$ 145,341.72	\$ 145,341.72	N/A	N/A
2	3.2.2.2	RESULTADO DE EJERCICIOS ANTERIORES 2015	IXMIQUILPAN	\$ -	\$ -	N/A	N/A
3	3.2.2.2.1	RESULTADO DE EJERC. ANT. ANALITICO 2015	IXMIQUILPAN	\$ 223,801.53	\$ 223,801.53	N/A	N/A
4	3.2.2.2.541.1	VEHICULOS Y EQPO DE TRANSPORTE	IXMIQUILPAN	\$ 46,071.25	\$ 46,071.25	N/A	N/A
5	3.2.2.2.569.1	OTROS EQUIPOS	IXMIQUILPAN	\$ 52,062.94	\$ 52,062.94	N/A	N/A
6	3.2.2.3	RESULTADO DE EJERCICIOS ANTERIORES 2016	IXMIQUILPAN	\$ -	\$ -	N/A	N/A
7	3.2.2.3.523.1	CAMARAS FOTOGRAFICAS Y DE VIDEO	IXMIQUILPAN	\$ 10.18	\$ 10.18	N/A	N/A
8	3.2.2.3.541.1	VEHICULOS Y EQPOS DE TRANSPORTE	IXMIQUILPAN	\$ -	\$ -	N/A	N/A
9	3.2.2.3.549.1	OTROS EQPOS. DE TRANSPORTE	IXMIQUILPAN	\$ -	\$ -	N/A	N/A
10	3.2.2.4	RESULTADO DE EJERCICIOS ANTERIORES 2017	IXMIQUILPAN	\$ 46,480.81	\$ 46,480.81	N/A	N/A
11	3.2.2.6.1	RESULTADO DEL EJERCICIO 2018	IXMIQUILPAN	\$ 29,692.61	\$ 29,692.61	N/A	N/A
12	3.2.2.6.541.1	VEHICULOS Y EQUIPO DE TRANSPORTE	IXMIQUILPAN	\$ 63,698.10	\$ 63,698.10	N/A	N/A
13	3.2.2.6.549.1	OTROS EQUIPOS DE TRANSPORTE	IXMIQUILPAN	\$ 6,781.60	\$ 6,781.60	N/A	N/A
14	3.2.2.7.1.	RESULTADO DEL EJERCICIO 2019	IXMIQUILPAN	\$ 35,826.40	\$ 35,826.40	N/A	N/A
15	3.2.2.7.311.1	ENERGIA ELECTRICA	IXMIQUILPAN	\$ 20,539.17	\$ 20,539.17	N/A	N/A
16	3.2.2.8.1	RESULTADO DEL EJERCICIO 2020	IXMIQUILPAN	\$ 11,018.58	\$ 11,018.58	N/A	N/A
17	3.2.2.8.311.1	ENERGIA ELECTRICA	IXMIQUILPAN	\$ 52,753.53	\$ 52,753.53	N/A	N/A
18	3.2.2.7.357.1	ins repy mtto de Maquinaria y O Epos	IXMIQUILPAN	\$ 35,610.40	\$ 35,610.40	N/A	N/A
19	3.2.2.7.549.1	OTROS EQUIPOS DE TRANSPORTE	IXMIQUILPAN	\$ 25,400.00	\$ 25,400.00	N/A	N/A
20	3.2.2.7.549.2	RESULTADO DEL EJERCICIO 2021	IXMIQUILPAN	\$ 598,338.85	\$ 598,338.85	N/A	N/A
21	3.2.2.9.311.1	ENERGIA LECTRICA	IXMIQUILPAN	\$ 46,282.20	\$ 46,282.20	N/A	N/A
TOTAL:				\$ 1,439,709.87			

DIRECTOR GENERAL CAPASMIH

DIRECTORA ÁREA ADMINISTRATIVA

COMISARIO

ING. JUAN DANIEL HERNANDEZ ARROYO

L.C. KAREN LIZBETH TREJO MARTINEZ

LIC. JOSE DE JESUS BARRERA MORENO

**COMISION DE AGUA POTABLE ALCANTARILLADO Y SANEAMIENTO DEL MUNICIPIO DE IXMIQUILPAN HIDALGO
CUENTA PÚBLICA MUNICIPAL**

**CEDULA DE BIENES MUEBLES, INMUEBLES E INTANGIBLES ADQUIRIDOS EN EL EJERCICIO
DEL 1o. DE ENERO AL 31 DE DICIEMBRE DE 2022**



MIACP-05


NO. CUENTA	DESCRIPCIÓN DE LOS BIENES ADQUIRIDOS	FECHA DE ADQUISICIÓN	VALOR DE ADQUISICIÓN	AREA DE ASIGNACIÓN	MODALIDAD DE ADQUISICIÓN
1.2.4.1.515.1	LAPTOP ACER A515-54 PLATEADA 15.6	12 DE AGOSTO DEL 2022	\$ 18,965.52	AREA COMERCIAL CAPSMIH	DIRECTA
1.2.4.1.519.1	2 EQUIPOS DE SONIDO Y 2 INVERSOR DE CORRIENTE AUTOMOTRIZ	12 DE MARZO DEL 2022	\$ 21,000.00	AREA COMERCIAL CAPSMIH	DIRECTA
1.2.4.4.549.1	BOMBA HORIZONTAL 3HP MARCA PRISMA MODELO 35N-3224 3X220/440 VOLTS	14 DE JULIO DEL 2022	\$ 10,156.00	AREA TECNICA CAPSMIH	DIRECTA
1.2.4.4.549.1	EQUIPO CLORINADOR MARCA HYDRO SERIE 500 PAGO 1/2	24 DE OCTUBRE DEL 2022	\$ 16,050.00	AREA TECNICA CAPSMIH	DIRECTA
1.2.4.4.549.1	EQUIPO CLORINADOR MARCA HYDRO SERIE 500 PAGO 2/2	03 DE NOVIEMBRE DEL 2022	\$ 16,050.00	AREA TECNICA CAPSMIH	DIRECTA
TOTAL:			\$ 82,221.52		

DIRECTOR GENERAL CAPASMIH

DIRECTORA ÁREA ADMINISTRATIVA

COMISARIO

ING. JUAN DANIEL HERNANDEZ ARROYO



L.C. KAREN LIZBETH TREJO ARTINEZ

LIC. JOSE DE JESUS BARRERA MORENO

**COMISION DE AGUA POTABLE ALCANTARILLADO Y SANEAMIENTO DEL MUNICIPIO DE IXMIQUILPAN HIDALGO
CUENTA PÚBLICA MUNICIPAL**

**CEDULA DE BIENES MUEBLES, INMUEBLES E INTANGIBLES DADOS DE BAJA EN EL EJERCICIO
DEL 1o. DE ENERO AL 31 DE DICIEMBRE DE 2022**



MIACP-06

NO. CUENTA	DESCRIPCIÓN DE LOS BIENES DADOS DE BAJA	FECHA DE BAJA	VALOR DEL BIEN	AREA DE ASIGNACIÓN	MOTIVO DE LA BAJA
1.2.4.6.565.1	RADIO DE COMUNICACIÓN KENWOOD NO. DE SERIE: 00201928,TK2212-2	15/02/2022	\$ 2,504.35	AREA TECNICA	SIN REPARACIÓN
1.2.4.6.565.1	RADIO DE COMUNICACIÓN KENWOOD NO. DE SERIE: 80401955,TK2212-2	15/02/2022	\$ 3,275.86	AREA TECNICA	SIN REPARACIÓN
1.2.4.6.565.1	RADIO PORTATIL MARCA KENWOOD, MODELO TK2402K COLOR NEGRO NO. DE SERIE: B6610493, BATERIA Y CARGADOR INCLUIDO	15/02/2022	\$ 4,051.72	AREA COMERCIAL	SIN REPARACIÓN
1.2.4.6.565.1	RADIO PORTATIL MARCA KENWOOD, MODELO TK2402K COLOR NEGRO NO. DE SERIE: B6610493, BATERIA Y CARGADOR INCLUIDO	15/02/2022	\$ 4,051.72	AREA COMERCIAL	SIN REPARACIÓN
1.2.4.6.569.1	TRANSFORMADOR 23000-440 30KVA	15/02/2022	\$ 20,000.00	DIRECCION TECNICA	SIN REPARACIÓN
1.2.4.6.569.1	MOTOBOMBA AUTOCEBANTE COLOR ROJO SOLIDA 2"	15/02/2022	\$ 5,673.27	DIRECCION TECNICA	SIN REPARACIÓN
1.2.4.6.569.1	MINIESMERIL 6-720 COLOR ROJO	15/02/2022	\$ 339.13	DIRECCION TECNICA	MALAS CONDICIONES, SIN REPARACION
1.2.4.6.569.1	DESBROZADORA	15/02/2022	\$ 1,268.64	DIRECCION TECNICA	MALAS CONDICIONES, SIN REPARACION
1.2.4.6.569.1	LLAVE STILSON	15/02/2022	\$ 1,205.17	DIRECCION TECNICA	MALAS CONDICIONES, SIN REPARACION
1.2.4.6.569.1	CALADORA TOOLCRAF 650W	15/02/2022	\$ 562.97	DIRECCION TECNICA	MALAS CONDICIONES, SIN REPARACION
1.2.4.6.569.1	BOMBA MEDINA 75 HP A 440 VOLTS, MHIN8-4004, SERIE 32320,40LPS/SEG	15/02/2022	\$ 44,000.00	DIRECCION TECNICA	MALAS CONDICIONES, SIN REPARACION
1.2.4.6.569.1	BOMBA SUMERGIBLE MARCA NEUMAN MOD BA-10-50 2/50/8,60 HPS, GTO. 40LTS	15/02/2022	\$ 40,000.00	DIRECCION TECNICA	MALAS CONDICIONES, SIN REPARACION
1.2.4.6.569.1	BOMBA SUMERGIBLE MARCA NEUMAN GTO. 40 LTS. DE 75 HP	15/02/2022	\$ 40,000.00	DIRECCION TECNICA	MALAS CONDICIONES, SIN REPARACION
1.2.4.6.569.2	BOMBA SUMERGIBLE MARCA NEUMAN PARA UN GATO DE 70 LPS HP	15/02/2022	\$ 40,000.00	DIRECCION TECNICA	MALAS CONDICIONES, SIN REPARACION
1.2.4.6.569.2	ELECTRO BOMBA SUMERGIBLE MOD BA03-013/7 ACOPLADA A UN MOTOR DE 25HP EN 440 V MARCA NEUMAN DE 905 LPS	15/02/2022	\$ 53,592.50	DIRECCION TECNICA	MALAS CONDICIONES, SIN REPARACION
1.2.4.6.569.2	ARRANCADOR SIEMENS 30 HP, 298103975,	15/02/2022	\$ 15,655.00	DIRECCION TECNICA	MALAS CONDICIONES, SIN REPARACION
TOTAL:					

DIRECTOR GENERAL CAPASMIH

DIRECTORA ÁREA ADMINISTRATIVA

COMISARIO

ING. JUAN DANIEL HERNANDEZ ARROYO

L.C. KAREN LIZBETH TREJO MARTINEZ

LIC. JOSE DE JESUS BARRERA MORENO