




MUNICIPIO DE IXMIQUILPAN
ESTADO ANALITICO DEL EJERCICIO DEL PRESUPUESTO DE EGRESO
Clasificacion Administrativa (ENTIDADES)
DEL 01/01/2024 AL 30/04/2024



Concepto	Egresos					Subjercicio
	Aprobado	Ampliaciones/ (Reducciones)	Modificado	Devengado	Pagado	
	1	2	3=(1+2)	4	5	
DIRECCIÓN DE ADMINISTRACIÓN	.00	1,412.05	1,412.05	.00	.00	1,412.05
DIRECCIÓN DE COMPROBACIONES	.00	227.19	227.19	.00	.00	227.19
DIRECCIÓN DE CUENTA PÚBLICA	.00	4,358.77	4,358.77	.00	.00	4,358.77
DIRECCIÓN DE INGRESOS Y EGRESOS	.00	111,185.21	111,185.21	.00	.00	111,185.21
SECRETARIO (A) DE FINANZAS MUNICIPAL	.00	717,282.09	717,282.09	12,516.96	12,516.96	704,765.13
DIRECCIÓN JURÍDICA	.00	221,627.30	221,627.30	.00	.00	221,627.30
REGISTRO DEL ESTADO FAMILIAR	.00	360,548.81	360,548.81	.00	.00	360,548.81
SECRETARIO (A) GENERAL MUNICIPAL	.00	40,730.95	40,730.95	.00	.00	40,730.95
UNIDAD DE ACCESO A LA INFORMACIÓN PÚBLICA GUBERNAMENTAL	.00	397.30	397.30	.00	.00	397.30
DIRECCIÓN DE DESARROLLO URBANO Y ECOLOGÍA	.00	606,172.72	606,172.72	.00	.00	606,172.72
DIRECCIÓN DE OBRAS PÚBLICAS	.00	1,385,038.13	1,385,038.13	.00	.00	1,385,038.13
DIRECCIÓN DE SERVICIOS PÚBLICOS	.00	413,964.33	413,964.33	.00	.00	413,964.33
CONTROL CANINO	.00	30,218.00	30,218.00	.00	.00	30,218.00
DIRECCIÓN DE SALUD	.00	15,171.54	15,171.54	.00	.00	15,171.54
RASTRO MUNICIPAL	.00	320,800.02	320,800.02	.00	.00	320,800.02
SECRETARIO (A) DE DESARROLLO SOCIAL	.00	5,067.08	5,067.08	.00	.00	5,067.08
DIRECCIÓN DE EDUCACIÓN Y CULTURA	.00	1.10	1.10	.00	.00	1.10
DIRECCIÓN DE PROYECTOS PRODUCTIVOS	.00	2,740.00	2,740.00	.00	.00	2,740.00
ÁREA OPERATIVA	.00	15,074.92	15,074.92	.00	.00	15,074.92
UNIDAD DE AN LISIS	.00	.01	.01	.00	.00	.01
PRESIDENCIA MUNICIPAL	.00	70,380.32	70,380.32	.00	.00	70,380.32
CONTRALORÍA	.00	.15	.15	.00	.00	.15
PRESIDENCIA MUNICIPAL	40,509,561.91	10,130,659.00	50,640,220.91	15,556,950.33	15,224,272.13	35,083,270.58
H. ASAMBLEA MUNICIPAL	10,166,611.72	466,332.37	10,632,944.09	3,484,802.54	3,415,083.45	7,148,141.55
SECRETARÍA GENERAL MUNICIPAL	13,295,449.17	- 56,985.63	13,238,463.54	3,884,571.56	3,702,831.54	9,353,891.98
JUBILADOS	13,313,425.90	.00	13,313,425.90	4,292,064.07	4,292,064.07	9,021,361.83
SECRETARÍA DE FINANZAS	52,227,457.24	11,573,603.92	63,801,061.16	11,644,889.42	11,586,455.42	52,156,171.74
SECRETARÍA DE OBRAS PÚBLICAS Y DESARROLLO URBANO	151,269,626.36	41,795,612.75	193,065,239.11	61,977,296.33	61,871,188.33	131,087,942.78
SECRETARÍA DE PLANEACIÓN	2,880,042.73	- 82,389.51	2,797,653.22	411,923.07	411,923.07	2,385,730.15
SECRETARÍA DE DESARROLLO ECONÓMICO Y TURISMO	4,179,902.78	631,766.16	4,811,668.94	2,072,800.94	1,983,728.11	2,738,868.00
SECRETARÍA DE BIENESTAR SOCIAL	7,132,819.52	- 135,984.36	6,996,855.16	2,039,678.19	1,923,438.40	4,957,176.97
SECRETARÍA DE SEGURIDAD PÚBLICA	36,690,792.95	4,656,939.15	41,347,732.10	11,513,602.16	11,485,986.18	29,834,129.94
SECRETARÍA DE DESARROLLO PARA PUEBLOS Y COMUNIDADES INDÍGENAS	901,853.52	- 20,444.51	881,409.01	148,492.49	148,492.49	732,916.52





MUNICIPIO DE IXMIQUILPAN
ESTADO ANALITICO DEL EJERCICIO DEL PRESUPUESTO DE EGRESO
Clasificacion Administrativa (ENTIDADES)
DEL 01/01/2024 AL 30/04/2024



Concepto	Egresos					Subjercicio
	Aprobado	Ampliaciones/ (Reducciones)	Modificado	Devengado	Pagado	
	1	2	3=(1+2)	4	5	
TOTAL GASTO:	332,567,563.80	73,281,507.33	405,849,071.13	117,039,588.06	116,057,980.15	288,809,483.07

Bajo protesta de decir verdad declaramos que las cifras contenidas en este estado financiero son veraces y contienen toda la información referente a la situación y/o los resultados del Municipio de Ixmiquilpan, afirmando ser legalmente responsables de la autenticidad y veracidad de las mismas, y asimismo asumimos la responsabilidad derivada de cualquier declaración en falso sobre las mismas.

SECRETARÍA DE TESORERÍA MUNICIPAL

 L.C. MINERVA HERNANDEZ PEREZ
 2021 - 2024

SINDICO HACENDARIO

 C. ALVARO LOPEZ HERNANDEZ

PRESIDENTA MUNICIPAL
 CONSTITUCIONAL

 L.C.I. ARACELI BELTRAM CONTRERAS
 2021-2024



MUNICIPIO DE IXMIQUILPAN


ESTADO ANALITICO DEL EJERCICIO DEL PRESUPUESTO DE EGRESO

Clasificación Administrativa (ENTIDADES)

DEL 01/01/2024 AL 31/05/2024



Concepto	Egresos					Subjercicio
	Aprobado	Ampliaciones/ (Reducciones)	Modificado	Devengado	Pagado	
	1	2	3=(1+2)	4	5	
DIRECCIÓN DE ADMINISTRACIÓN	.00	1,412.05	1,412.05	.00	.00	1,412.05
DIRECCIÓN DE COMPROBACIONES	.00	227.19	227.19	.00	.00	227.19
DIRECCIÓN DE CUENTA PÚBLICA	.00	4,358.77	4,358.77	.00	.00	4,358.77
DIRECCIÓN DE INGRESOS Y EGRESOS	.00	111,185.21	111,185.21	.00	.00	111,185.21
SECRETARIO (A) DE FINANZAS MUNICIPAL	.00	717,282.09	717,282.09	12,516.96	12,516.96	704,765.13
DIRECCIÓN JURÍDICA	.00	221,627.30	221,627.30	.00	.00	221,627.30
REGISTRO DEL ESTADO FAMILIAR	.00	360,548.81	360,548.81	.00	.00	360,548.81
SECRETARIO (A) GENERAL MUNICIPAL	.00	40,730.95	40,730.95	.00	.00	40,730.95
UNIDAD DE ACCESO A LA INFORMACIÓN PÚBLICA GUBERNAMENTAL	.00	397.30	397.30	.00	.00	397.30
DIRECCIÓN DE DESARROLLO URBANO Y ECOLOGÍA	.00	606,172.72	606,172.72	.00	.00	606,172.72
DIRECCIÓN DE OBRAS PÚBLICAS	.00	1,385,038.13	1,385,038.13	.00	.00	1,385,038.13
DIRECCIÓN DE SERVICIOS PÚBLICOS	.00	413,964.33	413,964.33	.00	.00	413,964.33
CONTROL CANINO	.00	30,218.00	30,218.00	.00	.00	30,218.00
DIRECCIÓN DE SALUD	.00	15,171.54	15,171.54	.00	.00	15,171.54
RASTRO MUNICIPAL	.00	320,800.02	320,800.02	.00	.00	320,800.02
SECRETARIO (A) DE DESARROLLO SOCIAL	.00	5,067.08	5,067.08	.00	.00	5,067.08
DIRECCIÓN DE EDUCACIÓN Y CULTURA	.00	1.10	1.10	.00	.00	1.10
DIRECCIÓN DE PROYECTOS PRODUCTIVOS	.00	2,740.00	2,740.00	.00	.00	2,740.00
ÁREA OPERATIVA	.00	15,074.92	15,074.92	.00	.00	15,074.92
UNIDAD DE AN LISIS	.00	.01	.01	.00	.00	.01
PRESIDENCIA MUNICIPAL	.00	70,380.32	70,380.32	.00	.00	70,380.32
CONTRALORIA	.00	.15	.15	.00	.00	.15
PRESIDENCIA MUNICIPAL	40,509,561.91	17,830,951.44	58,340,513.35	21,337,341.19	21,256,845.89	37,003,172.16
H. ASAMBLEA MUNICIPAL	10,166,611.72	467,105.37	10,633,717.09	4,330,459.04	4,330,459.04	6,303,258.05
SECRETARÍA GENERAL MUNICIPAL	13,295,449.17	- 443,665.57	12,851,783.60	4,821,647.00	4,815,156.40	8,030,136.60
JUBILADOS	13,313,425.90	.00	13,313,425.90	5,503,834.90	5,503,834.90	7,809,591.00
SECRETARÍA DE FINANZAS	52,227,457.24	8,022,224.92	60,249,682.16	18,515,650.29	16,902,595.21	41,734,031.87
SECRETARÍA DE OBRAS PÚBLICAS Y DESARROLLO URBANO	151,269,626.36	42,806,015.78	194,075,642.14	70,592,143.03	70,181,439.99	123,483,499.11
SECRETARÍA DE PLANEACIÓN	2,880,042.73	- 188,389.33	2,691,653.40	509,998.77	509,998.77	2,181,654.63
SECRETARÍA DE DESARROLLO ECONÓMICO Y TURISMO	4,179,902.78	754,766.16	4,934,668.94	2,229,630.25	2,229,630.25	2,705,038.69
SECRETARÍA DE BIENESTAR SOCIAL	7,132,839.52	- 424,436.20	6,708,403.32	2,467,194.12	2,456,694.12	4,241,209.20
SECRETARÍA DE SEGURIDAD PÚBLICA	36,690,792.95	281,725.98	36,972,518.93	13,113,817.38	13,073,297.38	23,858,701.55
SECRETARÍA DE DESARROLLO PARA PUEBLOS Y COMUNIDADES INDÍGENAS	901,853.52	- 44,444.51	857,409.01	210,229.49	210,229.49	647,179.52





MUNICIPIO DE IXMIQUILPAN
ESTADO ANALITICO DEL EJERCICIO DEL PRESUPUESTO DE EGRESO
Clasificacion Administrativa (ENTIDADES)
DEL 01/01/2024 AL 31/05/2024



Concepto	Egresos					Subjercicio
	Aprobado	Amplificaciones/ (Reducciones)	Modificado	Devengado	Pagado	
	1	2	3=(1+2)	4	5	
TOTAL GASTO:	332,567,563.80	73,384,252.03	405,951,815.83	143,644,462.42	141,482,698.40	262,307,353.41

Bajo protesta de decir verdad declaramos que las cifras contenidas en este estado financiero son veraces y contienen toda la información referente a la situación y/o los resultados del Municipio de Ixmiquilpan, afirmando ser legalmente responsables de la autenticidad y veracidad de las mismas, y asimismo asumimos la responsabilidad derivada de cualquier declaración en falso sobre las mismas.


 SECRETARÍA DE TESORERÍA MUNICIPAL
 L.C. MINERVA HERNANDEZ PEREZ

2021 - 2024

SINDICO HACENDARIO

C. ALVARO LOPEZ HERNANDEZ


 PRESIDENTA MUNICIPAL
 CONSTITUCIONAL
 L.C.I. ARACELI BELTRAN CONTRERAS

2021-2024






MUNICIPIO DE IXMIQUILPAN
ESTADO ANALITICO DEL EJERCICIO DEL PRESUPUESTO DE EGRESO
Clasificacion Administrativa (ENTIDADES)
DEL 01/01/2024 AL 30/06/2024



Concepto	Egresos					Subjercicio
	Aprobado	Amplicaciones/ (Reducciones)	Modificado	Devengado	Pagado	
	1	2	3=(1+2)	4	5	
DIRECCIÓN DE ADMINISTRACIÓN	.00	1,412.05	1,412.05	.00	.00	1,412.05
DIRECCIÓN DE COMPROBACIONES	.00	227.19	227.19	.00	.00	227.19
DIRECCIÓN DE CUENTA PÚBLICA	.00	4,358.77	4,358.77	.00	.00	4,358.77
DIRECCIÓN DE INGRESOS Y EGRESOS	.00	111,185.21	111,185.21	.00	.00	111,185.21
SECRETARIO (A) DE FINANZAS MUNICIPAL	.00	717,282.09	717,282.09	234,947.85	234,947.85	482,334.24
DIRECCIÓN JURÍDICA	.00	221,627.30	221,627.30	.00	.00	221,627.30
REGISTRO DEL ESTADO FAMILIAR	.00	360,548.81	360,548.81	.00	.00	360,548.81
SECRETARIO (A) GENERAL MUNICIPAL	.00	40,730.95	40,730.95	.00	.00	40,730.95
UNIDAD DE ACCESO A LA INFORMACIÓN PÚBLICA GUBERNAMENTAL	.00	397.30	397.30	.00	.00	397.30
DIRECCIÓN DE DESARROLLO URBANO Y ECOLOGÍA	.00	606,172.72	606,172.72	.00	.00	606,172.72
DIRECCIÓN DE OBRAS PÚBLICAS	.00	1,385,038.13	1,385,038.13	.00	.00	1,385,038.13
DIRECCIÓN DE SERVICIOS PÚBLICOS	.00	413,964.33	413,964.33	.00	.00	413,964.33
CONTROL CANINO	.00	30,218.00	30,218.00	.00	.00	30,218.00
DIRECCIÓN DE SALUD	.00	15,171.54	15,171.54	.00	.00	15,171.54
RASTRO MUNICIPAL	.00	320,800.02	320,800.02	.00	.00	320,800.02
SECRETARIO (A) DE DESARROLLO SOCIAL	.00	5,067.08	5,067.08	.00	.00	5,067.08
DIRECCIÓN DE EDUCACIÓN Y CULTURA	.00	1.10	1.10	.00	.00	1.10
DIRECCIÓN DE PROYECTOS PRODUCTIVOS	.00	2,740.00	2,740.00	.00	.00	2,740.00
ÁREA OPERATIVA	.00	15,074.92	15,074.92	.00	.00	15,074.92
UNIDAD DE AN LISIS	.00	.01	.01	.00	.00	.01
PRESIDENCIA MUNICIPAL	.00	70,380.32	70,380.32	.00	.00	70,380.32
CONTRALORÍA	.00	.15	.15	.00	.00	.15
PRESIDENCIA MUNICIPAL	40,509,561.91	17,860,787.31	58,370,349.22	30,783,639.76	30,756,132.76	27,586,709.46
H. ASAMBLEA MUNICIPAL	10,166,611.72	432,607.92	10,599,219.64	5,175,397.04	5,175,397.04	5,423,822.60
SECRETARÍA GENERAL MUNICIPAL	13,295,449.17	- 434,887.44	12,860,561.73	5,788,114.82	5,744,086.82	7,072,446.91
JUBILADOS	13,313,425.90	.00	13,313,425.90	6,564,327.12	6,564,327.12	6,749,098.78
SECRETARÍA DE FINANZAS	52,227,457.24	8,059,601.70	60,287,058.94	21,261,099.72	20,785,770.89	39,025,959.22
SECRETARÍA DE OBRAS PÚBLICAS Y DESARROLLO URBANO	151,269,626.36	45,953,633.34	197,223,259.70	79,559,590.66	79,535,236.66	117,663,669.04
SECRETARÍA DE PLANEACIÓN	2,880,042.73	- 193,389.33	2,686,653.40	619,570.24	619,570.24	2,067,083.16
SECRETARÍA DE DESARROLLO ECONÓMICO Y TURISMO	4,179,902.78	696,187.24	4,876,090.02	2,398,555.39	2,377,766.39	2,477,534.63
SECRETARÍA DE BIENESTAR SOCIAL	7,132,839.52	- 446,477.04	6,686,362.48	2,890,189.91	2,865,421.91	3,796,172.57
SECRETARÍA DE SEGURIDAD PÚBLICA	36,690,792.95	359,596.98	37,050,389.93	17,583,684.79	17,583,684.79	19,466,705.14
SECRETARÍA DE DESARROLLO PARA PUEBLOS Y COMUNIDADES INDÍGENAS	901,853.52	- 49,471.68	852,381.84	309,215.49	309,215.49	543,166.35





MUNICIPIO DE IXMIQUILPAN
ESTADO ANALITICO DEL EJERCICIO DEL PRESUPUESTO DE EGRESO
Clasificacion Administrativa (ENTIDADES)
DEL 01/01/2024 AL 30/06/2024



Concepto	Egresos					Subjercicio
	Aprobado	Ampliaciones/ (Reducciones)	Modificado	Devengado	Pagado	
	1	2	3=(1+2)	4	5	
TOTAL GASTO:	332,567,563.80	76,560,586.99	409,128,150.79	173,168,332.79	172,551,557.96	235,959,818.00

Bajo protesta de decir verdad declaramos que las cifras contenidas en este estado financiero son veraces y contienen toda la información referente a la situación y/o los resultados del Municipio de Ixmiquilpan, afirmando ser legalmente responsables de la autenticidad y veracidad de las mismas, y asimismo asumimos la responsabilidad derivada de cualquier declaración en falso sobre las mismas.

SECRETARIA DE TESORERIA MUNICIPAL

L.C. MINERVA HERNANDEZ PEREZ

2021 - 2024

SINDICO HACENDARIO

C. ALVARO LOPEZ HERNANDEZ

PRESIDENTA MUNICIPAL
CONSTITUCIONAL

L.C.I. ARACELI BELTRAN CONTRERAS

2021-2024