



MUNICIPIO DE IXMIQUILPAN


ESTADO DE ACTIVIDADES

DEL 01/01/2024 AL 30/04/2024



(Cifras en Pesos)

	2024	2023
INGRESOS Y OTROS BENEFICIOS		
Ingresos De Gestion	13,448,777.65	35,002,656.56
Impuestos	7,105,159.72	12,738,369.30
Cuotas Y Aportaciones De Seguridad Social	.00	.00
Contribuciones De Mejoras	.00	.00
Derechos	4,813,724.44	17,825,093.34
Productos	1,090,138.71	3,361,009.26
Aprovechamientos	439,754.78	1,078,184.66
Ingresos Por Venta De Bienes Y Prestacion De Servicios	.00	.00
Participaciones, Aportaciones, Convenios, Incentivos Derivados De La Colaboracion Fiscal, Fondos Distintos De Aportaciones, Transferencias, Asignaciones, Subsidios Y Subvenciones, Y Pensiones Y Jubilaciones	105,331,149.20	296,855,476.90
Participaciones, Aportaciones, Convenios, Incentivos Derivados De La Colaboracion Fiscal Y Fondos Distintos De Aportaciones	103,864,434.73	296,855,476.90
Transferencias, Asignaciones, Subsidios Y Subvenciones, Y Pensiones Y Jubilaciones	1,466,714.47	.00
Otros Ingresos Y Beneficios	.00	.00
Ingresos Financieros	.00	.00
Incremento Por Variacion De Inventarios	.00	.00
Disminucion Del Exceso De Estimaciones Por Perdida O Deterioro U Obsolescencia	.00	.00
Disminucion Del Exceso De Provisiones	.00	.00
Otros Ingresos Y Beneficios Varios	.00	.00
TOTAL DE INGRESOS Y OTROS BENEFICIOS	118,779,926.85	331,858,133.46
GASTOS Y OTRAS PERDIDAS		
Gastos De Funcionamiento	55,129,235.21	174,389,829.74
Servicios Personales	25,545,348.32	88,093,027.61
Materiales Y Suministros	7,163,770.87	29,325,298.47
Servicios Generales	22,420,116.02	56,971,503.66
Transferencias, Asignaciones, Subsidios Y Otras Ayudas	16,240,076.98	46,129,207.64
Transferencias Internas Y Asignaciones Al Sector Publico	3,551,162.17	8,293,900.02
Transferencias Al Resto Del Sector Publico	.00	.00
Subsidios Y Subvenciones	.00	.00
Ayudas Sociales	8,396,850.74	23,732,915.33
Pensionamientos Y Jubilaciones	4,292,064.07	14,102,392.29
Transferencias A Fideicomisos, Mandatos Y Contratos Analogos	.00	.00
Transferencias A La Seguridad Social	.00	.00
Donativos	.00	.00
Transferencias Al Exterior	.00	.00
Participaciones Y Aportaciones	.00	8,393,676.39





MUNICIPIO DE IXMIQUILPAN
ESTADO DE ACTIVIDADES
 DEL 01/01/2024 AL 30/04/2024



(Cifras en Pesos)

	2024	2023
Participaciones	.00	.00
Aportaciones	.00	.00
Convenios	.00	8,393,676.39
Intereses, Comisiones Y Otros Gastos De La Deuda Publica	.00	.00
Intereses De La Deuda Publica	.00	.00
Comisiones De La Deuda Publica	.00	.00
Gastos De La Deuda Publica	.00	.00
Costo Por Coberturas	.00	.00
Apoyos Financieros	.00	.00
Otros Gastos Y Perdidas Extraordinarias	1,761,301.59	2,631,140.15
Estimaciones, Depreciaciones, Deterioros, Obsolescencia Y Amortizaciones	1,761,301.59	2,631,140.15
Provisiones	.00	.00
Disminucion De Inventarios	.00	.00
Aumento Por Insuficiencia De Estimaciones Por Perdida O Deterioro U Obsolescencia	.00	.00
Aumento Por Insuficiencia De Provisiones	.00	.00
Otros Gastos	.00	.00
Inversion Publica	.00	3,877,638.76
Inversion Publica No Capitalizable	.00	3,877,638.76
TOTAL DE GASTOS Y OTRAS PERDIDAS	73,130,613.78	235,421,492.68
Resultados del Ejercicio (Ahorro/Desahorro)	45,649,313.07	96,436,640.78

Bajo protesta de decir verdad declaramos que las cifras contenidas en este estado financiero son veraces y contienen toda la información referente a la situación y/o los resultados del Municipio de Ixmiquilpan, afirmando ser legalmente responsables de la autenticidad y veracidad de las mismas, y asimismo asumimos la responsabilidad derivada de cualquier declaración en falso sobre las mismas

SECRETARÍA DE TESORERÍA MUNICIPAL
 L.C. MINERVA HERNÁNDEZ PÉREZ

SINDICO HACENDARIO
 C. ALVARO LOPEZ HERNANDEZ

PRESIDENTA MUNICIPAL CONSTITUCIONAL
 L.C. ARACELI BELTRAN CONTRERAS
 2021-2024



MUNICIPIO DE IXMIQUILPAN


ESTADO DE ACTIVIDADES

DEL 01/01/2024 AL 31/05/2024



(Cifras en Pesos)

	2024	2023
INGRESOS Y OTROS BENEFICIOS		
Ingresos De Gestion	17,580,089.04	35,002,656.56
Impuestos	9,923,369.67	12,738,369.30
Cuotas Y Aportaciones De Seguridad Social	.00	.00
Contribuciones De Mejoras	.00	.00
Derechos	5,839,564.77	17,825,093.34
Productos	1,292,164.16	3,361,009.26
Aprovechamientos	524,990.44	1,078,184.66
Ingresos Por Venta De Bienes Y Prestacion De Servicios	.00	.00
Participaciones, Aportaciones, Convenios, Incentivos Derivados De La Colaboracion Fiscal, Fondos Distintos De Aportaciones, Transferencias, Asignaciones, Subsidios Y Subvenciones, Y Pensiones Y Jubilaciones	134,680,388.04	296,855,476.90
Participaciones, Aportaciones, Convenios, Incentivos Derivados De La Colaboracion Fiscal Y Fondos Distintos De Aportaciones	133,215,388.55	296,855,476.90
Transferencias, Asignaciones, Subsidios Y Subvenciones, Y Pensiones Y Jubilaciones	1,464,999.49	.00
Otros Ingresos Y Beneficios	.00	.00
Ingresos Financieros	.00	.00
Incremento Por Variacion De Inventarios	.00	.00
Disminucion Del Exceso De Estimaciones Por Perdida O Deterioro U Obsolescencia	.00	.00
Disminucion Del Exceso De Provisiones	.00	.00
Otros Ingresos Y Beneficios Varios	.00	.00
TOTAL DE INGRESOS Y OTROS BENEFICIOS	152,260,477.08	331,858,133.46
GASTOS Y OTRAS PERDIDAS		
Gastos De Funcionamiento	69,505,839.35	174,389,829.74
Servicios Personales	34,622,109.13	88,093,027.61
Materiales Y Suministros	8,584,998.98	29,325,298.47
Servicios Generales	26,298,731.24	56,971,503.66
Transferencias, Asignaciones, Subsidios Y Otras Ayudas	25,260,356.91	46,129,207.64
Transferencias Internas Y Asignaciones Al Sector Publico	4,208,224.19	8,293,900.02
Transferencias Al Resto Del Sector Publico	.00	.00
Subsidios Y Subvenciones	.00	.00
Ayudas Sociales	15,548,297.82	23,732,915.33
Pensionen Y Jubilaciones	5,503,834.90	14,102,392.29
Transferencias A Fideicomisos, Mandatos Y Contratos Analogos	.00	.00
Transferencias A La Seguridad Social	.00	.00
Donativos	.00	.00
Transferencias Al Exterior	.00	.00
Participaciones Y Aportaciones	3,207,990.28	8,393,676.39





MUNICIPIO DE IXMIQUILPAN

ESTADO DE ACTIVIDADES

DEL 01/01/2024 AL 31/05/2024



(Cifras en Pesos)

	2024	2023
Participaciones	.00	.00
Aportaciones	.00	.00
Convenios	3,207,990.28	8,393,676.39
Intereses, Comisiones Y Otros Gastos De La Deuda Publica	.00	.00
Intereses De La Deuda Publica	.00	.00
Comisiones De La Deuda Publica	.00	.00
Gastos De La Deuda Publica	.00	.00
Costo Por Coberturas	.00	.00
Apoyos Financieros	.00	.00
Otros Gastos Y Perdidas Extraordinarias	2,069,668.24	2,631,140.15
Estimaciones, Depreciaciones, Deterioros, Obsolescencia Y Amortizaciones	2,069,668.24	2,631,140.15
Provisiones	.00	.00
Disminucion De Inventarios	.00	.00
Aumento Por Insuficiencia De Estimaciones Por Perdida O Deterioro U Obsolescencia	.00	.00
Aumento Por Insuficiencia De Provisiones	.00	.00
Otros Gastos	.00	.00
Inversion Publica	.00	3,877,638.76
Inversion Publica No Capitalizable	.00	3,877,638.76
TOTAL DE GASTOS Y OTRAS PERDIDAS	100,043,854.78	235,421,492.68
Resultados del Ejercicio (Ahorro/Desahorro)	52,216,622.30	96,436,640.78

Bajo protesta de decir verdad declaramos que las cifras contenidas en este estado financiero son veraces y contienen toda la información referente a la situación y/o los resultados del Municipio de Ixmiquilpan, afirmando ser legalmente responsables de la autenticidad y veracidad de las mismas, y asimismo asumimos la responsabilidad derivada de cualquier declaración en falso sobre las mismas

SECRETARÍA DE TESORERÍA MUNICIPAL

 L.C. MINERVA HERNÁNDEZ PÉREZ

SINDICO HACENDARIO

 C. ALVARO LOPEZ HERNANDEZ

PRESIDENTA MUNICIPAL CONSTITUCIONAL

 LIC. ANSELMO BELTRÁN CONTRERAS

2021 - 2024

2021-2024



MUNICIPIO DE IXMIQUILPAN


ESTADO DE ACTIVIDADES

DEL 01/01/2024 AL 30/06/2024



(Cifras en Pesos)

	2024	2023
INGRESOS Y OTROS BENEFICIOS		
Ingresos De Gestion	19,051,230.37	35,002,656.56
Impuestos	10,136,653.58	12,738,369.30
Cuotas Y Aportaciones De Seguridad Social	.00	.00
Contribuciones De Mejoras	.00	.00
Derechos	6,884,826.86	17,825,093.34
Productos	1,414,336.33	3,361,009.26
Aprovechamientos	615,413.60	1,078,184.66
Ingresos Por Venta De Bienes Y Prestacion De Servicios	.00	.00
Participaciones, Aportaciones, Convenios, Incentivos Derivados De La Colaboracion Fiscal, Fondos Distintos De Aportaciones, Transferencias, Asignaciones, Subsidios Y Subvenciones, Y Pensiones Y Jubilaciones	164,687,980.51	296,855,476.90
Participaciones, Aportaciones, Convenios, Incentivos Derivados De La Colaboracion Fiscal Y Fondos Distintos De Aportaciones	163,223,662.99	296,855,476.90
Transferencias, Asignaciones, Subsidios Y Subvenciones, Y Pensiones Y Jubilaciones	1,464,317.52	.00
Otros Ingresos Y Beneficios	.00	.00
Ingresos Financieros	.00	.00
Incremento Por Variacion De Inventarios	.00	.00
Disminucion Del Exceso De Estimaciones Por Perdida O Deterioro U Obsolescencia	.00	.00
Disminucion Del Exceso De Provisiones	.00	.00
Otros Ingresos Y Beneficios Varios	.00	.00
TOTAL DE INGRESOS Y OTROS BENEFICIOS	183,739,210.88	331,858,133.46
GASTOS Y OTRAS PERDIDAS		
Gastos De Funcionamiento	84,212,014.50	174,389,829.74
Servicios Personales	41,753,438.76	88,093,027.61
Materiales Y Suministros	11,763,152.99	29,325,298.47
Servicios Generales	30,695,422.75	56,971,503.66
Transferencias, Asignaciones, Subsidios Y Otras Ayudas	35,467,705.03	46,129,207.64
Transferencias Internas Y Asignaciones Al Sector Publico	5,205,636.29	8,293,900.02
Transferencias Al Resto Del Sector Publico	.00	.00
Subsidios Y Subvenciones	.00	.00
Ayudas Sociales	23,697,741.62	23,732,915.33
Pensionamientos Y Jubilaciones	6,564,327.12	14,102,392.29
Transferencias A Fideicomisos, Mandatos Y Contratos Analogos	.00	.00
Transferencias A La Seguridad Social	.00	.00
Donativos	.00	.00
Transferencias Al Exterior	.00	.00
Participaciones Y Aportaciones	6,275,490.28	8,393,676.39





MUNICIPIO DE IXMIQUILPAN

ESTADO DE ACTIVIDADES

DEL 01/01/2024 AL 30/06/2024



(Cifras en Pesos)

	2024	2023
Participaciones	.00	.00
Aportaciones	.00	.00
Convenios	6,275,490.28	8,393,676.39
Intereses, Comisiones Y Otros Gastos De La Deuda Publica	.00	.00
Intereses De La Deuda Publica	.00	.00
Comisiones De La Deuda Publica	.00	.00
Gastos De La Deuda Publica	.00	.00
Costo Por Coberturas	.00	.00
Apoyos Financieros	.00	.00
Otros Gastos Y Perdidas Extraordinarias	2,394,666.32	2,631,140.15
Estimaciones, Depreciaciones, Deterioros, Obsolescencia Y Amortizaciones	2,394,666.32	2,631,140.15
Provisiones	.00	.00
Disminucion De Inventarios	.00	.00
Aumento Por Insuficiencia De Estimaciones Por Perdida O Deterioro U Obsolescencia	.00	.00
Aumento Por Insuficiencia De Provisiones	.00	.00
Otros Gastos	.00	.00
Inversion Publica	.00	3,877,638.76
Inversion Publica No Capitalizable	.00	3,877,638.76
TOTAL DE GASTOS Y OTRAS PERDIDAS	128,349,876.13	235,421,492.68
Resultados del Ejercicio (Ahorro/Desahorro)	55,389,334.75	96,436,640.78

Bajo protesta de decir verdad declaramos que las cifras contenidas en este estado financiero son veraces y contienen toda la información referente a la situación y/o los resultados del Municipio de Ixmiquilpan, afirmando ser legalmente responsables de la autenticidad y veracidad de las mismas, y asimismo asumimos la responsabilidad derivada de cualquier declaración en falso sobre las mismas

SECRETARÍA DE TESORERÍA MUNICIPAL

SINDICO HACENDARIO

PRESIDENTA MUNICIPAL CONSTITUCIONAL

L.C. NINERVA HERNANDEZ PEREZ

C. ALVARO LOPEZ HERNANDEZ

L.C. ARACELI BELTRAN CONTRERAS

2021 - 2024

2021-2024