



# MUNICIPIO DE IXMIQUILPAN


## ESTADO ANALITICO DEL EJERCICIO DEL PRESUPUESTO DE EGRESO

### Clasificación Administrativa (ENTIDADES)

DEL 01/01/2024 AL 31/01/2024



Concepto	Egresos					Subjercicio
	Aprobado	Ampliaciones/ (Reducciones)	Modificado	Devengado	Pagado	
	1	2	3=(1+2)	4	5	
DIRECCIÓN DE ADMINISTRACIÓN	.00	1,412.05	1,412.05	.00	.00	1,412.05
DIRECCIÓN DE COMPROBACIONES	.00	227.19	227.19	.00	.00	227.19
DIRECCIÓN DE CUENTA PÚBLICA	.00	4,358.77	4,358.77	.00	.00	4,358.77
DIRECCIÓN DE INGRESOS Y EGRESOS	.00	111,185.21	111,185.21	.00	.00	111,185.21
SECRETARIO (A) DE FINANZAS MUNICIPAL	.00	717,282.09	717,282.09	.00	.00	717,282.09
DIRECCIÓN JURÍDICA	.00	221,627.30	221,627.30	.00	.00	221,627.30
REGISTRO DEL ESTADO FAMILIAR	.00	360,548.81	360,548.81	.00	.00	360,548.81
SECRETARIO (A) GENERAL MUNICIPAL	.00	40,730.95	40,730.95	.00	.00	40,730.95
UNIDAD DE ACCESO A LA INFORMACIÓN PÚBLICA GUBERNAMENTAL	.00	397.30	397.30	.00	.00	397.30
DIRECCIÓN DE DESARROLLO URBANO Y ECOLOGÍA	.00	606,172.72	606,172.72	.00	.00	606,172.72
DIRECCIÓN DE OBRAS PÚBLICAS	.00	1,385,038.13	1,385,038.13	.00	.00	1,385,038.13
DIRECCIÓN DE SERVICIOS PÚBLICOS	.00	413,964.33	413,964.33	.00	.00	413,964.33
CONTROL CANINO	.00	30,218.00	30,218.00	.00	.00	30,218.00
DIRECCIÓN DE SALUD	.00	15,171.54	15,171.54	.00	.00	15,171.54
RASTRO MUNICIPAL	.00	320,800.02	320,800.02	.00	.00	320,800.02
SECRETARIO (A) DE DESARROLLO SOCIAL	.00	5,067.08	5,067.08	.00	.00	5,067.08
DIRECCIÓN DE EDUCACIÓN Y CULTURA	.00	1.10	1.10	.00	.00	1.10
DIRECCIÓN DE PROYECTOS PRODUCTIVOS	.00	2,740.00	2,740.00	.00	.00	2,740.00
ÁREA OPERATIVA	.00	15,074.92	15,074.92	.00	.00	15,074.92
UNIDAD DE ANÁLISIS	.00	.01	.01	.00	.00	.01
PRESIDENCIA MUNICIPAL	.00	70,380.32	70,380.32	.00	.00	70,380.32
CONTRALORÍA	.00	.15	.15	.00	.00	.15
PRESIDENCIA MUNICIPAL	40,509,561.91	5,128,845.09	45,638,407.00	1,886,813.82	1,782,203.35	43,751,593.18
H. ASAMBLEA MUNICIPAL	10,166,611.72	.00	10,166,611.72	848,205.40	848,205.40	9,318,406.32
SECRETARÍA GENERAL MUNICIPAL	13,295,449.17	.00	13,295,449.17	890,356.81	877,481.82	12,405,092.36
JUBILADOS	13,313,425.90	.00	13,313,425.90	1,105,768.99	997,361.00	12,207,656.91
SECRETARÍA DE FINANZAS	52,227,457.24	5,650,776.71	57,878,233.95	3,286,339.21	3,249,072.83	54,591,894.74
SECRETARÍA DE OBRAS PÚBLICAS Y DESARROLLO URBANO	151,269,626.36	43,957,227.68	195,226,854.04	20,018,824.25	19,743,863.27	175,208,029.79
SECRETARÍA DE PLANEACIÓN	2,880,042.73	.00	2,880,042.73	84,706.00	84,706.00	2,795,336.73
SECRETARÍA DE DESARROLLO ECONÓMICO Y TURISMO	4,179,902.78	.00	4,179,902.78	167,112.98	163,410.38	4,012,789.80
SECRETARÍA DE BIENESTAR SOCIAL	7,132,839.52	250,280.00	7,383,119.52	347,068.73	342,396.85	7,036,050.79
SECRETARÍA DE SEGURIDAD PÚBLICA	36,680,792.95	4,570,865.86	41,261,658.81	1,523,764.39	1,162,325.00	39,737,894.42
SECRETARÍA DE DESARROLLO PARA PUEBLOS Y COMUNIDADES INDÍGENAS	901,853.52	.00	901,853.52	32,165.70	32,165.70	869,687.82





**MUNICIPIO DE IXMIQUILPAN**  
**ESTADO ANALITICO DEL EJERCICIO DEL PRESUPUESTO DE EGRESO**  
**Clasificacion Administrativa (ENTIDADES)**  
**DEL 01/01/2024 AL 31/01/2024**



Concepto	Egresos					Subjercicio
	Aprobado	Ampliaciones/ (Reducciones)	Modificado	Devengado	Pagado	
	1	2	3=(1+2)	4	5	
<b>TOTAL GASTO:</b>	332,567,563.80	63,880,393.33	396,447,957.13	30,191,126.28	29,283,191.60	366,256,830.85

Bajo protesta de decir verdad declaramos que las cifras contenidas en este estado financiero son veraces y contienen toda la información referente a la situación y/o los resultados del Municipio de Ixmiquilpan, afirmando ser legalmente responsables de la autenticidad y veracidad de las mismas, y asimismo asumimos la responsabilidad derivada de cualquier declaración en falso sobre las mismas.

SECRETARÍA DE TESORERÍA MUNICIPAL  
  
 LIC. YIMERY HERNÁNDEZ PÉREZ  
 2021 - 2024

SINDICO HACENDARIO  
 \_\_\_\_\_  
 C. ALVARO LOPEZ HERNANDEZ

PRESIDENTA MUNICIPAL CONSTITUCIONAL  
  
 LIC. ARACELI BELTRÁN CONTRERAS  
 2021-2024





# MUNICIPIO DE IXMIQUILPAN


## ESTADO ANALITICO DEL EJERCICIO DEL PRESUPUESTO DE EGRESO

### Clasificación Administrativa (ENTIDADES)

DEL 01/01/2024 AL 29/02/2024



Concepto	Egresos					Subjercicio
	Aprobado	Ampliaciones/ (Reducciones)	Modificado	Devengado	Pagado	
	1	2	3=(1+2)	4	5	
DIRECCIÓN DE ADMINISTRACIÓN	.00	1,412.05	1,412.05	.00	.00	1,412.05
DIRECCIÓN DE COMPROBACIONES	.00	227.19	227.19	.00	.00	227.19
DIRECCIÓN DE CUENTA PÚBLICA	.00	4,358.77	4,358.77	.00	.00	4,358.77
DIRECCIÓN DE INGRESOS Y EGRESOS	.00	111,185.21	111,185.21	.00	.00	111,185.21
SECRETARIO (A) DE FINANZAS MUNICIPAL	.00	717,282.09	717,282.09	12,516.96	12,516.96	704,765.13
DIRECCIÓN JURÍDICA	.00	221,627.30	221,627.30	.00	.00	221,627.30
REGISTRO DEL ESTADO FAMILIAR	.00	360,548.81	360,548.81	.00	.00	360,548.81
SECRETARIO (A) GENERAL MUNICIPAL	.00	40,730.95	40,730.95	.00	.00	40,730.95
UNIDAD DE ACCESO A LA INFORMACIÓN PÚBLICA GUBERNAMENTAL	.00	397.30	397.30	.00	.00	397.30
DIRECCIÓN DE DESARROLLO URBANO Y ECOLOGÍA	.00	606,172.72	606,172.72	.00	.00	606,172.72
DIRECCIÓN DE OBRAS PÚBLICAS	.00	1,385,038.13	1,385,038.13	.00	.00	1,385,038.13
DIRECCIÓN DE SERVICIOS PÚBLICOS	.00	413,964.33	413,964.33	.00	.00	413,964.33
CONTROL CANINO	.00	30,218.00	30,218.00	.00	.00	30,218.00
DIRECCIÓN DE SALUD	.00	15,171.54	15,171.54	.00	.00	15,171.54
RASTRO MUNICIPAL	.00	320,800.02	320,800.02	.00	.00	320,800.02
SECRETARIO (A) DE DESARROLLO SOCIAL	.00	5,067.08	5,067.08	.00	.00	5,067.08
DIRECCIÓN DE EDUCACIÓN Y CULTURA	.00	1.10	1.10	.00	.00	1.10
DIRECCIÓN DE PROYECTOS PRODUCTIVOS	.00	2,740.00	2,740.00	.00	.00	2,740.00
ÁREA OPERATIVA	.00	15,074.92	15,074.92	.00	.00	15,074.92
UNIDAD DE ANÁLISIS	.00	.01	.01	.00	.00	.01
PRESIDENCIA MUNICIPAL	.00	70,380.32	70,380.32	.00	.00	70,380.32
CONTRALORÍA	.00	.15	.15	.00	.00	.15
PRESIDENCIA MUNICIPAL	40,509,561.91	11,123,019.05	51,632,580.96	9,945,641.48	9,945,641.48	41,686,939.48
H. ASAMBLEA MUNICIPAL	10,166,611.72	493,435.00	10,660,046.72	1,785,390.65	1,785,390.65	8,874,656.07
SECRETARÍA GENERAL MUNICIPAL	13,295,449.17	- 76,873.69	13,218,575.48	1,984,689.94	1,984,689.94	11,233,885.54
JUBILADOS	13,313,425.90	.00	13,313,425.90	1,985,283.65	1,985,283.65	11,328,142.25
SECRETARÍA DE FINANZAS	52,227,457.24	11,764,883.25	63,992,340.49	6,197,471.00	6,197,471.00	57,794,869.49
SECRETARÍA DE OBRAS PÚBLICAS Y DESARROLLO URBANO	151,269,626.36	41,807,028.38	193,076,654.74	40,328,659.23	40,311,659.23	152,747,995.51
SECRETARÍA DE PLANEACIÓN	2,880,042.73	- 23,127.04	2,856,915.69	235,660.99	235,660.99	2,621,254.70
SECRETARÍA DE DESARROLLO ECONÓMICO Y TURISMO	4,179,902.78	- 340,418.85	3,839,483.93	434,196.14	434,196.14	3,405,287.79
SECRETARÍA DE BIENESTAR SOCIAL	7,132,839.52	- 420,557.91	6,712,281.61	903,717.06	903,717.06	5,808,564.55
SECRETARÍA DE SEGURIDAD PÚBLICA	36,690,792.95	4,649,721.15	41,340,514.10	7,592,405.71	7,592,405.71	33,748,108.39
SECRETARÍA DE DESARROLLO PARA PUEBLOS Y COMUNIDADES INDÍGENAS	901,853.52	- 18,000.00	883,853.52	44,790.70	44,790.70	839,062.82





**MUNICIPIO DE IXMIQUILPAN**  
**ESTADO ANALITICO DEL EJERCICIO DEL PRESUPUESTO DE EGRESO**  
**Clasificacion Administrativa (ENTIDADES)**  
**DEL 01/01/2024 AL 29/02/2024**



Concepto	Egresos					Subjercicio
	Aprobado	Ampliaciones/ (Reducciones)	Modificado	Devengado	Pagado	
	1	2	3=(1+2)	4	5	
<b>TOTAL GASTO:</b>	332,567,563.80	73,281,507.33	405,849,071.13	71,450,423.51	71,433,423.51	334,398,647.62

Bajo protesta de decir verdad declaramos que las cifras contenidas en este estado financiero son veraces y contienen toda la información referente a la situación y/o los resultados del Municipio de Ixmiquilpan, afirmando ser legalmente responsables de la autenticidad y veracidad de las mismas, y asimismo asumimos la responsabilidad derivada de cualquier declaración en falso sobre las mismas.

SECRETARÍA DE TESORERÍA MUNICIPAL




L. C. MINERVA HERNÁNDEZ PÉREZ

2021 - 2024

SINDICO HACENDARIO

C. ALVARO LOPEZ HERNANDEZ

PRESIDENTA MUNICIPAL  
CONSTITUCIONAL



LIC. ARACELI BELTRAN CONTRERAS

2021-2024





**MUNICIPIO DE IXMIQUILPAN**  
**ESTADO ANALITICO DEL EJERCICIO DEL PRESUPUESTO DE EGRESO**  
**Clasificacion Administrativa (ENTIDADES)**  
**DEL 01/01/2024 AL 31/03/2024**



Concepto	Egresos					Subjercicio
	Aprobado	Amplicaciones/ (Reducciones)	Modificado	Devengado	Pagado	
	1	2	3=(1+2)	4	5	
DIRECCIÓN DE ADMINISTRACIÓN	.00	1,412.05	1,412.05	.00	.00	1,412.05
DIRECCIÓN DE COMPROBACIONES	.00	227.19	227.19	.00	.00	227.19
DIRECCIÓN DE CUENTA PÚBLICA	.00	4,358.77	4,358.77	.00	.00	4,358.77
DIRECCIÓN DE INGRESOS Y EGRESOS	.00	111,185.21	111,185.21	.00	.00	111,185.21
SECRETARIO (A) DE FINANZAS MUNICIPAL	.00	717,282.09	717,282.09	12,516.96	12,516.96	704,765.13
DIRECCIÓN JURÍDICA	.00	221,627.30	221,627.30	.00	.00	221,627.30
REGISTRO DEL ESTADO FAMILIAR	.00	360,548.81	360,548.81	.00	.00	360,548.81
SECRETARIO (A) GENERAL MUNICIPAL	.00	40,730.95	40,730.95	.00	.00	40,730.95
UNIDAD DE ACCESO A LA INFORMACIÓN PÚBLICA GUBERNAMENTAL	.00	397.30	397.30	.00	.00	397.30
DIRECCIÓN DE DESARROLLO URBANO Y ECOLOGÍA	.00	606,172.72	606,172.72	.00	.00	606,172.72
DIRECCIÓN DE OBRAS PÚBLICAS	.00	1,385,038.13	1,385,038.13	.00	.00	1,385,038.13
DIRECCIÓN DE SERVICIOS PÚBLICOS	.00	413,964.33	413,964.33	.00	.00	413,964.33
CONTROL CANINO	.00	30,218.00	30,218.00	.00	.00	30,218.00
DIRECCIÓN DE SALUD	.00	15,171.54	15,171.54	.00	.00	15,171.54
RASTRO MUNICIPAL	.00	320,800.02	320,800.02	.00	.00	320,800.02
SECRETARIO (A) DE DESARROLLO SOCIAL	.00	5,067.08	5,067.08	.00	.00	5,067.08
DIRECCIÓN DE EDUCACIÓN Y CULTURA	.00	1.10	1.10	.00	.00	1.10
DIRECCIÓN DE PROYECTOS PRODUCTIVOS	.00	2,740.00	2,740.00	.00	.00	2,740.00
ÁREA OPERATIVA	.00	15,074.92	15,074.92	.00	.00	15,074.92
UNIDAD DE ANÁLISIS	.00	.01	.01	.00	.00	.01
PRESIDENCIA MUNICIPAL	.00	70,380.32	70,380.32	.00	.00	70,380.32
CONTRALORÍA	.00	.15	.15	.00	.00	.15
PRESIDENCIA MUNICIPAL	40,509,561.91	10,713,039.55	51,222,601.46	11,190,032.28	11,172,032.28	40,032,569.18
H. ASAMBLEA MUNICIPAL	10,166,611.72	466,332.37	10,632,944.09	2,612,835.65	2,612,835.65	8,020,108.44
SECRETARÍA GENERAL MUNICIPAL	13,295,449.17	- 94,365.63	13,201,083.54	2,850,686.71	2,850,686.71	10,350,396.83
JUBILADOS	13,313,425.90	.00	13,313,425.90	2,846,885.65	2,846,885.65	10,466,540.25
SECRETARÍA DE FINANZAS	52,227,457.24	11,717,201.92	63,944,659.16	7,688,774.95	7,688,774.95	56,255,884.21
SECRETARÍA DE OBRAS PÚBLICAS Y DESARROLLO URBANO	151,269,626.36	41,732,882.75	193,002,509.11	53,872,439.39	53,585,281.39	139,417,227.72
SECRETARÍA DE PLANEACIÓN	2,880,042.73	- 36,332.98	2,843,709.75	322,466.99	322,466.99	2,521,242.76
SECRETARÍA DE DESARROLLO ECONÓMICO Y TURISMO	4,179,902.78	- 15,329.00	4,164,573.78	1,569,771.03	1,569,771.03	2,594,802.75
SECRETARÍA DE BIENESTAR SOCIAL	7,132,839.52	- 143,596.28	6,989,243.24	1,223,672.25	1,213,672.25	5,765,570.99
SECRETARÍA DE SEGURIDAD PÚBLICA	36,690,792.95	4,649,721.15	41,340,514.10	9,478,187.02	9,419,905.94	31,862,327.08
SECRETARÍA DE DESARROLLO PARA PUEBLOS Y COMUNIDADES INDÍGENAS	901,853.52	- 30,444.51	871,409.01	99,383.49	89,383.49	772,025.52



2021 - 2024



2021-2024



**MUNICIPIO DE IXMIQUILPAN**  
**ESTADO ANALITICO DEL EJERCICIO DEL PRESUPUESTO DE EGRESO**  
**Clasificacion Administrativa (ENTIDADES)**  
**DEL 01/01/2024 AL 31/03/2024**



Concepto	Egresos					Subjercicio
	Aprobado	Ampliaciones/ (Reducciones)	Modificado	Devengado	Pagado	
	1	2	3=(1+2)	4	5	
<b>TOTAL GASTO:</b>	332,567,563.80	73,281,507.33	405,849,071.13	93,767,652.37	93,384,213.29	312,081,418.76

Bajo protesta de decir verdad declaramos que las cifras contenidas en este estado financiero son veraces y contienen toda la información referente a la situación y/o los resultados del Municipio de Ixmiquilpan, afirmando ser legalmente responsables de la autenticidad y veracidad de las mismas, y asimismo asumimos la responsabilidad derivada de cualquier declaración en falso sobre las mismas

SECRETARÍA DE TESORERÍA MUNICIPAL  
 CP. ADMIN. TRUJILLO BASILIO

SINDICO HACENDARIO

PRESIDENCIA MUNICIPAL  
 CONSTITUCIONAL  
 MTRA. CRISTINA TORRES LABRA

2021 - 2024

2021-2024

