



Dependencia: Presidencia Municipal
Oficio núm.: PMI/IXMI-STM/050/2024
Asunto: Se remite información del 4TO. trimestre 2023.



Ixmiquilpan, Hgo., enero 17 de 2024.

L. C. Héctor Gómez Espinoza
Subsecretario de Egresos de la Secretaría de Hacienda,
Pachuca, Hgo.

At'n. Mtra. Norma Olivia Lozada Pérez
Directora General de Tesorería

Por este medio informo a usted que la captura de la información en el portal aplicativo de la Secretaría de Hacienda y Crédito Público referente al reporte del ejercicio y destino de los recursos federales transferidos correspondientes al 4to. trimestre del ejercicio fiscal 2023 se encuentra capturada en estatus de revisión por la entidad federativa

Adjunto formatos con la información capturada para su revisión y validación ante la Secretaría de Hacienda y Crédito Público con la siguiente información:

- Información nivel financiero
- Información nivel proyecto


Sin otro particular y agradeciendo de antemano la atención al presente, quedamos de usted para cualquier aclaración al respecto.

Atentamente

Lic. Araceli Beltrán Contreras
Presidenta Municipal Constitucional
2021-2024


L. C. Minerva Hernández Pérez
Secretaria de la Tesorería Municipal
2021 - 2024

c. c. p.-archivo



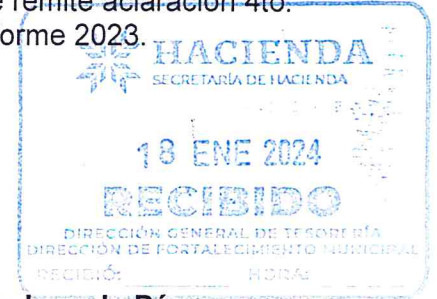
Ayuntamiento 2021/2024

TRABAJO Y ESPERANZA;
UN CAMBIO QUE HACEMOS JUNTOS.

Dependencia: Presidencia Municipal
Sección: Secretaría de Finanzas
Oficio núm.: PMI/IXMI-STM/050/2024
Asunto: Se remite aclaración 4to. informe 2023.

Ixmiquilpan, Hgo., enero 17 de 2024.

L. C. Héctor Gómez Espinoza
Subsecretario de Egresos de la Secretaría de Hacienda
Pachuca, Hgo.



At'n. Mtra. Norma Olivia Lozada Pérez
Directora General de Tesorería

En relación a los formatos que integran el informe trimestral y cuya información fue capturada en el portal aplicativo de la Secretaría de Hacienda y Crédito Público correspondiente al ejercicio y destino de los recursos federales transferidos del 4to. informe del ejercicio fiscal 2023 y en específico a los importes del Estado Analítico de Egresos por fuente y partida del Fondo de Aportaciones para el Fortalecimiento de los Municipios, por este medio nos permitimos hacer de su conocimiento lo siguiente:

Los importes que expresan los momentos contables de los egresos (presupuesto vigente, comprometido, devengado, ejercido y pagado) del Fondo de Aportaciones para el Fortalecimiento de los Municipios en los reportes presupuestales que emite el sistema contable con cierre al mes de diciembre del ejercicio fiscal 2023 incluyen los rendimientos financieros generados acumulados en el ejercicio por un importe total de \$36,160 36 (treinta y seis mil ciento sesenta pesos 36/100 m. n.) por lo que existe una diferencia por el mismo importe respecto a las cifras reportadas en el ejercicio del gasto global de formato 2.

Sin otro particular y agradeciendo de antemano la atención al presente, quedamos de usted para cualquier aclaración al respecto.



L. C. I. Araceli Beltrán Contreras
Presidenta Municipal Constitucional

2021-2024

c. c. p.-archivo



L. C. Mirerva Hernández Pérez
Secretaria de la Tesorería Municipal

2021 - 2024

MUNICIPIO DE IXMILQUILPAN

**RECURSOS FEDERALES TRANSFERIDOS
(SRFT)**

4TO. INFORME TRIMESTRAL 2023

MUNICIPIO DE IXMIQUILPAN

RECURSOS FEDERALES TRANSFERIDOS

4TO. INFORME TRIMESTRAL 2023

FORMATO 2

FORMATO - 2

IMPORTE A EJERCICIO DEL GASTO (GLOBALES)

PERIODO: 01 DE ENERO AL 31 DE DICIEMBRE DE 2023
4TO. TRIMESTRE 2023

MUNICIPIO: Ixmiquilpan

Ejercicio 2022		Presupuesto y ministrado SFP							
Fondo	Ejercicio	Aprobado	Modificado	Recaudado (Ministrado)	Comprometido	Devengado	Ejercido	Pagado	Por pagar (de lo ministrado)
FAISM 1004	2023	\$74,897,712.00	\$74,897,712.00	\$74,897,712.00	\$74,890,611.50	\$51,033,818.49	\$51,033,818.49	\$51,033,818.49	\$23,863,893.51
FORTAMUN 1005	2023	\$88,559,701.00	\$88,559,701.00	\$88,559,701.00	\$88,559,701.00	\$81,989,501.00	\$81,101,331.40	\$81,101,331.40	\$7,458,369.60
		\$163,457,413.00	\$163,457,413.00	\$163,457,413.00	\$163,450,312.50	\$133,023,319.49	\$132,135,149.89	\$132,135,149.89	

Años anteriores		(Registrar si es que existen años anteriores por terminar)								(no registrar es formula)
Fondo	Ejercicio (de 2013 a 2022)	Aprobado	Modificado	Recaudado (Ministrado)	Comprometido	Devengado	Ejercido	Pagado	Por pagar (de lo ministrado)	
FAISM	2013								\$0.00	
FORTAMUN	2013								\$0.00	
FAISM	2014								\$0.00	
FORTAMUN	2014								\$0.00	
FAISM	2015								\$0.00	
FORTAMUN	2015								\$0.00	
FAISM	2016								\$0.00	
FORTAMUN	2016								\$0.00	
FAISM	2017								\$0.00	
FORTAMUN	2017								\$0.00	
FAISM	2018								\$0.00	
FORTAMUN	2018								\$0.00	
FAISM	2019								\$0.00	
FORTAMUN	2019								\$0.00	
FAISM	2020								\$0.00	
FORTAMUN	2020								\$0.00	
FAISM	2021								\$0.00	
FORTAMUN	2021								\$0.00	
FAISM	2022								\$0.00	
FORTAMUN	2022								\$0.00	

PARA CONCILIAR CIFRAS

Favor de llenar este formato SOLO EL COLOR GRIS con importes que se van a registrar en el sistema a NIVEL FINANCIERO

Programas	*Para registrar en sistema			
Aportaciones Federales	1004	FAISM	Ramo 33	*Registrar el numero de proyecto iniciando con año ejemplo: 2017-FAISM y numero, 2017-FAFM y número, 2017-FEIEF y número, 2016-FORTALECEy número Para identificar con facilidad a que ejercicio y fondo corresponde
Aportaciones Federales	1005	FORTAMUN	Ramo 33	
Fideicomiso	Y004	FEIEF (2016 Y AÑOS ANTERIORES)	Ramo 23	
Subsidios	U132	FORTALECE (2016 Y AÑOS ANTERIORES)	Ramo 23	
Subsidios	U130	Fortalecimiento Financiero (2016 Y AÑOS ANTERIORES)	Ramo 23	

MUNICIPIO DE IXMIQUILPAN

RECURSOS FEDERALES TRANSFERIDOS

4TO. INFORME TRIMESTRAL 2023

ESTADO ANALÍTICO DE INGRESOS



MUNICIPIO DE IXMIQUILPAN
ESTADO ANALITICO DE INGRESOS (RUBRO, TIPO, CLASE Y CONCEPTO)



DEL 01/01/2023 AL 31/12/2023

Concepto	Ingresos					Diferencia
	Estimado	Ampliaciones/ (Reducciones)	Modificado	Devengado	Recaudado	
	1		3=(1+2)	4	5	
1 Impuestos	9,114,258.39	3,624,110.91	12,738,369.30	12,738,369.30	12,738,369.30	3,624,110.91
11 Impuestos Sobre los Ingresos	20,640.67	- 20,640.67	.00	.00	.00	- 20,640.67
Impuesto sobre juegos permitidos, espectáculos publicos, diversiones y aparatos mecanicos o electromecanicos accionados por monedas o fichas.	13,200.00	- 13,200.00	.00	.00	.00	- 13,200.00
110200100-Juegos , espectáculos publicos, diversion aparatos mecanicos o electromecanicos 2023	13,200.00	- 13,200.00	.00	.00	.00	- 13,200.00
110201500-Recreativos y Populares Carreras de automoviles, bicicletas 2023	.00	.00	.00	.00	.00	.00
Impuestos a comercios ambulantes	7,440.67	- 7,440.67	.00	.00	.00	- 7,440.67
110300000-Impuestos a comercios ambulantes 2023	7,440.67	- 7,440.67	.00	.00	.00	- 7,440.67
12 Impuestos Sobre el Patrimonio	8,225,131.04	917,864.69	9,142,995.73	9,142,995.73	9,142,995.73	917,864.69
Impuesto predial	7,135,065.74	1,019,521.28	8,154,587.02	8,154,587.02	8,154,587.02	1,019,521.28
120100100-Impuesto Predial Urbano 2023	4,879,558.50	935,179.48	5,814,737.98	5,814,737.98	5,814,737.98	935,179.48
120100200-Impuesto predial urbano oculto 2023	10,500.00	22,929.28	33,429.28	33,429.28	33,429.28	22,929.28
120100500-Impuesto predial rustico 2023	2,221,561.10	- 153,235.62	2,068,325.48	2,068,325.48	2,068,325.48	- 153,235.62
120100600-Impuesto predial rustico oculto 2023	17,300.00	161,518.48	178,818.48	178,818.48	178,818.48	161,518.48
120100800-Impuesto predial rustico con propietario sin escrituras 2023	2,304.60	50,541.92	52,846.52	52,846.52	52,846.52	50,541.92
120100900-Impuesto predial ejidal 2023	3,841.54	2,587.74	6,429.28	6,429.28	6,429.28	2,587.74
Impuesto sobre traslacion de dominio y otras	1,090,065.30	- 101,656.59	988,408.71	988,408.71	988,408.71	- 101,656.59
120200100-Traslado de dominio 2023	1,090,065.30	- 101,656.59	988,408.71	988,408.71	988,408.71	- 101,656.59
17 Accesorios de Impuestos	868,486.68	117,183.95	985,670.63	985,670.63	985,670.63	117,183.95
Accesorios	868,486.68	117,183.95	985,670.63	985,670.63	985,670.63	117,183.95
171700300-Accesorios por Pago Extemporaneo 2023	708,500.00	- 708,500.00	.00	.00	.00	- 708,500.00
171700501-Recargo Impuesto Predial Urbano 2023	90,600.38	429,985.16	520,585.54	520,585.54	520,585.54	429,985.16
171700502-Recargo Impuesto predial urbano oculto 2023	5,186.30	7,864.70	13,051.00	13,051.00	13,051.00	7,864.70
171700505-Recargo Impuesto predial rustico 2023	48,000.00	277,878.26	325,878.26	325,878.26	325,878.26	277,878.26
171700506-Recargo Impuesto predial rustico oculto 2023	13,500.00	47,948.13	61,448.13	61,448.13	61,448.13	47,948.13
171700508-Recargo Impuesto predial rustico con propietario sin escrituras 2023	2,200.00	6,884.74	9,084.74	9,084.74	9,084.74	6,884.74
171700509-Recargo Impuesto predial ejidal 2023	500.00	3,496.15	3,996.15	3,996.15	3,996.15	3,496.15
171700601-Actualizacion Impuesto Predial Urbano 2023	.00	32,008.27	32,008.27	32,008.27	32,008.27	32,008.27
171700605-Actualizacion Impuesto predial rustico 2023	.00	16,587.90	16,587.90	16,587.90	16,587.90	16,587.90
171700606-Actualizacion Impuesto predial rustico oculto 2023	.00	2,175.90	2,175.90	2,175.90	2,175.90	2,175.90
171700608-Actualizacion Impuesto predial rustico con propietario sin escrituras 2023	.00	386.12	386.12	386.12	386.12	386.12
171700609-Actualizacion Impuesto predial ejidal 2023	.00	468.62	468.62	468.62	468.62	468.62
19 Otros Impuestos	.00	2,609,702.94	2,609,702.94	2,609,702.94	2,609,702.94	2,609,702.94
Rezago Impuesto	.00	2,609,702.94	2,609,702.94	2,609,702.94	2,609,702.94	2,609,702.94
190400101-Rezago Impuesto Predial Urbano 2023	.00	1,390,787.88	1,390,787.88	1,390,787.88	1,390,787.88	1,390,787.88
190400102-Rezago Impuesto predial urbano oculto 2023	.00	46,396.40	46,396.40	46,396.40	46,396.40	46,396.40
190400104-Rezago Impuesto predial rustico 2023	.00	944,669.82	944,669.82	944,669.82	944,669.82	944,669.82
190400105-Rezago Impuesto predial rustico oculto 2023	.00					



MUNICIPIO DE IXMIQUILPAN
ESTADO ANALITICO DE INGRESOS (RUBRO, TIPO, CLASE Y CONCEPTO)



DEL 01/01/2023 AL 31/12/2023

Concepto	Ingresos					Diferencia 6=(5-1)
	Estimado	Ampliaciones/ (Reducciones)	Modificado	Devengado	Recaudado	
	1		3=(1+2)	4	5	
190400107-Rezago Impuesto predial rustico con propietario sin escrituras 2023	.00	192,106.34	192,106.34	192,106.34	192,106.34	192,106.34
190400108-Rezago Impuesto predial ejidal 2023	.00	26,826.00	26,826.00	26,826.00	26,826.00	26,826.00
190400108-Rezago Impuesto predial ejidal 2023	.00	8,916.50	8,916.50	8,916.50	8,916.50	8,916.50
4 Derechos	26,816,631.06	- 8,991,537.72	17,825,093.34	17,825,093.34	17,825,093.34	- 8,991,537.72
41 Derechos por el Uso, Gocce, Aprovechamiento o Explotacion	10,402,929.00	- 4,277,683.68	6,125,245.32	6,125,245.32	6,125,245.32	- 4,277,683.68
Derechos por Servicios Publicos	10,402,929.00	- 4,277,683.68	6,125,245.32	6,125,245.32	6,125,245.32	- 4,277,683.68
410100100-Derechos por servicio de alumbrado publico. 2023	.00	5,298,553.32	5,298,553.32	5,298,553.32	5,298,553.32	5,298,553.32
410100200-Derechos por servicio de agua potable. 2023	9,365,937.51	- 9,365,937.51	.00	.00	.00	- 9,365,937.51
410100404-Matanza de ganado Bovino, porcino, caprino, ovino 2023	912,552.51	- 912,552.51	.00	.00	.00	- 912,552.51
410100424-por el registro de fierro para marcar ganado y magueyes 2023	.00	254.60	254.60	254.60	254.60	254.60
410100602-En tampo: Su equivalente en m3 por 1 da-a de recoleccion 2023	124,438.98	- 124,438.98	.00	.00	.00	- 124,438.98
410100616-Matanza de ganado dentro del horario Bovino 2023	.00	460,818.00	460,818.00	460,818.00	460,818.00	460,818.00
410100617-Matanza de ganado dentro del horario porcino 2023	.00	6,863.00	6,863.00	6,863.00	6,863.00	6,863.00
410100618-Matanza de ganado dentro del horario caprino, ovino y equino 2023	.00	230,227.00	230,227.00	230,227.00	230,227.00	230,227.00
410100619-Matanza de ganado fuera del horario Bovino 2023	.00	15,910.00	15,910.00	15,910.00	15,910.00	15,910.00
410100620-Matanza de ganado fuera del horario porcino 2023	.00	36,177.00	36,177.00	36,177.00	36,177.00	36,177.00
410100629-Derechos Por Guias De Transito Para Movilizacion De Ganado, Productos Y Subproductos Pecuarios Unidad menor de 3/4 tolenada 2023	.00	2,192.40	2,192.40	2,192.40	2,192.40	2,192.40
410100630-Derechos Por Guias De Transito Para Movilizacion De Ganado, Productos Y Subproductos Pecuarios Unidad mayor de 3/4 tolenada 2023	.00	1,350.00	1,350.00	1,350.00	1,350.00	1,350.00
410100631-Derechos Por Guias De Transito Para Movilizacion De Ganado, Productos Y Subproductos Pecuarios Unidad mayor de 3 tolenadas 2023	.00	72,900.00	72,900.00	72,900.00	72,900.00	72,900.00
43 Derechos por Prestacion de Servicios	15,445,843.74	- 3,745,995.32	11,699,848.02	11,699,848.02	11,699,848.02	- 3,745,995.32
Derecho por registro, licencias y permisos diversos	9,951,862.45	- 3,590,011.97	6,361,850.48	6,361,850.48	6,361,850.48	- 3,590,011.97
430100101-Inscripcion de sentencias de autoridades judiciales 2023	.00	73,813.00	73,813.00	73,813.00	73,813.00	73,813.00
430100102-Reconocimiento de hijo. 2023	.00	4,800.10	4,800.10	4,800.10	4,800.10	4,800.10
430100104-Registro de matrimonio. 2023	.00	162,566.00	162,566.00	162,566.00	162,566.00	162,566.00
430100105-Registro de defuncion 2023	.00	227,017.70	227,017.70	227,017.70	227,017.70	227,017.70
430100201-Certificacion y expedicion de copias 2023	4,530,961.47	- 2,058,445.87	2,472,515.60	2,472,515.60	2,472,515.60	- 2,058,445.87
430100202-Expedicion de constancias de documentos que obren 2023	.00	47,565.00	47,565.00	47,565.00	47,565.00	47,565.00
430100203-Expedicion de constancias en general. 2023	312,480.10	- 151,021.80	161,458.30	161,458.30	161,458.30	- 151,021.80
430100205-Certificado de registro en el padron catastral y valor fiscal 2023	.00	729,909.00	729,909.00	729,909.00	729,909.00	729,909.00
430100206-Certificado de no adeudo fiscal. 2023	.00	4,518.00	4,518.00	4,518.00	4,518.00	4,518.00
430100208-Copia simple de documento digitalizado. 2023	.00	7,824.60	7,824.60	7,824.60	7,824.60	7,824.60
430100210-Autorizacion de inhumacion de cadaveres 2023	.00	58,104.20	58,104.20	58,104.20	58,104.20	58,104.20
430100211-Acta informativa de hechos 2023	.00	45,196.00	45,196.00	45,196.00	45,196.00	45,196.00
430100212-Convenios 2023	3,624,140.40	- 3,603,334.40	20,806.00	20,806.00	20,806.00	- 3,603,334.40
430100213-Acta de extravío 2023	.00	9,360.00	9,360.00	9,360.00	9,360.00	9,360.00
430100214-Acta Concubinato 2023						



MUNICIPIO DE IXMIQUILPAN
ESTADO ANALITICO DE INGRESOS (RUBRO, TIPO, CLASE Y CONCEPTO)



DEL 01/01/2023 AL 31/12/2023

Concepto	Ingresos					Diferencia
	Estimado	Ampliaciones/ (Reducciones)	Modificado	Devengado	Recaudado	
	1		3=(1+2)	4	5	
	.00	1,440.00	1,440.00	1,440.00	1,440.00	1,440.00
430100215-EXPEDICIÓN DE CONSTANCIAS EN GENERAL-CONSTANCIA DE NO FALTAS ADMINISTRATIVAS 2023	.00	190.80	190.80	190.80	190.80	190.80
430100216-EXPEDICIÓN DE CONSTANCIAS EN GENERAL-CONSTANCIA DE NO ACUERDO 2023	.00	349.80	349.80	349.80	349.80	349.80
430100217-EXPEDICIÓN DE CONSTANCIAS EN GENERAL-CONSTANCIA DE NO PRESENTACIÓN 2023	.00	477.00	477.00	477.00	477.00	477.00
430100218-ACTA TUTORIAL 2023	.00	600.00	600.00	600.00	600.00	600.00
430100300-Derechos servicio de expedicion y renovacion de establecimientos comerciales e industriales 2023	.00	103,713.74	103,713.74	103,713.74	103,713.74	103,713.74
430100301-servicio de expedicion y renovacion de placa funcionamiento de apertura 2023	.00	464,601.57	464,601.57	464,601.57	464,601.57	464,601.57
430100500-Derechos por expedicion, revalidacion y canje de funcionamiento para establecimientos que enajenen o expedan bebidas alcoholicas 2023	781,200.25	- 668,667.71	112,532.54	112,532.54	112,532.54	- 668,667.71
430100501-expedicion, revalidacion y canje de permisos o licencias bebidas para establecimientos que enajenen o expedan bebidas alcoholicas (apertura) 2023	.00	210,027.31	210,027.31	210,027.31	210,027.31	210,027.31
430100502-expedicion, revalidacion y canje de permisos o licencias bebidas para establecimientos que enajenen o expedan bebidas alcoholicas (renovacion) 2023	.00	851,914.86	351,914.86	851,914.86	851,914.86	851,914.86
430100601-Publicidad espectacular y autosoportados (de majs de 15.00mÂ²) En lamina anual por mÂ² 2023	104,956.22	- 51,157.13	53,799.09	53,799.09	53,799.09	- 51,157.13
430100602-Publicidad espectacular y autosoportados(de majs de 15.00 mÂ²) En lona anual por mÂ² 2023	80,000.00	19,973.87	99,973.87	99,973.87	99,973.87	19,973.87
430100603-Publicidad espectacular y autosoportados (de majs d 15.00 mÂ²) En acra-lico anual por mÂ² 2023	55,000.00	40,140.86	95,140.86	95,140.86	95,140.86	40,140.86
430100604-Publicidad (de menos de 15.00 mÂ²) Publicidad en lamina 2023	65,000.00	- 27,491.83	37,508.17	37,508.17	37,508.17	- 27,491.83
430100605-Publicidad (de menos de 15.00 mÂ²) Publicidad en madera 2023	22,500.00	- 22,368.36	131.64	131.64	131.64	- 22,368.36
430100606-Publicidad (de menos de 15.00 mÂ²) Publicidad lona 2023	150,000.00	- 90,180.94	59,819.06	59,819.06	59,819.06	- 90,180.94
430100607-Publicidad (de menos de 15.00 mÂ²) Publicidad acrilico 2023	165,000.00	- 39,754.16	125,245.84	125,245.84	125,245.84	- 39,754.16
430100614-Publicidad en muros en relieve (Anual por mÂ²). 2023	.00	18,458.26	18,458.26	18,458.26	18,458.26	18,458.26
430100615-Publicidad en volantes y folletos (Por cada 1000 volantes) 2023	45,000.00	- 32,083.24	12,916.76	12,916.76	12,916.76	- 32,083.24
430100619-Publicidad en anuncios electronicos y neon (perifoneo) 2023	.00	1,592.57	1,592.57	1,592.57	1,592.57	1,592.57
430100701-Estacionamientos y pensiones de primera categoria con numero de cajones hasta 50 Por apertura 2023	15,624.01	- 15,624.01	.00	.00	.00	- 15,624.01
430100708-Inscripcion de doble nacional, de defunciones y de matrimonios 2023	.00	12,571.60	12,571.60	12,571.60	12,571.60	12,571.60
430100709-Busqueda en archivo de antecedentes por periodo anual o fraccion, documento o fecha. De 1 a 3 años 2023	.00	11,550.70	11,550.70	11,550.70	11,550.70	11,550.70
430100710-Busqueda en archivo de antecedentes por periodo anual o fraccion, documento o fecha. De 3 años a 10 años 2023	.00	5,884.70	5,884.70	5,884.70	5,884.70	5,884.70
430100711-Busqueda en archivo de antecedentes por periodo anual o fraccion, documento o fecha.de mas de 10 años a 24 años 2023	.00	2,764.80	2,764.80	2,764.80	2,764.80	2,764.80
430100712-Busqueda en archivo de antecedentes por periodo anual o fraccion, documento o fecha.de mas de 24 años 2023	.00	28,528.20	28,528.20	28,528.20	28,528.20	28,528.20
430100715-Publicidad en lona (por m2) (aplica para propaganda temporal y por no mas de 30 dias, previo pago de la fianza y cumplimiento de las garantias correspondientes) 2023	.00	9,849.11	9,849.11	9,849.11	9,849.11	9,849.11
430100716-Publicidad en volantes y folletos (menos de 1000 volantes) 2023	.00	14,814.13	14,814.13	14,814.13	14,814.13	14,814.13
Derechos en materia de desarrollo urbano y ecologia	3,871,434.88	- 656,989.16	3,214,445.72	3,214,445.72	3,214,445.72	- 656,989.16
430200101-Constancia de alineamiento, la-mite exterior y deslinde 2023	69,685.83	- 56,906.33	12,779.50	12,779.50	12,779.50	- 56,906.33



MUNICIPIO DE IXMIQUILPAN
ESTADO ANALITICO DE INGRESOS (RUBRO, TIPO, CLASE Y CONCEPTO)



DEL 01/01/2023 AL 31/12/2023

Concepto	Ingresos					Diferencia 6=(5-1)
	Estimado	Ampliaciones/ (Reducciones)	Modificado	Devengado	Recaudado	
	1		3=(1+2)	4	5	
430200104-Const.de no afec. de fracci., aj areas verdes, vial 2023	.00	31,070.70	31,070.70	31,070.70	31,070.70	31,070.70
430200123-Por levantamiento topografico en calle Por los primero 2,000 mÁ². 2023	.00	4,444.90	4,444.90	4,444.90	4,444.90	4,444.90
430200129-Asignacion de clave catastral 2023	.00	3,537.30	3,537.30	3,537.30	3,537.30	3,537.30
430200130-Por primera reprogramacion de visita para avaluo catastral. 2023	.00	10,815.00	10,815.00	10,815.00	10,815.00	10,815.00
430200132-Por la practica de deslinda (para verificacion de alineamiento y medidas del predio) 2023	.00	11,464.20	11,464.20	11,464.20	11,464.20	11,464.20
430200133-Constancia de número oficial. 2023	.00	4,553.00	4,553.00	4,553.00	4,553.00	4,553.00
430200201-Realizacion de avaluos catastrales 2023	1,664,717.00	- 471,528.20	1,193,188.80	1,193,188.80	1,193,188.80	- 471,528.20
430200202-Por Reposicion de avaluo Catastral vigente 2023	.00	35,877.60	35,877.60	35,877.60	35,877.60	35,877.60
430200203-Expedición de avaluos catastrales 2023	.00	593,928.90	593,928.90	593,928.90	593,928.90	593,928.90
430200401-Expedicion, construccion, reconstruccion, amplia demolicion habitacional de urbanizacion progresiva 2023	.00	9,654.00	9,654.00	9,654.00	9,654.00	9,654.00
430200402-Expedicion, construccion, reconstruccion, amplia demolicion habitacional economico 2023	150,000.00	- 142,384.99	7,615.01	7,615.01	7,615.01	- 142,384.99
430200403-Expedicion, construccion, reconstruccion, amplia demolicion habitacional popular 2023	200,000.00	195,527.22	395,527.22	395,527.22	395,527.22	195,527.22
430200409-Expedicion, construccion, reconstruccion, amplia demolicion comercial habitacional economico 2023	175,000.00	- 175,000.00	.00	.00	.00	- 175,000.00
430200410-Expedicion, construccion, reconstruccion, amplia demolicion comercial habitacional popular 2023	228,158.41	- 111,796.14	116,362.27	116,362.27	116,362.27	- 111,796.14
430200417-Expedicion, construccion, reconstruccion, amplia demolicion Servicio habitacional Popular 2023	.00	2,966.30	8,966.30	8,966.30	8,966.30	8,966.30
430200431-Expedicion, construccion, reconstruccion, amplia demolicion Pequeña Industria 2023	25 000.00	- 25,000.00	.00	.00	.00	- 25,000.00
430200435-Expedicion, construccion, reconstruccion por etapas Climentacion y levantamiento y/o columnas estructurales y muros 2023	.00	1,276.50	1,276.50	1,276.50	1,276.50	1,276.50
430200439-Expedicion, construccion, reconstruccion por etapas Pisos y/o recubrimiento de estos con cualquier material. 2023	.00	41.20	41.20	41.20	41.20	41.20
430200441-Licencia para la reconstruccion, de casas, edificios y fachadas 2023	.00	7,066.90	7,066.90	7,066.90	7,066.90	7,066.90
430200449-Renovacion de licencia de construccion. 2023	.00	17,452.03	17,452.03	17,452.03	17,452.03	17,452.03
430200451-Autorizacion para la construccion de bardas hasta 2.40 mts. De altura (por metro lineal). 2023	.00	7,142.60	7,142.60	7,142.60	7,142.60	7,142.60
430200452-Autorizacion para la construccion de bardas de majs de 2.40 mts De altura (por metro lineal) 2023	.00	659.90	659.90	659.90	659.90	659.90
430200454-Derechos por demoliciones en general (Por metro cubico) 2023	.00	1,723.00	1,723.00	1,723.00	1,723.00	1,723.00
430200456-Licencia por la construccion de banqueta. (Por mÁ²) 2023	.00	1,597.20	1,597.20	1,597.20	1,597.20	1,597.20
430200500-Derechos autorizacion de peritos en obras de construccion (anual) 2023	3,871.43	- 3,221.53	649.90	649.90	649.90	- 3,221.53
430200600-Derechos por autorizacion para la venta de lotes de terrenos en fraccionamientos 2023	34,842.91	8,334.69	43,177.60	43,177.60	43,177.60	8,334.69
430200616-Fraccionamiento urbanizacion progresiva, economico, popular y de interes social, sin construccion 2023	.00	3,656.50	3,656.50	3,656.50	3,656.50	3,656.50
430200618-Fraccionamiento habitacional de interes medio, sin construccion 2023	.00	6,581.70	6,581.70	6,581.70	6,581.70	6,581.70
430200619-Fraccionamiento habitacional de interes medio, con construccion 2023	.00	3,399.00	3,399.00	3,399.00	3,399.00	3,399.00
430200625-Comercial de 31 mÁ² hasta 120 mÁ². (con construccion) 2023	.00	2,226.00	2,226.00	2,226.00	2,226.00	2,226.00
430200626-Comercial de majs de 120 mÁ². (con construccion) 2023	.00	28,906.00	28,906.00	28,906.00	28,906.00	28,906.00
430200701-Constancias diversas referentes a derechos relacionados con el desarrollo		- 157,939.95	47,246.10	47,246.10	47,246.10	- 157,939.95



MUNICIPIO DE IXMIQUILPAN
ESTADO ANALITICO DE INGRESOS (RUBRO, TIPO, CLASE Y CONCEPTO)



DEL 01/01/2023 AL 31/12/2023

Concepto	Ingresos					Diferencia 6=(5-1)
	Estimado	Ampliaciones/ (Reducciones)	Modificado	Devengado	Recaudado	
	1		3=(1+2)	4	5	
urbano 2023	205,186.05					
430200703-Reposicion de documentos emitidos. 2023	.00	257.50	257.50	257.50	257.50	257.50
430200705-Aviso de terminacion de obra. 2023	.00	5,871.00	5,871.00	5,871.00	5,871.00	5,871.00
430200801-Participacion en concurso, licitaciones y ejecucion de obra publica 2023	38,714.35	- 38,714.35	.00	.00	.00	- 38,714.35
430200802-Derechos por supervisión de obra publica el 1% sobre estimacion pagada 2023	1,076,258.90	- 460,528.51	595,730.39	595,730.39	595,730.39	- 480,528.51
Derechos por servicios prestados en materia de seguridad publica y transito	138,265.53	305,991.12	444,256.65	444,256.65	444,256.65	305,991.12
430300100-Derechos servicios prestados en materia de seguridad 2023	138,265.53	- 138,265.53	.00	.00	.00	- 138,265.53
430300101-Dictamen de riesgos emitidos de protección civil y seguridad y transporte 2023	.00	444,256.55	444,256.65	444,256.65	444,256.65	444,256.65
Derechos por servicios de expedicion y renovacion de placa de funcionamiento de establecimientos comerciales e industriales	1,484,280.48	195,014.69	1,679,295.17	1,679,295.17	1,679,295.17	195,014.69
430900000-Derechos por servicios de expedicion y renovacion de placa de funcionamiento de establecimientos comerciales e industriales 2023	1,484,280.48	195,014.69	1,679,295.17	1,679,295.17	1,679,295.17	195,014.69
44 Accesorios de Derechos	967,858.72	- 967,858.72	.00	.00	.00	- 967,858.72
Accesorios de Derechos	967,858.72	- 967,858.72	.00	.00	.00	- 967,858.72
440000000-Accesorios de Derechos 2023	967,858.72	- 967,858.72	.00	.00	.00	- 967,858.72
5 Productos de Tipo Corriente	2,847,630.41	437,287.30	3,284,917.71	3,284,917.71	3,284,917.71	437,287.30
51 Productos Derivados del Uso y Aprovechamiento de Bienes muebles e Inmuebles	2,311,410.03	352,021.26	2,663,431.29	2,663,431.29	2,663,431.29	352,021.26
Arrendamiento de bienes muebles e inmuebles propiedad del Municipio	1,369,924.01	1,293,507.28	2,663,431.29	2,663,431.29	2,663,431.29	1,293,507.28
510100100-Uso de plazas y pisos en las calles, pasajes y lugares publicos. (Tarifa por m ² por da-a) 2023	979,303.11	1,104,164.59	2,083,467.70	2,083,467.70	2,083,467.70	1,104,164.59
510100300-Locales situados en el interior y exterior de los 2023	206,313.86	- 206,313.86	.00	.00	.00	- 206,313.86
510100600-Estacionamiento en la va-a publica (Expedicion de permisos de carga y descarga 2023	178,805.34	- 174,008.34	4,797.00	4,797.00	4,797.00	- 174,008.34
510100601-Estacionamiento en la via publica (Expedicion de permisos de carga y descarga, para vehiculos de hasta 1.5 tolenadas, cuota por dia) 2023	.00	27,293.70	27,293.70	27,293.70	27,293.70	27,293.70
510100602-Estacionamiento en la via publica (Expedicion de permisos de carga y descarga, para vehiculos de hasta 3.5 tolenadas, cuota por dia) 2023	.00	17,632.00	17,632.00	17,632.00	17,632.00	17,632.00
510100603-Estacionamiento en la via publica (Expedicion de permisos de carga y descarga, para vehiculos de hasta 8 tolenadas, cuota por dia) 2023	.00	697.40	697.40	697.40	697.40	697.40
510100604-Estacionamiento en la via publica (Expedicion de permisos de carga y descarga, para vehiculos de hasta 52 pies, cuota por dia) 2023	.00	4,141.60	4,141.60	4,141.60	4,141.60	4,141.60
510100605-Estacionamiento en la via publica para flotillas de vehiculos que realizan maniobras de carga y descarga (cuota anual) 2023	.00	496,310.10	496,310.10	496,310.10	496,310.10	496,310.10
510100700-Arrendamiento de terrenos, montes, pastos y demajs bienes del Municipio. (m ² por mes). 2023	5,501.70	- 5,501.70	.00	.00	.00	- 5,501.70
510100806-Sanitarios - Publico en General 2023	.00	29,091.79	29,091.79	29,091.79	29,091.79	29,091.79
Explotacion o Enajenacion de cualquier naturaleza de bienes muebles o inmuebles	941,486.02	- 941,486.02	.00	.00	.00	- 941,486.02
510200200-Explotacion o Enajenacion de cualquier naturaleza de bienes muebles o inmuebles del municipio 2023	4,126.28	- 4,126.28	.00	.00	.00	- 4,126.28
510200300-Asistencia Social 2023	937,359.74	- 937,359.74	.00	.00	.00	- 937,359.74
53 Accesorios de Productos	534,844.95	- 534,844.95	.00	.00	.00	- 534,844.95
Recargos	534,844.95	- 534,844.95	.00	.00	.00	- 534,844.95
530200000-Recargos 2023	534,844.95	- 534,844.95	.00	.00	.00	- 534,844.95
59 Otros Productos que Generan Ingresos Corrientes	1,375.43	620,110.99	621,486.42	621,486.42	621,486.42	620,110.99



MUNICIPIO DE IXMIQUILPAN
ESTADO ANALITICO DE INGRESOS (RUBRO, TIPO, CLASE Y CONCEPTO)



DEL 01/01/2023 AL 31/12/2023

Concepto	Ingresos					Diferencia
	Estimado	Ampliaciones/ (Reducciones)	Modificado	Devengado	Recaudado	
	1		3=(1+2)	4	5	
Expedicion en copia simple o certificada, o reproduccion de la informacion en dispositivos de almacenamiento, derivado del ejercicio del derecho de acceso a la informacion.	1,375.43	- 1,361.63	13.80	13.80	13.80	- 1,361.63
590100000-Expedicion en copia simple o certificada, o reproduccion de la informacion en dispositivos de almacenamiento, derivado del ejercicio del derecho de acceso a la informacion. 2023	1,375.43	- 1,375.43	.00	.00	.00	- 1,375.43
590100300-Copia certificada 2023	.00	13.80	13.80	13.80	13.80	13.80
Copia de plano de la localidad, copias de fotograf	.00	123,308.52	123,308.52	123,308.52	123,308.52	123,308.52
590200400-Arrendamiento de terrenos, montes, pastos y demajs bienes del Municipio 2023	.00	123,308.52	123,308.52	123,308.52	123,308.52	123,308.52
Los capitales y valores del Municipio y sus rendimientos	.00	498,164.10	498,164.10	498,164.10	498,164.10	498,164.10
590400100-Los capitales y valores del Municipio y sus rendimientos (Rendimientos) 2023	.00	498,164.10	498,164.10	498,164.10	498,164.10	498,164.10
6 Aprovechamientos de Tipo Corriente	1,666,163.07	- 587,978.41	1,078,184.66	1,078,184.66	1,078,184.66	- 587,978.41
61 Incentivos Derivados de la Colaboracion Fiscal	495,226.80	582,957.86	1,078,184.66	1,078,184.66	1,078,184.66	582,957.86
Multas	495,226.80	230,532.40	725,759.20	725,759.20	725,759.20	230,532.40
610200100-Multas imp. a los infr. de los reglamen adm.polic. 2023	462,211.68	- 462,211.68	.00	.00	.00	- 462,211.68
610200201-Constancia de no infracción 2023	.00	56,447.00	56,447.00	56,447.00	56,447.00	56,447.00
610200300-Multas imp.a los infractores de los reglamen trans 2023	.00	606,797.40	606,797.40	606,797.40	606,797.40	606,797.40
610200400-Control de Animales Domesticos 2023	24,211.09	- 24,211.09	.00	.00	.00	- 24,211.09
610200500-Tramites de Asuntos Migratorios 2023	8,804.03	- 8,804.03	.00	.00	.00	- 8,804.03
610200600-Esterilizacion de mascotas 2023	.00	61,498.00	61,498.00	61,498.00	61,498.00	61,498.00
610200800-Sacrificio Humanitario 2023	.00	270.30	270.30	270.30	270.30	270.30
610200900-Consulta veterinaria 2023	.00	130.50	130.50	130.50	130.50	130.50
610201000-Aportacion por adopcion de mascotas 2023	.00	616.00	616.00	616.00	616.00	616.00
Rezago Impuesto Error	.00	352,425.46	352,425.46	352,425.46	352,425.46	352,425.46
610400101-Rezago Impuesto Predial Urbano Error 2023	.00	.00	.00	.00	.00	.00
610400102-Rezago Impuesto predial urbano oculto Error 2023	.00	.00	.00	.00	.00	.00
610400104-Rezago Impuesto predial rustico Error 2023	.00	377.88	377.88	377.88	377.88	377.88
610400105-Rezago Impuesto predial rustico oculto Error 2023	.00	.00	.00	.00	.00	.00
610400107-Rezago Impuesto predial rustico con propietario sin escrituras Error 2023	.00	.00	.00	.00	.00	.00
610400108-Rezago Impuesto predial ejidal Error 2023	.00	.00	.00	.00	.00	.00
610400114-Multas impuestas a los infractores de los reglamentos administrativos por bando de policia 2023	.00	352,047.58	352,047.58	352,047.58	352,047.58	352,047.58
610400115-Multas Federales no fiscales 2023	.00	.00	.00	.00	.00	.00
69 Otros Aprovechamientos	1,170,936.27	- 1,170,936.27	.00	.00	.00	- 1,170,936.27
Donaciones hechas a favor del municipio;	224,502.82	- 224,502.82	.00	.00	.00	- 224,502.82
690500000-Donaciones hechas a favor del municipio; 2023	224,502.82	- 224,502.82	.00	.00	.00	- 224,502.82
Rezagos de Ejercicios anteriores	931,026.39	- 931,026.39	.00	.00	.00	- 931,026.39
691000000-Rezagos de Ejercicios anteriores 2023	931,026.39	- 931,026.39	.00	.00	.00	- 931,026.39
Capacitaciones, cursos, talleres, conferencia o eventos	15,407.06	- 15,407.06	.00	.00	.00	- 15,407.06
691300000-Capacitaciones, cursos, talleres, conferencia o eventos 2023	15,407.06	- 15,407.06	.00	.00	.00	- 15,407.06



MUNICIPIO DE IXMIQUILPAN
ESTADO ANALITICO DE INGRESOS (RUBRO, TIPO, CLASE Y CONCEPTO)



DEL 01/01/2023 AL 31/12/2023

Concepto	Ingresos					Diferencia 6=(5-1)
	Estimado	Ampliaciones/ (Reducciones)	Modificado	Devengado	Recaudado	
	1		3=(1+2)	4	5	
8 Participaciones y Aportaciones	237,997,434.23	56,792,595.02	294,790,029.25	294,790,029.25	294,790,029.25	56,792,595.02
81 Participaciones	100,441,403.23	17,157,037.86	117,598,441.09	117,598,441.09	117,598,441.09	17,157,037.86
Fondo General de Participaciones (FGP)	61,753,063.88	7,167,091.45	68,920,155.33	68,920,155.33	68,920,155.33	7,167,091.45
810100100-Fondo General de Participaciones (FGP Ministracion) 2023	61,350,200.71	7,208,467.93	68,558,668.64	68,558,668.64	68,558,668.64	7,208,467.93
810100200-Fondo General de Participaciones (FGP Rendimientos) 2023	402,863.17	- 41,376.48	361,486.69	361,486.69	361,486.69	- 41,376.48
Fondo de Fomento Municipal (FFM)	26,565,577.64	437,063.91	26,992,641.55	26,992,641.55	26,992,641.55	437,063.91
810200100-Fondo de Fomento Municipal (FFM Ministracion) 2023	26,546,037.58	436,285.47	26,982,323.05	26,982,323.05	26,982,323.05	436,285.47
810200200-Fondo de Fomento Municipal (FFM Rendimientos) 2023	9,540.05	778.44	10,318.50	10,318.50	10,318.50	778.44
Impuesto Sobre Automoviles Nuevos (ISAN)	712,028.58	181,941.09	893,979.67	893,979.67	893,979.67	181,941.09
810300100-Impuesto Sobre Automoviles Nuevos (ISAN Ministracion) 2023	710,980.30	181,647.62	892,627.92	892,627.92	892,627.92	181,647.62
810300200-Impuesto Sobre Automoviles Nuevos (ISAN Rendimientos) 2023	1,058.28	293.47	1,351.75	1,351.75	1,351.75	293.47
Impuesto Especial Sobre Produccion y Servicios (Tabaco Labrado, Bebidas Alcoholicas y Refrescos) (IEPS TABACOS)	1,076,480.30	157,190.68	1,233,670.98	1,233,670.98	1,233,670.98	157,190.68
810400100-Impuesto Especial Sobre Produccion y Servicios (Tabaco Labrado, Bebidas Alcoholicas y Refrescos) (IEPS TABACOS Ministracion) 2023	1,076,113.79	157,325.47	1,233,439.26	1,233,439.26	1,233,439.26	157,325.47
810400200-Impuesto Especial Sobre Produccion y Servicios (Tabaco Labrado, Bebidas Alcoholicas y Refrescos) (IEPS TABACOS Rendimientos) 2023	366.51	- 134.79	231.72	231.72	231.72	- 134.79
Fondo de Compensacion del Impuesto Sobre Automoviles Nuevos (CISAN)	104,088.32	7,772.26	111,860.58	111,860.58	111,860.58	7,772.26
810500100-Fondo de Compensacion del Impuesto Sobre Automoviles Nuevos (CISAN Ministracion) 2023	104,045.04	7,721.76	111,766.80	111,766.80	111,766.80	7,721.76
810500200-Fondo de Compensacion del Impuesto Sobre Automoviles Nuevos (CISAN Rendimientos) 2023	43.28	50.50	93.78	93.78	93.78	50.50
Fondo de Fiscalizacion y Recaudacion (FOFYR)	1,541,554.36	- 467,895.73	1,073,658.63	1,073,658.63	1,073,658.63	- 467,895.73
810600100-Fondo de Fiscalizacion y Recaudacion (FOFYR Ministracion) 2023	1,540,079.50	- 467,572.85	1,072,506.65	1,072,506.65	1,072,506.65	- 467,572.85
810600200-Fondo de Fiscalizacion y Recaudacion (FOFYR Rendimientos) 2023	1,474.86	- 322.88	1,151.98	1,151.98	1,151.98	- 322.88
Incentivo del Impuesto Especial Sobre Produccion y Servicios (Gasolina y Dia@sel) (IVFGYD)	2,040,100.82	616,447.15	2,656,547.97	2,656,547.97	2,656,547.97	616,447.15
810700100-Incentivo del Impuesto Especial Sobre Produccion y Servicios (Gasolina y Dia@sel) (IVFGYD Ministracion) 2023	2,038,223.28	616,592.08	2,654,815.36	2,654,815.36	2,654,815.36	616,592.08
810700200-Incentivo del Impuesto Especial Sobre Produccion y Servicios (Gasolina y Dia@sel) (IVFGYD Rendimientos) 2023	1,877.54	- 144.93	1,732.61	1,732.61	1,732.61	- 144.93
Recaudacion del Impuesto Sobre la Renta (ISR)	6,218,564.23	1,088,509.98	7,307,074.21	7,307,074.21	7,307,074.21	1,088,509.98
810800100-Recaudacion del Impuesto Sobre la Renta (ISR Ministracion) 2023	6,218,564.23	1,080,653.56	7,299,217.79	7,299,217.79	7,299,217.79	1,080,653.56
810800200-Recaudacion del Impuesto Sobre la Renta (ISR Rendimientos) 2023	.00	7,856.42	7,856.42	7,856.42	7,856.42	7,856.42
Fondo de Estabilización de los Ingresos de las Entidades Federativas	.00	5,874,156.06	5,874,156.06	5,874,156.06	5,874,156.06	5,874,156.06
810900100-Fondo de Estabilización de los Ingresos de las Entidades Federativas (FEIEF Ministracion) 2023	.00	5,863,946.14	5,863,946.14	5,863,946.14	5,863,946.14	5,863,946.14
810900200-Fondo de Estabilización de los Ingresos de las Entidades Federativas (FEIEF Rendimientos) 2023	.00	10,209.92	10,209.92	10,209.92	10,209.92	10,209.92
811600101-Fondo de Impuesto Sobre la Renta EBI (Ministracion) 2023	439,935.10	- 216,589.85	223,345.25	223,345.25	223,345.25	- 216,589.85
811600102-Fondo de Impuesto Sobre la Renta EBI (Rendimientos) 2023	439,935.10	- 216,857.13	223,077.97	223,077.97	223,077.97	- 216,857.13
811600102-Fondo de Impuesto Sobre la Renta EBI (Rendimientos) 2023	.00	267.28	267.28	267.28	267.28	267.28
811700101-Fondo de Compensacion (Ministracion) 2023	.00	2,311,350.86	2,311,350.86	2,311,350.86	2,311,350.86	2,311,350.86
811700101-Fondo de Compensacion (Ministracion) 2023	.00	2,309,785.64	2,309,785.64	2,309,785.64	2,309,785.64	2,309,785.64



MUNICIPIO DE IXMIQUILPAN
ESTADO ANALITICO DE INGRESOS (RUBRO, TIPO, CLASE Y CONCEPTO)



DEL 01/01/2023 AL 31/12/2023

Concepto	Ingresos					Diferencia 6=(5-1)
	Estimado	Ampliaciones/ (Reducciones)	Modificado	Devengado	Recaudado	
	1		3=(1+2)	4	5	
811700102-Fondo de Compensacion (Rendimientos) 2023	.00	1,565.22	1,565.22	1,565.22	1,565.22	1,565.22
82	137,556,031.00	25,937,542.36	163,493,573.36	163,493,573.36	163,493,573.36	25,937,542.36
Fondo de Aportaciones para la Infraestructura Social Municipal (FISM)	64,460,573.00	10,437,139.00	74,897,712.00	74,897,712.00	74,897,712.00	10,437,139.00
820100100-Fondo de Aportaciones para la Infraestructura Social Municipal (FISM Ministracion) 2023	64,460,573.00	10,437,139.00	74,897,712.00	74,897,712.00	74,897,712.00	10,437,139.00
820100200-Fondo de Aportaciones para la Infraestructura Social Municipal (FISM Rendimientos) 2023	.00	.00	.00	.00	.00	.00
Fondo de Aportaciones para el Fortalecimiento de los Municipios (FORTAMUN)	73,095,458.00	15,500,403.36	88,595,861.36	88,595,861.36	88,595,861.36	15,500,403.36
820200100-Fondo de Aportaciones para el Fortalecimiento de los Municipios (FORTAMUN Ministracion) 2023	73,095,458.00	15,464,243.00	88,559,701.00	88,559,701.00	88,559,701.00	15,464,243.00
820200200-Fondo de Aportaciones para el Fortalecimiento de los Municipios (FORTAMUN Rendimientos) 2023	.00	36,160.36	36,160.36	36,160.36	36,160.36	36,160.36
83	.00	13,698,014.80	13,698,014.80	13,698,014.80	13,698,014.80	13,698,014.80
Programa de Agua Potable Apartado Rural	.00	12,038,717.16	12,038,717.16	12,038,717.16	12,038,717.16	12,038,717.16
830200100-Programa de Agua Potable Apartado Rural (PAR Ministracion) 2023	.00	6,274,859.51	6,274,859.51	6,274,859.51	6,274,859.51	6,274,859.51
830200200-Programa de Agua Potable Apartado Rural (PAR Rendimientos) 2023	.00	.00	.00	.00	.00	.00
830200300-Programa de Agua Potable Apartado Rural (PAR Aportacion Mpal.) 2023	.00	5,763,857.65	5,763,857.65	5,763,857.65	5,763,857.65	5,763,857.65
Programa de Devolucion de Derechos	.00	1,659,297.64	1,659,297.64	1,659,297.64	1,659,297.64	1,659,297.64
830400100-Programa de Devolucion de Derechos (PRODDER Ministracion) 2023	.00	1,659,297.64	1,659,297.64	1,659,297.64	1,659,297.64	1,659,297.64
Total del Ingreso:	278,442,117.16	51,274,477.10	329,716,594.26	329,716,594.26	329,716,594.26	51,274,477.10

Bajo protesta de decir verdad declaramos que las cifras contenidas en este estado financiero son veraces y contienen toda la información referente a la situación y/o los resultados del Municipio de Ixmiquilpan, afirmando ser legalmente responsables de la autenticidad y veracidad de las mismas, y asimismo asumimos la responsabilidad derivada de cualquier declaración en falso sobre las mismas.

SECRETARIA MUNICIPAL
LIC. MINERVA HERNANDEZ PÉREZ

SINDICO HACENDARIO

C. ALVARO LOPEZ HERNANDEZ

PRESIDENTA MUNICIPAL CONSTITUCIONAL
LIC. ARACELI BELTRAN CONTRERAS

2021-2024
REPORTE: COFIN00165

FECHA: 08/01/2024



2021-2024
HORA: 19:33:49

NÚMERO 8 DE 8

MUNICIPIO DE IXMIQUILPAN

RECURSOS FEDERALES TRANSFERIDOS

4TO. INFORME TRIMESTRAL 2023

**ESTADO ANALÍTICO DE INGRESOS
DETALLADO**



MUNICIPIO DE IXMIQUILPAN

Estado Analítico de Ingresos Detallado - LDF

DEL 01/01/2023 AL 31/12/2023



Concepto(c)	Ingresos					Diferencia(e)
	Estimado(d)	Ampliaciones/ (Reducciones)	Modificado	Devengado	Recaudado	
Ingresos de Libre Disposición						
A. Impuestos	9,114,258.39	3,624,110.91	12,738,369.30	12,738,369.30	12,738,369.30	3,624,110.91
B. Cuotas y Aportaciones de Seguridad Social	.00	.00	.00	.00	.00	.00
C. Contribuciones de Mejoras	.00	.00	.00	.00	.00	.00
D. Derechos	26,816,631.06	8,991,537.72	17,825,093.34	17,825,093.34	17,825,093.34	8,991,537.72
E. Productos	2,847,630.41	437,287.30	3,284,917.71	3,284,917.71	3,284,917.71	437,287.30
F. Aprovechamientos	1,666,163.07	587,978.41	1,078,184.66	1,078,184.66	1,078,184.66	587,978.41
G. Ingresos por Ventas de Bienes y Servicios	.00	.00	.00	.00	.00	.00
H. Participaciones (H=h1+h2+h3+h4+h5+h6+h7+h8+h9+h10+h11)	99,625,276.33	16,967,324.51	116,592,600.84	116,592,600.84	116,592,600.84	16,967,324.51
h1) Fondo General de Participaciones	61,753,063.88	7,167,091.45	68,920,155.33	68,920,155.33	68,920,155.33	7,167,091.45
h2) Fondo de Fomento Municipal	26,555,577.64	437,063.91	26,992,641.55	26,992,641.55	26,992,641.55	437,063.91
h3) Fondo de Fiscalización y Recaudación	1,541,554.36	467,895.73	1,073,658.63	1,073,658.63	1,073,658.63	467,895.73
h4) Fondo de Compensación	.00	2,311,350.86	2,311,350.86	2,311,350.86	2,311,350.86	2,311,350.86
h5) Fondo de Extracción de Hidrocarburos	.00	.00	.00	.00	.00	.00
h6) Impuesto Especial Sobre Producción y Servicios	1,076,480.30	157,190.68	1,233,670.98	1,233,670.98	1,233,670.98	157,190.68
h7) 0.136% de la Recaudación Federal Participable	.00	.00	.00	.00	.00	.00
h8) 3.17% Sobre Extracción de Petróleo	.00	.00	.00	.00	.00	.00
h9) Gasolinas y Diésel	2,040,100.82	616,447.15	2,656,547.97	2,656,547.97	2,656,547.97	616,447.15
h10) Fondo del Impuesto Sobre la Renta	6,658,499.33	871,920.13	7,530,419.46	7,530,419.46	7,530,419.46	871,920.13
h11) Fondo de Estabilización de los Ingresos de las Entidades Federativas	.00	5,874,156.06	5,874,156.06	5,874,156.06	5,874,156.06	5,874,156.06
I. Incentivos Derivados de la Colaboración Fiscal (I=i1+i2+i3+i4+i5)	816,126.90	189,713.35	1,005,840.25	1,005,840.25	1,005,840.25	189,713.35
i1) Tenencia o Uso de Vehículos	.00	.00	.00	.00	.00	.00
i2) Fondo de Compensación ISAN	104,088.32	7,772.26	111,860.58	111,860.58	111,860.58	7,772.26
i3) Impuesto Sobre Automóviles Nuevos	712,038.58	181,941.09	893,979.67	893,979.67	893,979.67	181,941.09
i4) Fondo de Compensación de Repesos-Intermedios	.00	.00	.00	.00	.00	.00
i5) Otros Incentivos Económicos	.00	.00	.00	.00	.00	.00
J. Transferencias	.00	.00	.00	.00	.00	.00
K. Convenios	.00	.00	.00	.00	.00	.00
k1) Otros Convenios y Subsidios	.00	.00	.00	.00	.00	.00
L. Otros Ingresos de Libre Disposición (L=l1+l2)	.00	.00	.00	.00	.00	.00
l1) Participaciones en Ingresos Locales	.00	.00	.00	.00	.00	.00
l2) Otros Ingresos de Libre Disposición	.00	.00	.00	.00	.00	.00
I. Total de Ingresos de Libre Disposición (I=A+B+C+D+E+F+G+H+I+J+K+L)	140,886,086.16	11,638,919.94	152,525,006.10	152,525,006.10	152,525,006.10	11,638,919.94
Ingresos Excedentes de Ingresos de Libre Disposición	.00	.00	.00	.00	.00	11,638,919.94
Transferencias Federales Etiquetadas	.00	.00	.00	.00	.00	.00
A. Aportaciones (A=a1+a2+a3+a4+a5+a6+a7+a8)	137,556,031.00	27,596,840.00	165,152,871.00	165,152,871.00	165,152,871.00	27,596,840.00
a1) Fondo de Aportaciones para la Nómina Educativa y Gasto Operativo	.00	.00	.00	.00	.00	.00
a2) Fondo de Aportaciones para los Servicios de Salud	.00	.00	.00	.00	.00	.00
a3) Fondo de Aportaciones para la Infraestructura Social	64,460,573.00	10,437,139.00	74,897,712.00	74,897,712.00	74,897,712.00	10,437,139.00
a4) Fondo de Aportaciones para el Fortalecimiento de los Municipios y de las Demarcaciones Territoriales del Distrito Federal	73,095,458.00	15,500,403.36	88,595,861.36	88,595,861.36	88,595,861.36	15,500,403.36
a5) Fondo de Aportaciones Múltiples (IMDM) (PRODDER)	.00	1,659,297.64	1,659,297.64	1,659,297.64	1,659,297.64	1,659,297.64
a6) Fondo de Aportaciones para la Educación Tecnológica y de Adultos	.00	.00	.00	.00	.00	.00
a7) Fondo de Aportaciones para la Seguridad Pública de los Estados y del Distrito Federal	.00	.00	.00	.00	.00	.00
a8) Fondo de Aportaciones para el Fortalecimiento de las Entidades Federativas	.00	.00	.00	.00	.00	.00



MUNICIPIO DE IXMIQUILPAN

Estado Analítico de Ingresos Detallado - LDF



DEL 01/01/2023 AL 31/12/2023

Concepto(c)	Ingresos					Diferencia(e)
	Estimado(d)	Ampliaciones/ (Reducciones)	Modificado	Devengado	Recaudado	
B. Convenios (B=b1+b2+b3+b4)	.00	12,038,717.16	12,038,717.16	12,038,717.16	12,038,717.16	12,038,717.16
b1) Convenios de Protección Social en Salud	.00	.00	.00	.00	.00	.00
b2) Convenios de Descentralización	.00	.00	.00	.00	.00	.00
b3) Convenios de Reasignación	.00	.00	.00	.00	.00	.00
b4) Otros Convenios y Subsidios	.00	12,038,717.16	12,038,717.16	12,038,717.16	12,038,717.16	12,038,717.16
C. Fondos Distintos de Aportaciones (C=c1+c2)	.00	.00	.00	.00	.00	.00
c1) Fondo para Entidades Federativas y Municipios Productores de Hidrocarburos	.00	.00	.00	.00	.00	.00
c2) Fondo Minero	.00	.00	.00	.00	.00	.00
D. Transferencias, Subsidios y Subvenciones, y Pensiones y Jubilaciones	.00	.00	.00	.00	.00	.00
E. Otras Transferencias Federales Etiquetadas	.00	.00	.00	.00	.00	.00
II. Total de Transferencias Federales Etiquetadas (II = A + B + C + D + E)	137,556,031.00	39,635,557.16	177,191,588.16	177,191,588.16	177,191,588.16	39,635,557.16
III. Ingresos Derivados de Financiamientos (III = A)	.00	.00	.00	.00	.00	.00
A. Ingresos Derivados de Financiamientos	.00	.00	.00	.00	.00	.00
IV. Total de Ingresos (IV = I + II + III)	278,442,117.16	51,274,477.10	329,716,594.26	329,716,594.26	329,716,594.26	51,274,477.10
Datos Informativos	.00	.00	.00	.00	.00	.00
1. Ingresos Derivados de Financiamientos con Fuente de Pago de Ingresos de Libre Disposición	.00	.00	.00	.00	.00	.00
2. Ingresos Derivados de Financiamientos con Fuente de Pago de Transferencias Federales Etiquetadas	.00	.00	.00	.00	.00	.00
3. Ingresos Derivados de Financiamientos (3 = 1 + 2)	.00	.00	.00	.00	.00	.00

Bajo protesta de decir verdad declaramos que las cifras contenidas en este estado financiero son veraces y contienen toda la información referente a la situación y/o los resultados del Municipio de Ixmiquilpan, firmando ser legalmente responsables de la autenticidad y veracidad de las mismas, y asimismo asumimos la responsabilidad derivada de cualquier declaración en falso sobre las mismas.

SECRETARÍA DE TESORERÍA MUNICIPAL
LIC. MINERVA HERNÁNDEZ PÉREZ

SINDICO HACENDARIO

C. ALVARO LOPEZ HERNANDEZ

PRESIDENTA MUNICIPAL CONSTITUCIONAL
LIC. ARACELI BELTRAN CONTRERAS

2021 - 2024

2021-2024

MUNICIPIO DE IXMIQUILPAN

RECURSOS FEDERALES TRANSFERIDOS

4TO. INFORME TRIMESTRAL 2023

**ESTADO DEL EJERCICIO DEL PRESUPUESTO
DE EGRESOS**



MUNICIPIO DE IXMIQUILPAN
PRESUPUESTO DE EGRESOS POR FUENTE Y PARTIDA
DEL 01/01/2023 AL 31/12/2023



OBJETO DEL GASTO	APROBADO	AMPLIACIONES/ REDUCCIONES	PRESUPUESTO VIGENTE	COMPROMETIDO	PRESUPUESTO DISPONIBLE PARA COMPROMETER	DEVENGADO	COMPROMETIDO NO DEVENGADO	PRESUPUESTO SIN DEVENGAR	EJERCIDO	PAGADO	CUENTAS POR PAGAR DEUDA
2501 Fondo de Aportaciones para la Infraestructura Social Municipal 2023	64,460,573.00	10,437,139.00	74,897,712.00	74,890,611.50	7,100.50	51,033,818.49	23,856,793.01	23,863,893.51	51,033,818.49	51,033,818.49	23,863,893.51
12200 3 Lista de Raya	.00	877,103.19	877,103.19	877,103.19	.00	877,103.19	.00	.00	877,103.19	877,103.19	.00
24100 1 Productos minerales no metalicos	770,263.20	1,927,546.46	2,697,809.66	2,697,809.66	.00	2,697,809.66	.00	.00	2,697,809.66	2,697,809.66	.00
24200 1 Cemento y productos de concreto	1,851,274.66	5,939,104.65	7,790,379.31	7,790,379.31	.00	7,790,379.31	.00	.00	7,790,379.31	7,790,379.31	.00
24300 1 Cal, yeso y productos de yeso	4,424.01	1,621.08	6,045.09	6,045.09	.00	6,045.09	.00	.00	6,045.09	6,045.09	.00
24700 1 Articulos metalicos para la construccion	18,288.27	198,813.46	217,101.73	217,101.73	.00	217,101.73	.00	.00	217,101.73	217,101.73	.00
24900 1 Otros materiales y articulos de construccion y reparacion	27,592.78	240,584.91	268,177.69	268,177.69	.00	268,177.69	.00	.00	268,177.69	268,177.69	.00
32600 1 Arrendamiento de Maquinaria y Equipo	267,621.58	988,223.14	1,255,844.72	1,255,844.72	.00	1,255,844.72	.00	.00	1,255,844.72	1,255,844.72	.00
61200 1 Edificacion no habitacional	13,321,866.42	5,137,717.32	8,184,149.10	8,184,149.10	.00	1,295,612.46	6,888,536.64	6,888,536.64	1,295,612.46	1,295,612.46	6,888,536.64
61400 1 Division de terrenos y construccion de obras de urbanizacion	8,129,342.96	16,308,271.96	24,437,614.92	24,430,514.42	7,100.50	13,885,547.34	10,544,967.08	10,552,067.58	13,885,547.34	13,885,547.34	10,552,067.58
61500 1 Construccion de vias de comunicacion	31,339,103.25	10,076,293.05	21,262,810.20	21,262,810.20	.00	14,839,520.91	6,423,289.29	6,423,289.29	14,839,520.91	14,839,520.91	6,423,289.29
85300 1 Otros Convenios	8,730,795.87	830,119.48	7,900,676.39	7,900,676.39	.00	7,900,676.39	.00	.00	7,900,676.39	7,900,676.39	.00
GRAN TOTAL	64,460,573.00	10,437,139.00	74,897,712.00	74,890,611.50	7,100.50	51,033,818.49	23,856,793.01	23,863,893.51	51,033,818.49	51,033,818.49	23,863,893.51

REPORTE: COFIN00259

FECHA: 08/01/2024

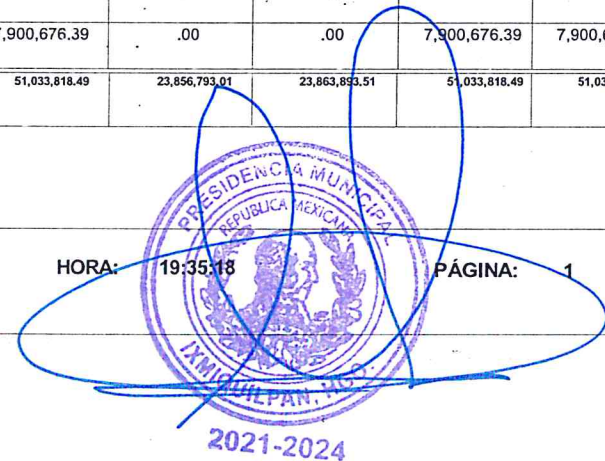


HORA: 19:35:18

PÁGINA: 1 DE 1



2021 - 2024



2021-2024



MUNICIPIO DE IXMIQUILPAN
PRESUPUESTO DE EGRESOS POR FUENTE Y PARTIDA
DEL 01/01/2023 AL 31/12/2023



OBJETO DEL GASTO	APROBADO	AMPLIACIONES/ REDUCCIONES	PRESUPUESTO VIGENTE	COMPROMETIDO	PRESUPUESTO DISPONIBLE PARA COMPROMETER	DEVENGADO	COMPROMETIDO NO DEVENGADO	PRESUPUESTO SIN DEVENGAR	EJERCIDO	PAGADO	CUENTAS POR PAGAR DEUDA
2502 Fondo de Aportaciones para el Fortalecimiento de los Municipios 2023	73,095,458.01	15,500,403.35	88,595,861.36	88,595,861.36	.00	82,025,661.36	6,570,200.00	6,570,200.00	81,137,491.76	81,137,491.76	7,458,369.60
12200 1 Sueldo a Personal Eventual	17,700,000.00	- 4,261,810.00	13,438,190.00	13,438,190.00	.00	13,438,190.00	.00	.00	13,438,190.00	13,438,190.00	.00
13200 1 Prima de Vacaciones y Dominical	221,250.00	103,525.00	324,775.00	324,775.00	.00	324,775.00	.00	.00	324,775.00	324,775.00	.00
13200 2 Aguinaldos a Personal	2,909,595.35	- 650,040.35	2,259,555.00	2,259,555.00	.00	2,259,555.00	.00	.00	2,259,555.00	2,259,555.00	.00
13400 2 Compensaciones a Personal de seguridad Publica	360,000.00	21,006.00	381,006.00	381,006.00	.00	381,006.00	.00	.00	381,006.00	381,006.00	.00
14400 1 Cuotas al Seguro de Vida Personal	400,000.00	- 242,070.44	157,929.56	157,929.56	.00	157,929.56	.00	.00	157,929.56	157,929.56	.00
15200 1 Indemnizaciones	370,000.00	- 370,000.00	.00	.00	.00	.00	.00	.00	.00	.00	.00
17100 1 Estimulos a Servidores Publicos	.00	1,344,714.00	1,344,714.00	1,344,714.00	.00	1,344,714.00	.00	.00	1,344,714.00	1,344,714.00	.00
21100 1 Papeleria y Articulos de Escritorio	109,200.00	- 10,000.00	99,200.00	99,200.00	.00	99,200.00	.00	.00	77,611.24	77,611.24	21,588.76
21400 1 Material para Bienes Informaticos	51,840.00	- 23,924.05	27,915.95	27,915.95	.00	27,915.95	.00	.00	27,915.95	27,915.95	.00
21600 1 Material de Limpieza	91,800.00	- 77,455.72	14,344.28	14,344.28	.00	14,344.28	.00	.00	14,344.28	14,344.28	.00
21800 1 Libros y Hojas para Registro del Estado Familiar	270,000.00	116,143.20	386,143.20	386,143.20	.00	386,143.20	.00	.00	288,573.20	288,573.20	97,570.00
22100 3 Alimentacion a Personal de Seguridad Publica	150,000.00	- 127,548.00	22,452.00	22,452.00	.00	22,452.00	.00	.00	22,452.00	22,452.00	.00
24600 1 Material electrico y electronico	2,420,026.00	316,648.78	2,736,674.78	2,736,674.78	.00	2,736,674.78	.00	.00	2,736,674.78	2,736,674.78	.00



MUNICIPIO DE IXMIQUILPAN
PRESUPUESTO DE EGRESOS POR FUENTE Y PARTIDA
DEL 01/01/2023 AL 31/12/2023



OBJETO DEL GASTO	APROBADO	AMPLIACIONES/ REDUCCIONES	PRESUPUESTO VIGENTE	COMPROMETIDO	PRESUPUESTO DISPONIBLE PARA COMPROMETER	DEVENGADO	COMPROMETIDO NO DEVENGADO	PRESUPUESTO SIN DEVENGAR	EJERCIDO	PAGADO	CUENTAS POR PAGAR DEUDA
25300 1 Medicinas y Productos Farmaceuticos y Estudios de Laboratorio para Personal de Pres	.00	1,528.00	1,528.00	1,528.00	.00	1,528.00	.00	.00	1,528.00	1,528.00	.00
25400 1 Materiales y Suministros Medicos	120,000.00	- 118,175.00	1,825.00	1,825.00	.00	1,825.00	.00	.00	1,825.00	1,825.00	.00
25900 1 Otros productos quimicos	90,000.00	- 59,674.70	30,325.30	30,325.30	.00	30,325.30	.00	.00	30,325.30	30,325.30	.00
26100 1 Combustibles	3,485,572.00	1,298,922.00	4,784,494.00	4,784,494.00	.00	4,784,494.00	.00	.00	4,784,494.00	4,784,494.00	.00
27100 1 Vestuario y Uniformes	300,000.00	1,291,506.96	1,591,506.96	1,591,506.96	.00	1,591,506.96	.00	.00	1,591,506.96	1,591,506.96	.00
27200 1 Prendas de seguridad y proteccion personal	100,000.00	199,999.90	299,999.90	299,999.90	.00	299,999.90	.00	.00	299,999.90	299,999.90	.00
28200 1 Materiales de Seguridad Publica	120,000.00	- 112,606.58	7,393.42	7,393.42	.00	7,393.42	.00	.00	7,393.42	7,393.42	.00
29100 1 Herramientas Menores	200,000.00	- 155,812.76	44,187.24	44,187.24	.00	44,187.24	.00	.00	44,187.24	44,187.24	.00
29400 1 Equipo de Computo y Accesorios Menores	99,999.92	- 99,999.92	.00	.00	.00	.00	.00	.00	.00	.00	.00
29600 1 Refacciones y Accesorios Menores de equipo de transporte	600,000.00	200,000.00	800,000.00	800,000.00	.00	800,000.00	.00	.00	800,000.00	800,000.00	.00
31100 2 Alumbrado Publico (Energia)	15,500,000.00	- 1,676,580.38	13,823,419.62	13,823,419.62	.00	13,823,419.62	.00	.00	13,054,408.78	13,054,408.78	769,010.84
32500 1 Servicios de arrendamiento de vehiculos y equipo de transporte.	100,000.00	- 704.00	99,296.00	99,296.00	.00	99,296.00	.00	.00	99,296.00	99,296.00	.00
32600 1 Arrendamiento de Maquinaria y Equipo	5,400,000.00	- 646,762.06	4,753,237.94	4,753,237.94	.00	4,753,237.94	.00	.00	4,753,237.94	4,753,237.94	.00



MUNICIPIO DE IXMIQUILPAN
PRESUPUESTO DE EGRESOS POR FUENTE Y PARTIDA
DEL 01/01/2023 AL 31/12/2023




OBJETO DEL GASTO	APROBADO	AMPLIACIONES/ REDUCCIONES	PRESUPUESTO VIGENTE	COMPROMETIDO	PRESUPUESTO DISPONIBLE PARA COMPROMETER	DEVENGADO	COMPROMETIDO NO DEVENGADO	PRESUPUESTO SIN DEVENGAR	EJERCIDO	PAGADO	CUENTAS POR PAGAR DEUDA
32700 1	Arrendamiento de activos intangibles	.00	.00	.00	.00	.00	.00	.00	.00	.00	.00
33400 1	Capacitacion	288,748.01	- 88,748.01	200,000.00	200,000.00	.00	200,000.00	.00	200,000.00	200,000.00	.00
33600 1	Servicios de apoyo administrativo, fotocopiado e impresion	287,424.99	- 220,000.00	67,424.99	67,424.99	.00	67,424.99	.00	67,424.99	67,424.99	.00
33900 1	Prestacion de Servicios Profesionales	280,000.00	1,906.11	281,906.11	281,906.11	.00	281,906.11	.00	281,906.11	281,906.11	.00
34500 1	Seguros de Bienes Patrimoniales	100,000.00	- 100,000.00	.00	.00	.00	.00	.00	.00	.00	.00
3400 1	Conservacion y mantenimiento menor de inmuebles	450,000.00	- 442,889.69	7,110.31	7,110.31	.00	7,110.31	.00	7,110.31	7,110.31	.00
35200 1	Mantenimiento de Mobiliario y Equipo de Administracion	36,000.00	- 36,000.00	.00	.00	.00	.00	.00	.00	.00	.00
35300 1	Rehabilitacion, Mantenimiento al Eqpo de Computo	36,000.00	- 36,000.00	.00	.00	.00	.00	.00	.00	.00	.00
35500 1	Rehabilitacion y Mantenimiento de Vehiculos	940,000.00	- 201,412.78	738,587.22	738,587.22	.00	738,587.22	.00	738,587.22	738,587.22	.00
35600 1	Servicios de Limpieza y Manejo de Desechos	980,000.00	- 980,000.00	.00	.00	.00	.00	.00	.00	.00	.00
37500 1	Viaticos al Personal de Presidencia	35,000.00	- 5,056.00	29,944.00	29,944.00	.00	29,944.00	.00	29,944.00	29,944.00	.00
38200 1	Gastos de orden social	462,953.56	493,464.63	956,418.19	956,418.19	.00	956,418.19	.00	956,418.19	956,418.19	.00
39200 6	Pago de derechos	3,702,064.00	422,040.00	4,124,104.00	4,124,104.00	.00	4,124,104.00	.00	4,124,104.00	4,124,104.00	.00



MUNICIPIO DE IXMIQUILPAN
PRESUPUESTO DE EGRESOS POR FUENTE Y PARTIDA
DEL 01/01/2023 AL 31/12/2023



OBJETO DEL GASTO	APROBADO	AMPLIACIONES/ REDUCCIONES	PRESUPUESTO VIGENTE	COMPROMETIDO	PRESUPUESTO DISPONIBLE PARA COMPROMETER	DEVENGADO	COMPROMETIDO NO DEVENGADO	PRESUPUESTO SIN DEVENGAR	EJERCIDO	PAGADO	CUENTAS POR PAGAR DEUDA
44100 1 Ayudas sociales a personas	.00	1,437,419.72	1,437,419.72	1,437,419.72	.00	1,437,419.72	.00	.00	1,437,419.72	1,437,419.72	.00
45200 1 Jubilaciones	13,057,984.18	1,044,408.11	14,102,392.29	14,102,392.29	.00	14,102,392.29	.00	.00	14,102,392.29	14,102,392.29	.00
52300 1 Camaras fotograficas y de video	.00	299,999.66	299,999.66	299,999.66	.00	299,999.66	.00	.00	299,999.66	299,999.66	.00
54100 1 Vehiculos y Equipo Terrestre	1,270,000.00	3,850,442.00	5,120,442.00	5,120,442.00	.00	550,242.00	4,570,200.00	4,570,200.00	550,242.00	550,242.00	4,570,200.00
56500 1 Adquisicion de Equipo de Radiocomunicacion	.00	1,799,999.72	1,799,999.72	1,799,999.72	.00	1,799,999.72	.00	.00	1,799,999.72	1,799,999.72	.00
58100 1 Terrenos	.00	10,000,000.00	10,000,000.00	10,000,000.00	.00	10,000,000.00	.00	.00	10,000,000.00	10,000,000.00	.00
61200 1 Edificacion no habitacional	.00	2,000,000.00	2,000,000.00	2,000,000.00	.00	.00	2,000,000.00	2,000,000.00	.00	.00	2,000,000.00
GRAN TOTAL	73,095,458.01	15,596,402.35	88,595,861.36	88,595,861.36	.00	82,025,661.36	6,570,200.00	6,570,200.00	81,137,491.76	81,137,491.76	7,458,369.60






MUNICIPIO DE IXMIQUILPAN
PRESUPUESTO DE EGRESOS POR FUENTE Y PARTIDA
DEL 01/01/2023 AL 31/12/2023



OBJETO DEL GASTO	APROBADO	AMPLIACIONES/ REDUCCIONES	PRESUPUESTO VIGENTE	COMPROMETIDO	PRESUPUESTO DISPONIBLE PARA COMPROMETER	DEVENGADO	COMPROMETIDO NO DEVENGADO	PRESUPUESTO SIN DEVENGAR	EJERCIDO	PAGADO	CUENTAS POR PAGAR DEUDA
2506 Programa de Agua Potable 2023	.00	12,038,717.16	12,038,717.16	12,033,890.28	4,826.88	2,788,554.71	9,245,335.57	9,250,162.45	2,788,554.71	2,788,554.71	9,250,162.45
61400 1 Division de terrenos y construccion de obras de urbanizacion	.00	12,038,717.16	12,038,717.16	12,033,890.28	4,826.88	2,788,554.71	9,245,335.57	9,250,162.45	2,788,554.71	2,788,554.71	9,250,162.45
GRAN TOTAL	.00	12,038,717.16	12,038,717.16	12,033,890.28	4,826.88	2,788,554.71	9,245,335.57	9,250,162.45	2,788,554.71	2,788,554.71	9,250,162.45






MUNICIPIO DE IXMIQUILPAN
PRESUPUESTO DE EGRESOS POR FUENTE Y PARTIDA
DEL 01/01/2023 AL 31/12/2023



OBJETO DEL GASTO	APROBADO	AMPLIACIONES/ REDUCCIONES	PRESUPUESTO VIGENTE	COMPROMETIDO	PRESUPUESTO DISPONIBLE PARA COMPROMETER	DEVENGADO	COMPROMETIDO NO DEVENGADO	PRESUPUESTO SIN DEVENGAR	EJERCIDO	PAGADO	CUENTAS POR PAGAR DEUDA
2524 Programa de Devolucion de Derechos 2023	.00	1,659,297.64	1,659,297.64	1,659,297.64	.00	.00	1,659,297.64	1,659,297.64	.00	.00	1,659,297.64
61400 3 Construccion y Mantenimiento de Sistemas de Agua Potable	.00	1,659,297.64	1,659,297.64	1,659,297.64	.00	.00	1,659,297.64	1,659,297.64	.00	.00	1,659,297.64
GRAN TOTAL	.00	1,659,297.64	1,659,297.64	1,659,297.64	.00	.00	1,659,297.64	1,659,297.64	.00	.00	1,659,297.64



MUNICIPIO DE IXMIQUILPAN

RECURSOS FEDERALES TRANSFERIDOS

4TO. INFORME TRIMESTRAL 2023

**REPORTE DEL EJERCICIO
DEL GASTO**

**INFORME DEL CUARTO TRIMESTRE 2023
EJERCICIO DEL GASTO**




ÓRGANO RECTOR: Municipio de Ixmiquilpan
UNIDAD PRESUPUESTAL: Secretaría de Finanzas
NOMBRE DEL FONDO O ENCARGADO DEL FONDO: Fondo de Aportaciones para la Infraestructura Social Municipal
ENCARGADO DEL FONDO: Alejandro Díaz Chávez
EJERCICIO DEL RECURSO: 2023


DATOS DEL ENLACE ADMINISTRATIVO
NOMBRE: Alejandro Díaz Chávez
CARGO: Dir. de Cuenta Pública
CORREO ELECTRÓNICO: alejandrodiazchavez@gmail.com
TELÉFONO(S): 772 123 0985

RECURSOS RADICADOS POR LA SECRETARÍA DE FINANZAS PÚBLICAS
MINISTRACIONES DIRECTAS

N°	TIPO DE GASTO	PARTIDA GENÉRICA	MUNICIPIO O COBERTURA ESTATAL	MONTO DE RECURSO PRESUPUESTAL:							OBSERVACIONES
				APROBADO	MODIFICADO	RECAUDADO (MINISTRADO)	COMPROMETIDO	DEVENGADO	EJERCIDO	PAGADO	
1	2	122	IXMIQUILPAN	0.00	877,103.19	877,103.19	877,103.19	877,103.19	877,103.19	877,103.19	
2	2	241	IXMIQUILPAN	770,263.20	2,697,809.66	2,697,809.66	2,697,809.66	2,697,809.66	2,697,809.66	2,697,809.66	
3	2	242	IXMIQUILPAN	1,851,274.66	7,790,379.31	7,790,379.31	7,790,379.31	7,790,379.31	7,790,379.31	7,790,379.31	
4	2	243	IXMIQUILPAN	4,424.01	6,045.09	6,045.09	6,045.09	6,045.09	6,045.09	6,045.09	
5	2	247	IXMIQUILPAN	18,288.27	217,101.73	217,101.73	217,101.73	217,101.73	217,101.73	217,101.73	
6	2	249	IXMIQUILPAN	27,592.78	268,177.69	268,177.69	268,177.69	268,177.69	268,177.69	268,177.69	
7	2	326	IXMIQUILPAN	267,621.58	1,255,844.72	1,255,844.72	1,255,844.72	1,255,844.72	1,255,844.72	1,255,844.72	
8	2	612	IXMIQUILPAN	13,321,866.42	8,184,149.10	8,184,149.10	8,184,149.10	1,295,612.46	1,295,612.46	1,295,612.46	
9	2	614	IXMIQUILPAN	18,566,481.96	24,437,614.92	24,437,614.92	24,430,514.42	13,885,547.34	13,885,547.34	13,885,547.34	
10	2	615	IXMIQUILPAN	31,339,103.25	21,262,810.20	21,262,810.20	21,262,810.20	14,839,520.91	14,839,520.91	14,839,520.91	
11	2	853	IXMIQUILPAN	8,730,795.87	7,900,676.39	7,900,676.39	7,900,676.39	7,900,676.39	7,900,676.39	7,900,676.39	
TOTAL				\$ 74,897,712.00	\$ 74,897,712.00	\$ 74,897,712.00	\$ 74,890,611.50	\$ 51,033,818.49	\$ 51,033,818.49	\$ 51,033,818.49	


ELABORÓ
L. C. P. ALEJANDRO DÍAZ CHÁVEZ
DIR. DE CUENTA PÚBLICA


REVISÓ
L. C. MINERVA HERNÁNDEZ PÉREZ
SECRETARÍA DE TESORERÍA MUNICIPAL
2021 - 2024


AUTORIZÓ
LIC. ARACELI BELTRÁN CONTRERAS
PRESIDENTA MUNICIPAL CONSTITUCIONAL
2021-2024

**INFORME DEL CUARTO TRIMESTRE 2023
EJERCICIO DEL GASTO**



FEG

ÓRGANO RECTOR: Municipio de Ixmiquilpan
 UNIDAD PRESUPUESTAL: Secretaría de Finanzas
 NOMBRE DEL FONDO O Fondo de Aportaciones para el Fortalecimiento Municipal
 ENCARGADO DEL FONDO: Alejandro Díaz Chávez
 EJERCICIO DEL RECURSO: 2023

DATOS DEL ENLACE ADMINISTRATIVO
 NOMBRE: Alejandro Díaz Chávez
 CARGO: Dir. de Cuenta Pública
 CORREO ELECTRÓNICO: alejandrodiazchavez@gmail.com
 TELÉFONO(S): 772 123 0985

RECURSOS RADICADOS POR LA SECRETARÍA DE FINANZAS PÚBLICAS
 MINISTRACIONES DIRECTAS

X


N°	TIPO DE GASTO	PARTIDA GENÉRICA	MUNICIPIO O COBERTURA ESTATAL	MONTO DE RECURSO PRESUPUESTAL:							OBSERVACIONES
				APROBADO	MODIFICADO	RECAUDADO (MINISTRADO)	COMPROMETIDO	DEVENGADO	EJERCIDO	PAGADO	
1	1	122	IXMIQUILPAN	17,700,000.00	13,438,190.00	13,438,190.00	13,438,190.00	13,438,190.00	13,438,190.00	13,438,190.00	
2	1	132	IXMIQUILPAN	3,130,845.35	2,584,330.00	2,584,330.00	2,584,330.00	2,584,330.00	2,584,330.00	2,584,330.00	
3	1	134	IXMIQUILPAN	360,000.00	381,006.00	381,006.00	381,006.00	381,006.00	381,006.00	381,006.00	
4	1	144	IXMIQUILPAN	400,000.00	157,929.56	157,929.56	157,929.56	157,929.56	157,929.56	157,929.56	
5	1	152	IXMIQUILPAN	370,000.00	0.00	0.00	0.00	0.00	0.00	0.00	
6	1	171	IXMIQUILPAN	0.00	1,344,714.00	1,344,714.00	1,344,714.00	1,344,714.00	1,344,714.00	1,344,714.00	
7	1	211	IXMIQUILPAN	109,200.00	99,200.00	99,200.00	99,200.00	99,200.00	77,611.24	77,611.24	
8	1	214	IXMIQUILPAN	51,840.00	27,915.95	27,915.95	27,915.95	27,915.95	27,915.95	27,915.95	
9	1	216	IXMIQUILPAN	91,800.00	14,344.28	14,344.28	14,344.28	14,344.28	14,344.28	14,344.28	
10	1	218	IXMIQUILPAN	400,000.00	386,143.20	386,143.20	386,143.20	386,143.20	266,573.20	266,573.20	
11	1	221	IXMIQUILPAN	150,000.00	22,452.00	22,452.00	22,452.00	22,452.00	22,452.00	22,452.00	
12	1	246	IXMIQUILPAN	2,420,026.00	2,736,674.78	2,736,674.78	2,736,674.78	2,736,674.78	2,736,674.78	2,736,674.78	
13	1	253	IXMIQUILPAN	0.00	1,528.00	1,528.00	1,528.00	1,528.00	1,528.00	1,528.00	
14	1	254	IXMIQUILPAN	120,000.00	1,825.00	1,825.00	1,825.00	1,825.00	1,825.00	1,825.00	
15	1	259	IXMIQUILPAN	90,000.00	30,325.30	30,325.30	30,325.30	30,325.30	30,325.30	30,325.30	
16	1	261	IXMIQUILPAN	4,500,000.00	4,784,494.00	4,784,494.00	4,784,494.00	4,784,494.00	4,784,494.00	4,784,494.00	
17	1	271	IXMIQUILPAN	600,000.00	1,591,506.96	1,591,506.96	1,591,506.96	1,591,506.96	1,591,506.96	1,591,506.96	
18	1	272	IXMIQUILPAN	200,000.00	299,999.90	299,999.90	299,999.90	299,999.90	299,999.90	299,999.90	
19	1	282	IXMIQUILPAN	120,000.00	7,393.42	7,393.42	7,393.42	7,393.42	7,393.42	7,393.42	
20	1	291	IXMIQUILPAN	200,000.00	44,187.24	44,187.24	44,187.24	44,187.24	44,187.24	44,187.24	
21	1	294	IXMIQUILPAN	99,999.92	0.00	0.00	0.00	0.00	0.00	0.00	
22	1	296	IXMIQUILPAN	1,000,000.00	800,000.00	800,000.00	800,000.00	800,000.00	800,000.00	800,000.00	
23	1	311	IXMIQUILPAN	17,000,000.00	13,787,259.26	13,787,259.26	13,787,259.26	13,787,259.26	13,018,248.42	13,018,248.42	Los rendimientos financieros generados (\$36,160.36) fueron aplicados en la partida 311
24	1	325	IXMIQUILPAN	100,000.00	99,296.00	99,296.00	99,296.00	99,296.00	99,296.00	99,296.00	
25	1	326	IXMIQUILPAN	5,400,000.00	4,753,237.94	4,753,237.94	4,753,237.94	4,753,237.94	4,753,237.94	4,753,237.94	
26	1	327	IXMIQUILPAN	0.00	0.00	0.00	0.00	0.00	0.00	0.00	
27	1	334	IXMIQUILPAN	488,748.01	200,000.00	200,000.00	200,000.00	200,000.00	200,000.00	200,000.00	
28	1	336	IXMIQUILPAN	287,424.99	67,424.99	67,424.99	67,424.99	67,424.99	67,424.99	67,424.99	
29	1	339	IXMIQUILPAN	280,000.00	281,906.11	281,906.11	281,906.11	281,906.11	281,906.11	281,906.11	
30	1	345	IXMIQUILPAN	350,000.00	0.00	0.00	0.00	0.00	0.00	0.00	
31	1	351	IXMIQUILPAN	450,000.00	7,110.31	7,110.31	7,110.31	7,110.31	7,110.31	7,110.31	
32	1	352	IXMIQUILPAN	36,000.00	0.00	0.00	0.00	0.00	0.00	0.00	
33	1	353	IXMIQUILPAN	36,000.00	0.00	0.00	0.00	0.00	0.00	0.00	
34	1	355	IXMIQUILPAN	1,500,000.00	738,587.22	738,587.22	738,587.22	738,587.22	738,587.22	738,587.22	
35	1	358	IXMIQUILPAN	2,000,000.00	0.00	0.00	0.00	0.00	0.00	0.00	
36	1	375	IXMIQUILPAN	60,000.00	29,944.00	29,944.00	29,944.00	29,944.00	29,944.00	29,944.00	
37	1	382	IXMIQUILPAN	500,000.00	956,418.19	956,418.19	956,418.19	956,418.19	956,418.19	956,418.19	
38	1	392	IXMIQUILPAN	3,702,064.00	4,124,104.00	4,124,104.00	4,124,104.00	4,124,104.00	4,124,104.00	4,124,104.00	
39	1	441	IXMIQUILPAN	0.00	1,437,419.72	1,437,419.72	1,437,419.72	1,437,419.72	1,437,419.72	1,437,419.72	
40	1	452	IXMIQUILPAN	13,057,984.18	14,102,392.29	14,102,392.29	14,102,392.29	14,102,392.29	14,102,392.29	14,102,392.29	
41	2	523	IXMIQUILPAN	0.00	299,999.66	299,999.66	299,999.66	299,999.66	299,999.66	299,999.66	
42	2	541	IXMIQUILPAN	11,197,768.55	5,120,442.00	5,120,442.00	5,120,442.00	5,120,442.00	5,120,442.00	5,120,442.00	
43	2	565	IXMIQUILPAN	0.00	1,799,999.72	1,799,999.72	1,799,999.72	1,799,999.72	1,799,999.72	1,799,999.72	
44	2	581	IXMIQUILPAN	0.00	10,000,000.00	10,000,000.00	10,000,000.00	10,000,000.00	10,000,000.00	10,000,000.00	
45	2	612	IXMIQUILPAN	0.00	2,000,000.00	2,000,000.00	2,000,000.00	2,000,000.00	0.00	0.00	
TOTAL				\$ 88,559,701.00	\$ 88,559,701.00	\$ 88,559,701.00	\$ 88,559,701.00	\$ 81,989,501.00	\$ 81,101,331.40	\$ 81,101,331.40	

[Handwritten Signature]

ELABORÓ
L. C. P. ALEJANDRO DÍAZ CHÁVEZ
DIR. DE CUENTA PÚBLICA



REVISÓ
L. C. MINERVA HERNÁNDEZ PÉREZ
SECRETARÍA DE TESORERÍA MUNICIPAL



AUTORIZÓ
LIC. ARACELI BELTRÁN CONTRERAS
PRESIDENTA MUNICIPAL CONSTITUCIONAL

2021-2024

MUNICIPIO DE IXMIQUILPAN

RECURSOS FEDERALES TRANSFERIDOS

4TO. INFORME TRIMESTRAL 2023

**REPORTE DEL DESTINO
DEL GASTO**

**INFORME DEL CUARTO TRIMESTRE 2023
DESTINO DEL GASTO**



FDG

ÓRGANO RECTOR: Municipio de Ixmiquilpan
 UNIDAD PRESUPUESTAL: Secretaría de Finanzas
 NOMBRE DEL FONDO O PROGRAMA: Fondo de Aportaciones para la Infraestructura Social Municipal
 ENCARGADO DEL FONDO: Alejandro Díaz Chávez
 EJERCICIO DEL RECURSO: 2023

DATOS DEL ENLACE ADMINISTRATIVO
 NOMBRE: Alejandro Díaz Chávez
 CARGO: Dir. de Cuenta Pública
 CORREO ELECTRÓNICO: alejandrodiazchavez@gmail.com
 TELÉFONO(S): 772 123 0985

**RECURSOS RADICADOS POR LA SECRETARÍA DE FINANZAS PÚBLICAS
MINISTRACIONES DIRECTAS**

X

N°	FOLIO	NOMBRE DE LA OBRA O PROYECTO	CLAVE DE LA OBRA O PROYECTO	MUNICIPIO O COBERTURA ESTATAL	MONTO DE RECURSO PRESUPUESTAL					PORCENTAJE DE AVANCE FÍSICO	OBSERVACIONES	
					MODIFICADO	RECAUDADO (MINISTRADO)	COMPROMETIDO	DEVENGADO	EJERCIDO			PAGADO
61	HID230402278798	Construcción de Plaza Cívica en el municipio de Ixmiquilpan, en el Barrio de la Reforma	2023/FAISM030061	Ixmiquilpan	310,087.81	310,087.81	310,087.81	310,087.81	310,087.81	310,087.81	100%	
62	HID230402279151	Construcción de Pavimentación Hidráulica en el municipio de Ixmiquilpan, en la Colonia Media Luna en Primera Cerrada de Diego Alarcón de Ocaña	2023/FAISM030062	Ixmiquilpan	399,801.86	399,801.86	399,801.86	399,801.86	399,801.86	399,801.86	100%	
63	HID230402279192	Construcción de Pavimentación Hidráulica en el municipio de Ixmiquilpan en la colonia La Libertad, en las calles 5 de Mayo y 15 de Mayo	2023/FAISM030063	Ixmiquilpan	593,927.21	593,927.21	593,927.21	593,927.21	593,927.21	593,927.21	95%	
64	HID230402279344	Construcción de muro de contención en la localidad de Los Martínez en el municipio de Ixmiquilpan	2023/FAISM030064	Ixmiquilpan	449,795.21	449,795.21	449,795.21	449,795.21	449,795.21	449,795.21	100%	
65	HID230402279448	Construcción de Pavimento de Concreto Hidráulico en el municipio de Ixmiquilpan en la localidad de Quixpedhe en camino de acceso al pozo	2023/FAISM030065	Ixmiquilpan	279,715.32	279,715.32	279,715.32	279,715.32	279,715.32	279,715.32	100%	
66	HID230302243175	Construcción de Tejado en el área de impartición de educación física en el municipio de Ixmiquilpan, en la localidad de El Dezha, en Esc. Prim. Indígena Benito Juárez	2023/FAISM030066	Ixmiquilpan	439,378.05	439,378.05	439,378.05	439,378.05	439,378.05	439,378.05	100%	
67	HID230402279654	Ampliación de Red de Drenaje Sanitario en el municipio de Ixmiquilpan en la comunidad de El Rosario Capula	2023/FAISM030067	Ixmiquilpan	398,717.72	398,717.72	398,717.72	398,717.72	398,717.72	398,717.72	100%	
68	HID230402279733	Construcción de Pavimento Hidráulico en el municipio de Ixmiquilpan en la localidad de La Huerta Capula en calle Municipal	2023/FAISM030068	Ixmiquilpan	399,742.88	399,742.88	399,742.88	399,742.88	399,742.88	399,742.88	100%	
69	HID230402279821	Ampliación de Red de Drenaje Sanitario del municipio de Ixmiquilpan, Hgo. en la localidad Naxthéy	2023/FAISM030069	Ixmiquilpan	119,872.00	119,872.00	119,872.00	0.00	0.00	0.00	98%	
70	HID230402284246	Construcción de Pavimentación Hidráulica en el municipio de Ixmiquilpan, en el Barrio de San Antonio en la calle Torfio Chávez González	2023/FAISM030070	Ixmiquilpan	864,662.53	864,662.53	864,662.53	858,215.92	858,215.92	858,215.92	95%	
71	HID230402284443	Ampliación de Red de Distribución de Agua Potable en el municipio de Ixmiquilpan en la localidad de El Meje (2ª Etapa)	2023/FAISM030071	Ixmiquilpan	399,703.14	399,703.14	399,703.14	399,703.14	399,703.14	399,703.14	100%	
72	HID230402284337	Construcción de Ampliación de Red de Drenaje Sanitario en el municipio de Ixmiquilpan en la localidad de Puerto Bangandó	2023/FAISM030072	Ixmiquilpan	349,512.44	349,512.44	349,512.44	349,512.44	349,512.44	349,512.44	100%	
73	HID230402289677	Construcción de Pavimentación Hidráulica en el municipio de Ixmiquilpan en la localidad de El Durazno en varias calles	2023/FAISM030073	Ixmiquilpan	995,117.71	995,117.71	995,117.71	995,117.71	995,117.71	995,117.71	100%	
74	HID230402285556	Construcción de Red de Drenaje Sanitario del municipio de Ixmiquilpan, Hgo. en la localidad La Argunta	2023/FAISM030074	Ixmiquilpan	399,866.48	399,866.48	399,866.48	369,896.93	369,896.93	369,896.93	80%	
75	HID230402291203	Aportación Municipal para la Línea de Alimentación y Distribución del Sistema de Agua Potable de "Los Olivareros", en la localidad de El Olivo, municipio de Ixmiquilpan, Hgo.	2023/FAISM030075	Ixmiquilpan	168,725.00	168,725.00	168,725.00	168,725.00	168,725.00	168,725.00	30%	
76	HID230402287107	Construcción de Pavimentación Asfáltica en el municipio de Ixmiquilpan en el barrio de El Fitzhi en la calle Prolongación Emiliano Zapata	2023/FAISM030076	Ixmiquilpan	469,273.14	469,273.14	469,273.14	469,273.14	469,273.14	469,273.14	90%	
77	HID230402287164	Construcción de Tejado en Arco en el municipio de Ixmiquilpan en la comunidad de Cerito Capula, en Escuela Primaria Francisco I. Madero	2023/FAISM030077	Ixmiquilpan	1,298,864.35	1,298,864.35	1,298,864.35	856,234.41	856,234.41	856,234.41	40%	
78	HID230402287294	Construcción de Hueflas de Concreto Hidráulico, en el municipio de Ixmiquilpan, en la localidad de El Carrizal, en Circuito Emma Godoy	2023/FAISM030078	Ixmiquilpan	298,892.92	298,892.92	298,892.92	298,892.92	298,892.92	298,892.92	90%	
79	HID230402287330	Construcción de Ampliación de Red de Drenaje Sanitario en el municipio de Ixmiquilpan en la localidad de Ex-Hacienda Deboche.	2023/FAISM030079	Ixmiquilpan	499,789.22	499,789.22	499,789.22	492,755.07	492,755.07	492,755.07	80%	

**INFORME DEL CUARTO TRIMESTRE 2023
DESTINO DEL GASTO**



FDG

ÓRGANO RECTOR: Municipio de Ixmiquilpan
 UNIDAD PRESUPUESTAL: Secretaría de Finanzas
 NOMBRE DEL FONDO O PROGRAMA: Fondo de Aportaciones para la Infraestructura Social Municipal
 ENCARGADO DEL FONDO: Alejandro Díaz Chávez
 EJERCICIO DEL RECURSO: 2023

DATOS DEL ENLACE ADMINISTRATIVO
 NOMBRE: Alejandro Díaz Chávez
 CARGO: Dir. de Cuenta Pública
 CORREO ELECTRÓNICO: alejandrodiazchavez@gmail.com
 TELÉFONO(S): 772 123 0985

**RECURSOS RADICADOS POR LA SECRETARÍA DE FINANZAS PÚBLICAS
MINISTRACIONES DIRECTAS**

X

N°	FOLIO	NOMBRE DE LA OBRA O PROYECTO	CLAVE DE LA OBRA O PROYECTO	MUNICIPIO O COBERTURA ESTATAL	MONTO DE RECURSO PRESUPUESTAL					PORCENTAJE DE AVANCE FÍSICO	OBSERVACIONES	
					MODIFICADO	RECAUDADO (MINISTRADO)	COMPROMETIDO	DEVENGADO	EJERCIDO			PAGADO
80	HID230402298792	Aportación Municipal para la Terminación, Equipamiento, Electrificación y Tanque Elevado de Píazo Profundo para Agua Potable en la Localidad El Nih, Municipio de Ixmiquilpan (Etapas 2 de 4)	2023/FAISM030080	Ixmiquilpan	1,198,494.48	1,198,494.48	1,198,494.48	1,198,494.48	1,198,494.48	1,198,494.48	27%	
81	HID230402290544	Aportación Municipal para la Terminación de Pozo Profundo para Agua Potable en la localidad de Los Remedios Centro, Municipio de Ixmiquilpan	2023/FAISM030081	Ixmiquilpan	1,199,270.95	1,199,270.95	1,199,270.95	1,199,270.95	1,199,270.95	1,199,270.95	80%	
82	HID230402298958	Aportación Municipal para la Construcción de Planta de Tratamiento de Aguas Residuales para la localidad de Ignacio López Rayón, Municipio de Ixmiquilpan.	2023/FAISM030082	Ixmiquilpan	1,398,600.00	1,398,600.00	1,398,600.00	1,398,600.00	1,398,600.00	1,398,600.00	25%	
83	HID230402290918	Construcción de Pavimentación Hidráulica en el municipio de Ixmiquilpan, en la localidad de Valle de los Remedios, en Acceso Principal.	2023/FAISM030083	Ixmiquilpan	399,500.00	399,500.00	399,500.00	393,019.44	393,019.44	393,019.44	95%	
84	HID230402290932	Ampliación de Red de Drenaje Sanitario en el municipio de Ixmiquilpan, en el Barrio de San Nicolás, en Manzana El Arbolado	2023/FAISM030084	Ixmiquilpan	714,786.88	714,786.88	714,786.88	500,862.38	500,862.38	500,862.38	9%	
85	HID230402290945	Construcción de Red de Drenaje Sanitario del Municipio de Ixmiquilpan, Hgo. en la localidad Tephé, Manzana Te-Pathe.	2023/FAISM030085	Ixmiquilpan	498,328.60	498,328.60	498,328.60	0.00	0.00	0.00	80%	
86	HID230402291178	Construcción de Pavimentación Hidráulica en el municipio de Ixmiquilpan en la colonia Joaquín Baranda Calles Raúl Guerrero y Granero Torres Quintero	2023/FAISM030086	Ixmiquilpan	499,722.46	499,722.46	499,722.46	0.00	0.00	0.00	40%	
87	HID230402291507	Ampliación de Red de Distribución de Agua Potable en el Municipio de Ixmiquilpan, en el Barrio de San Nicolás, en Manzana El Arbolado	2023/FAISM030087	Ixmiquilpan	284,846.20	284,846.20	284,846.20	241,313.64	241,313.64	241,313.64	50%	
88	HID230402292505	Equipamiento con Paneles Solares para Pozo Profundo, en el municipio de Ixmiquilpan, en la localidad de San Pedro Capula	2023/FAISM030088	Ixmiquilpan	658,605.95	658,605.95	658,605.95	363,249.62	363,249.62	363,249.62	65%	
89	HID230402292606	Construcción de Guarniciones y Banquetas en el municipio de Ixmiquilpan en la localidad de El Carrizal, calle Juan Rufio	2023/FAISM030089	Ixmiquilpan	298,950.00	298,950.00	298,950.00	298,950.00	298,950.00	298,950.00	70%	
90	HID230402293496	Construcción de Muro de Contención en el municipio de Ixmiquilpan en la localidad de El Gundho en camino de acceso principal	2023/FAISM030090	Ixmiquilpan	249,894.68	249,894.68	249,894.68	0.00	0.00	0.00	40%	
91	HID230402295395	Construcción de Sistema de Agua Entubada en el municipio de Ixmiquilpan, en la localidad de Ustheje	2023/FAISM030091	Ixmiquilpan	183,888.20	183,888.20	183,888.20	176,552.88	176,552.88	176,552.88	98%	
92	HID230402292239	Adecuación de un Tachado con Elementos Estructurales de acero y cimentación de concreto existente, para poder cubrir unas gradas existentes en la Escuela Primaria Indígena Cuauhtémoc con C.C.T. 13DPR0112C, ubicada en la localidad de Cuesta Colorada del	2023/FAISM030092	Ixmiquilpan	598,479.65	598,479.65	598,479.65	0.00	0.00	0.00	40%	
93	HID230402295509	Construcción de Pavimentación Hidráulica en el municipio de Ixmiquilpan, en la localidad de Capula, en varias calles	2023/FAISM030093	Ixmiquilpan	1,196,247.39	1,196,247.39	1,196,247.39	1,196,247.39	1,196,247.39	1,196,247.39	20%	
94	HID230402296193	Ampliación de Red de Energía Eléctrica en calle La Libertad, en la localidad de El Nandho municipio de Ixmiquilpan Hidalgo	2023/FAISM030094	Ixmiquilpan	557,784.29	557,784.29	557,784.29	339,002.27	339,002.27	339,002.27	75%	
95	HID230402296340	Rehabilitación de Red de Drenaje Sanitario en el municipio de Ixmiquilpan, en la localidad de Dos Padre, en varias calles	2023/FAISM030095	Ixmiquilpan	448,727.54	448,727.54	448,727.54	0.00	0.00	0.00	10%	
96	HID230402301162	Construcción de Línea de Conducción de Agua Potable en el municipio de Ixmiquilpan, en la localidad de La Loma de La Cruz	2023/FAISM030096	Ixmiquilpan	299,383.27	299,383.27	299,383.27	207,283.68	207,283.68	207,283.68	70%	
97	HID230402296554	Construcción de Red de Drenaje Sanitario en el municipio de Ixmiquilpan en la localidad de La Palma San Juanico	2023/FAISM030097	Ixmiquilpan	397,549.36	397,549.36	397,549.36	0.00	0.00	0.00	10%	
98	HID230402296638	Construcción de Red de Drenaje Sanitario en el municipio de Ixmiquilpan en la localidad de La Heredad	2023/FAISM030098	Ixmiquilpan	442,186.47	442,186.47	442,186.47	0.00	0.00	0.00	5%	

**INFORME DEL CUARTO TRIMESTRE 2023
DESTINO DEL GASTO**



FDG

ÓRGANO RECTOR: Municipio de Ixmiquilpan
 UNIDAD PRESUPUESTAL: Secretaría de Finanzas
 NOMBRE DEL FONDO O PROGRAMA: Fondo de Aportaciones para la Infraestructura Social Municipal
 ENCARGADO DEL FONDO: Alejandro Díaz Chávez
 EJERCICIO DEL RECURSO: 2023

DATOS DEL ENLACE ADMINISTRATIVO
 NOMBRE: Alejandro Díaz Chávez
 CARGO: Dir. de Cuenta Pública
 CORREO ELECTRÓNICO: alejandrodiazchavez@gmail.com
 TELÉFONO(S): 772 123 0985

**RECURSOS RADICADOS POR LA SECRETARÍA DE FINANZAS PÚBLICAS
MINISTRACIONES DIRECTAS**

X
□

N°	FOLIO	NOMBRE DE LA OBRA O PROYECTO	CLAVE DE LA OBRA O PROYECTO	MUNICIPIO O COBERTURA ESTATAL	MONTO DE RECURSO PRESUPUESTAL						PORCENTAJE DE AVANCE FÍSICO	OBSERVACIONES
					MODIFICADO	RECAUDADO (MINISTRADO)	COMPROMETIDO	DEVENGADO	EJERCIDO	PAGADO		
99	HID230402301179	Construcción de Pavimentación Asfáltica en el municipio de Ixmiquilpan en el Barrio de San Miguel en la calle 16 de Septiembre y Cerrada 16 de Enero	2023/FAISM030099	Ixmiquilpan	649,325.14	649,325.14	649,325.14	0.00	0.00	0.00	5%	
100	HID230402290945	Construcción de Red de Drenaje Sanitario del municipio de Ixmiquilpan, Hgo. en la localidad de Yephá	2023/FAISM030100	Ixmiquilpan	445,836.51	445,836.51	445,836.51	0.00	0.00	0.00	10%	
101	HID230402290757	Construcción de Techado en Espacio Multideportivo, en el municipio de Ixmiquilpan, Hidalgo, en la localidad de El Oro	2023/FAISM030101	Ixmiquilpan	665,347.26	665,347.26	665,347.26	0.00	0.00	0.00	0%	
102	HID230402302099	Construcción de Pavimentación Hidráulica en el municipio de Ixmiquilpan, en la colonia Miguel Hidalgo, en calle Flor de Lis	2023/FAISM030102	Ixmiquilpan	607,326.49	607,326.49	607,326.49	0.00	0.00	0.00	50%	
103	HID230402302247	Rehabilitación de Red de Distribución de Agua Potable en el municipio de Ixmiquilpan en la comunidad El Calvario	2023/FAISM030103	Ixmiquilpan	349,256.37	349,256.37	349,256.37	0.00	0.00	0.00	5%	
104	HID230402302317	Construcción de Red de Drenaje Sanitario y Sistema de Agua Entubada en el municipio de Ixmiquilpan, en la localidad de Lázaro Cárdenas	2023/FAISM030104	Ixmiquilpan	347,315.32	347,315.32	347,315.32	0.00	0.00	0.00	9%	
105	HID230402304215	Construcción de Pavimentación Hidráulica en el Municipio de Ixmiquilpan, en la Localidad de El Taxhó en Calle Principal 2ª. Etapa	2023/FAISM130105	Ixmiquilpan	398,213.46	398,213.46	398,213.46	0.00	0.00	0.00	10%	
106	HID230402289532	Construcción de Ter. Etapa de Techado en el Municipio de Ixmiquilpan en la Localidad de El Espíritu, en Canchas Comunitarias	2023/FAISM030106	Ixmiquilpan	582,112.36	582,112.36	582,112.36	0.00	0.00	0.00	5%	
107	HID230402304326	Construcción de Pavimentación Asfáltica de Calle Ballesta en el Municipio de Ixmiquilpan en la Localidad de La Estación	2023/FAISM030107	Ixmiquilpan	599,311.43	599,311.43	599,311.43	0.00	0.00	0.00	3%	
108	HID230402304115	Construcción de Sistema de Agua Entubada en el Municipio de Ixmiquilpan, en la Localidad de Cañada Chica	2023/FAISM030108	Ixmiquilpan	481,500.00	481,500.00	481,500.00	0.00	0.00	0.00	10%	
109	HID230402284655	Equipamiento de Pozo en Sistema de Agua Potable en el municipio de Ixmiquilpan en la localidad de Orizabita	2023/FAISM030109	Ixmiquilpan	650,000.00	650,000.00	650,000.00	0.00	0.00	0.00	5%	
110	HID230402306671	Construcción de Guarniciones y Banquetas en el municipio de Ixmiquilpan en la localidad de San Juanico en calle Principal	2023/FAISM030110	Ixmiquilpan	599,999.69	599,999.69	599,999.69	599,999.69	599,999.69	599,999.69	85%	
111	HID230402306911	Construcción de Pavimentación Hidráulica en el municipio de Ixmiquilpan, en la Col. Centro, en la calle Jesús del Rosal	2023/FAISM030111	Ixmiquilpan	2,590,485.84	2,590,485.84	2,590,485.83	2,590,485.83	2,590,485.83	2,590,485.83	0%	
112	HID230402306583	Equipamiento de Pozo Profundo en Sistema de Agua Potable en el municipio de Ixmiquilpan en la localidad de Langandhó	2023/FAISM030112	Ixmiquilpan	1,000,000.00	1,000,000.00	1,000,000.00	0.00	0.00	0.00	5%	
113	HID230402299520	Rehabilitación de Alumbrado Público en el municipio de Ixmiquilpan, en el Boulevard Insurgentes	2023/FAISM030113	Ixmiquilpan	1,642,066.41	1,642,066.41	1,642,066.41	0.00	0.00	0.00	5%	
114	HID230402306819	Construcción de Drenaje Sanitario y Pavimentación Asfáltica en el municipio de Ixmiquilpan en la Col. Centro en las calles Nicolás Romero y Héroes de Chapultepec	2023/FAISM030114	Ixmiquilpan	3,382,000.00	3,382,000.00	3,382,000.00	0.00	0.00	0.00	0%	
115	HID230402306819	Rehabilitación de Drenaje Sanitario en el municipio de Ixmiquilpan, en la colonia Centro, en calle Jesús del Rosal	2023/FAISM030115	Ixmiquilpan	1,464,400.00	1,464,400.00	1,464,400.00	0.00	0.00	0.00	0%	
116	HID230402306102	Construcción de Centro de Atención Integral en el municipio de Ixmiquilpan en la localidad de Cerro Blanco	2023/FAISM030116	Ixmiquilpan	285,560.88	285,560.88	285,560.88	0.00	0.00	0.00	5%	
117	HID230402300648	Rehabilitación de Unidad Deportiva del municipio de Ixmiquilpan, en la cabecera Municipal	2023/FAISM030117	Ixmiquilpan	3,405,818.90	3,405,818.90	3,405,818.90	0.00	0.00	0.00	10%	

INFORME DEL CUARTO TRIMESTRE 2023
DESTINO DEL GASTO



FDG

ÓRGANO RECTOR: Municipio de Ixmiquilpan
 UNIDAD PRESUPUESTAL: Secretaría de Finanzas
 NOMBRE DEL FONDO O PROGRAMA: Fondo de Aportaciones para la Infraestructura Social Municipal
 ENCARGADO DEL FONDO: Alejandro Díaz Chávez
 EJERCICIO DEL RECURSO: 2023

DATOS DEL ENLACE ADMINISTRATIVO
 NOMBRE: Alejandro Díaz Chávez
 CARGO: Dir. de Cuenta Pública
 CORREO ELECTRÓNICO: alejandrodiazchavez@gmail.com
 TELÉFONO(S): 772 123 0985

RECURSOS RADICADOS POR LA SECRETARÍA DE FINANZAS PÚBLICAS
MINISTRACIONES DIRECTAS

N°	FOLIO	NOMBRE DE LA OBRA O PROYECTO	CLAVE DE LA OBRA O PROYECTO	MUNICIPIO O COBERTURA ESTATAL	MONTO DE RECURSO PRESUPUESTAL						PORCENTAJE DE AVANCE FÍSICO	OBSERVACIONES
					MODIFICADO	RECAUDADO (MINISTRADO)	COMPROMETIDO	DEVENGADO	EJERCIDO	PAGADO		
118	HID230402306102	Construcción de Cancha de Usos Múltiples en el municipio de Ixmiquilpan, en la localidad de El Nogal	2023/FAISM030118	Ixmiquilpan	440,000.00	440,000.00	440,000.00	0.00	0.00	0.00	0%	
119	HID230402306436	Construcción de Sistema de Agua Entubada en el municipio de Ixmiquilpan, en la localidad de Cantinela	2023/FAISM030119	Ixmiquilpan	500,000.00	500,000.00	500,000.00	0.00	0.00	0.00	0%	
120	HID230402306335	Construcción de Red de Drenaje Sanitario en el municipio de Ixmiquilpan en la localidad de El Desti San Juanico en Zona Oriente	2023/FAISM030120	Ixmiquilpan	600,000.00	600,000.00	600,000.00	0.00	0.00	0.00	0%	
121	HID230402292008	Construcción de Techado en Espacio Multideportivo, en el municipio de Ixmiquilpan, Hidalgo, en la localidad de Granaditas	2023/FAISM030121	Ixmiquilpan	468,587.65	468,587.65	468,587.65	0.00	0.00	0.00	5%	
	N/A	POR AUTORIZAR			7,100.49	7,100.49	0.00	0.00	0.00	0.00		
TOTAL					\$ 74,897,712.00	\$ 74,897,712.00	\$ 74,890,611.60	\$ 61,033,818.49	\$ 61,033,818.49	\$ 61,033,818.49		


(Handwritten signature)

ELABORÓ
L. C. P. ALEJANDRO DÍAZ CHÁVEZ
DIR. DE CUENTA PÚBLICA



2021 - 2024

REVISÓ
L. C. MINERVA HERNÁNDEZ PÉREZ
SECRETARÍA DE TESORERÍA MUNICIPAL



2021-2024

AUTORIZO
LIC. ARACELI BELTRÁN CONTRERAS
PRESIDENTA MUNICIPAL CONSTITUCIONAL

**INFORME DEL CUARTO TRIMESTRE 2023
DESTINO DEL GASTO**



FDG

ÓRGANO RECTOR: Municipio de Ixmiquilpan
UNIDAD PRESUPUESTAL: Secretaría de Finanzas
NOMBRE DEL FONDO O PROGRAMA: Fondo de Aportaciones para el Fortalecimiento Municipal
ENCARGADO DEL FONDO: Alejandro Díaz Chávez
EJERCICIO DEL RECURSO: 2023

DATOS DEL ENLACE ADMINISTRATIVO
NOMBRE: Alejandro Díaz Chávez
CARGO: Dir. de Cuenta Pública
CORREO: alejandrodiazchavez@gmail.com
ELECTRÓNICO: alejandrodiazchavez@gmail.com
TELÉFONO(S): 772 123 0985

RECURSOS RADICADOS POR LA SECRETARÍA DE FINANZAS PÚBLICAS
MINISTRACIONES DIRECTAS



N°	FOLIO	NOMBRE DE LA OBRA O PROYECTO	CLAVE DE LA OBRA O PROYECTO	MUNICIPIO O COBERTURA ESTATAL	MONTO DE RECURSO PRESUPUESTAL:						PORCENTAJE DE AVANCE FÍSICO	OBSERVACIONES
					MODIFICADO	RECAUDADO (MINISTRADO)	COMPROMETIDO	DEVENGADO	EJERCIDO	PAGADO		
1	1	Rehabilitación de Oficinas de Seguridad Pública en el municipio de Ixmiquilpan, en la localidad de Dios Padre	2023/FAPFM030001	Ixmiquilpan	2,000,000.00	2,000,000.00	2,000,000.00	0.00	0.00	0.00	30%	
TOTAL					\$ 2,000,000.00	\$ 2,000,000.00	\$ 2,000,000.00	\$ -	\$ -	\$ -	30%	

ELABORÓ
 I. C. P. ALEJANDRO DÍAZ CHÁVEZ
 DIR. DE CUENTA PÚBLICA



REVISÓ
 L. C. MINERVA HERNÁNDEZ PÉREZ
 SECRETARÍA DE TESORERÍA MUNICIPAL

2021 - 2024



AUTORIZÓ
 LIC. ARACELI BELTRÁN CONTRERAS
 PRESIDEN TA MUNICIPAL CONSTITUCIONAL

2021-2024

MUNICIPIO DE IXMIQUILPAN

RECURSOS FEDERALES TRANSFERIDOS


4TO. INFORME TRIMESTRAL 2023

PLANTILLAS SRFT

Entidad	Municipio	Tipo de Regist	Ciclo de Recu	Tipo de Recur	Clave Ramo	Modalidad	Programa pres	Programa For	Institucion Ejs	Rendimiento I	Reintegro	Tipo de Gasto	Partida	Aprobado	Modificado	Recaudado(M	Comprometid	Devengado	Ejercido	Pagado	Contratos	Proyectos	Observaciones	
13	30	1	2023	2	33 I		4		1		0													
13	30	2	2023	2	33 I		4		1			2	122	0	877103.19	877103.19	877103.19	877103.19	877103.19	877103.19				
13	30	2	2023	2	33 I		4		1			2	241	770263.2	2697809.66	2697809.66	2697809.66	2697809.66	2697809.66	2697809.66				
13	30	2	2023	2	33 I		4		1			2	242	1851274.66	7790379.31	7790379.31	7790379.31	7790379.31	7790379.31	7790379.31				
13	30	2	2023	2	33 I		4		1			2	243	4424.01	6045.09	6045.09	6045.09	6045.09	6045.09	6045.09				
13	30	2	2023	2	33 I		4		1			2	247	18288.27	217101.73	217101.73	217101.73	217101.73	217101.73	217101.73				
13	30	2	2023	2	33 I		4		1			2	249	27592.78	268177.69	268177.69	268177.69	268177.69	268177.69	268177.69				
13	30	2	2023	2	33 I		4		1			2	326	267621.58	1255844.72	1255844.72	1255844.72	1255844.72	1255844.72	1255844.72				
13	30	2	2023	2	33 I		4		1			2	612	13321866.42	8184149.1	8184149.1	8184149.1	1295612.46	1295612.46	1295612.46				
13	30	2	2023	2	33 I		4		1			2	614	18566481.96	24437614.92	24437614.92	24430514.42	13885547.34	13885547.34	13885547.34				
13	30	2	2023	2	33 I		4		1			2	615	31339103.25	21262810.2	21262810.2	21262810.2	14839520.91	14839520.91	14839520.91				
13	30	2	2023	2	33 I		4		1			2	853	8730795.87	7900676.39	7900676.39	7900676.39	7900676.39	7900676.39	7900676.39				




2021 - 2024




2021-2024

Entidad	Municipio	Tipo de Regis	Ciclo de Recu	Tipo de Recu	Clave Ramo	Modalidad	Pograma pre	Programa For	Institucion Ej	Rendimiento	Reintegro	Tipo de Gastc	Partida	Aprobado	Modificado	Recaudado	(N Comprometi	Devengado	Ejercido	Pagado	Contratos	Proyectos	Observaciones		
13	30	1	2023	2	33 I		5		1	1	0														
13	30	2	2023	2	33 I		5		1	1	0	1	122	17700000	13438190	13438190	13438190	13438190	13438190	13438190					
13	30	2	2023	2	33 I		5		1	1	0	1	132	3130845.35	2584330	2584330	2584330	2584330	2584330	2584330					
13	30	2	2023	2	33 I		5		1	1	0	1	134	360000	381006	381006	381006	381006	381006	381006					
13	30	2	2023	2	33 I		5		1	1	0	1	144	400000	157929.56	157929.56	157929.56	157929.56	157929.56	157929.56					
13	30	2	2023	2	33 I		5		1	1	0	1	152	370000	0	0	0	0	0	0					
13	30	2	2023	2	33 I		5		1	1	0	1	171	0	1344714	1344714	1344714	1344714	1344714	1344714					
13	30	2	2023	2	33 I		5		1	1	0	1	211	109200	99200	99200	99200	99200	99200	99200	77611.24	77611.24			
13	30	2	2023	2	33 I		5		1	1	0	1	214	51840	27915.95	27915.95	27915.95	27915.95	27915.95	27915.95					
13	30	2	2023	2	33 I		5		1	1	0	1	216	91800	14344.28	14344.28	14344.28	14344.28	14344.28	14344.28					
13	30	2	2023	2	33 I		5		1	1	0	1	218	400000	386143.2	386143.2	386143.2	386143.2	386143.2	386143.2	288573.2	288573.2			
13	30	2	2023	2	33 I		5		1	1	0	1	221	150000	22452	22452	22452	22452	22452	22452					
13	30	2	2023	2	33 I		5		1	1	0	1	246	2420026	2736674.78	2736674.78	2736674.78	2736674.78	2736674.78	2736674.78	2736674.78				
13	30	2	2023	2	33 I		5		1	1	0	1	253	0	1528	1528	1528	1528	1528	1528					
13	30	2	2023	2	33 I		5		1	1	0	1	254	120000	1825	1825	1825	1825	1825	1825					
13	30	2	2023	2	33 I		5		1	1	0	1	259	90000	30325.3	30325.3	30325.3	30325.3	30325.3	30325.3					
13	30	2	2023	2	33 I		5		1	1	0	1	261	4500000	4784494	4784494	4784494	4784494	4784494	4784494					
13	30	2	2023	2	33 I		5		1	1	0	1	271	600000	1591506.96	1591506.96	1591506.96	1591506.96	1591506.96	1591506.96					
13	30	2	2023	2	33 I		5		1	1	0	1	272	200000	299999.9	299999.9	299999.9	299999.9	299999.9	299999.9					
13	30	2	2023	2	33 I		5		1	1	0	1	282	120000	7393.42	7393.42	7393.42	7393.42	7393.42	7393.42					
13	30	2	2023	2	33 I		5		1	1	0	1	291	200000	44187.24	44187.24	44187.24	44187.24	44187.24	44187.24					
13	30	2	2023	2	33 I		5		1	1	0	1	294	99999.92	0	0	0	0	0	0					
13	30	2	2023	2	33 I		5		1	1	0	1	296	1000000	800000	800000	800000	800000	800000	800000					
13	30	2	2023	2	33 I		5		1	1	0	1	311	17000000	13787259.3	13787259.3	13787259.3	13787259.3	13018248.4	13018248.4					
13	30	2	2023	2	33 I		5		1	1	0	1	325	100000	99296	99296	99296	99296	99296	99296					
13	30	2	2023	2	33 I		5		1	1	0	1	326	5400000	4753237.94	4753237.94	4753237.94	4753237.94	4753237.94	4753237.94					
13	30	2	2023	2	33 I		5		1	1	0	1	327	0	0	0	0	0	0	0					
13	30	2	2023	2	33 I		5		1	1	0	1	334	488748.01	200000	200000	200000	200000	200000	200000					
13	30	2	2023	2	33 I		5		1	1	0	1	336	287424.99	67424.99	67424.99	67424.99	67424.99	67424.99	67424.99					
13	30	2	2023	2	33 I		5		1	1	0	1	339	280000	281906.11	281906.11	281906.11	281906.11	281906.11	281906.11					
13	30	2	2023	2	33 I		5		1	1	0	1	345	350000	0	0	0	0	0	0					
13	30	2	2023	2	33 I		5		1	1	0	1	351	450000	7110.31	7110.31	7110.31	7110.31	7110.31	7110.31					
13	30	2	2023	2	33 I		5		1	1	0	1	352	36000	0	0	0	0	0	0					
13	30	2	2023	2	33 I		5		1	1	0	1	353	36000	0	0	0	0	0	0					
13	30	2	2023	2	33 I		5		1	1	0	1	355	1500000	738587.22	738587.22	738587.22	738587.22	738587.22	738587.22					
13	30	2	2023	2	33 I		5		1	1	0	1	358	2000000	0	0	0	0	0	0					
13	30	2	2023	2	33 I		5		1	1	0	1	375	60000	29944	29944	29944	29944	29944	29944					
13	30	2	2023	2	33 I		5		1	1	0	1	382	500000	956418.19	956418.19	956418.19	956418.19	956418.19	956418.19					
13	30	2	2023	2	33 I		5		1	1	0	1	392	3702064	4124104	4124104	4124104	4124104	4124104	4124104					
13	30	2	2023	2	33 I		5		1	1	0	1	441	0	1437419.72	1437419.72	1437419.72	1437419.72	1437419.72	1437419.72					
13	30	2	2023	2	33 I		5		1	1	0	1	452	13057984.2	14102392.3	14102392.3	14102392.3	14102392.3	14102392.3	14102392.3					
13	30	2	2023	2	33 I		5		1	1	0	2	523	0	299999.66	299999.66	299999.66	299999.66	299999.66	299999.66					
13	30	2	2023	2	33 I		5		1	1	0	2	541	11197768.6	5120442	5120442	5120442	550242	550242	550242					
13	30	2	2023	2	33 I		5		1	1	0	2	565	0	1799999.72	1799999.72	1799999.72	1799999.72	1799999.72	1799999.72					
13	30	2	2023	2	33 I		5		1	1	0	2	581	0	10000000	10000000	10000000	10000000	10000000	10000000					
13	30	2	2023	2	33 I		5		1	1	0	2	612	0	2000000	2000000	2000000	0	0	0					


Los rendimientos financieros generados fueron aplicados en la partida 311



Entidad	Municipio	Tipo de Regis	Ciclo de Recu	Tipo de Recur	Clave Ramo	Modalidad	Pograma pre	Programa For	Institucion E	Ej. Rendimiento	Reintegro	Tipo de Gasc	Partida	Aprobado	Modificado	Recaudado(IV	Comprometic	Devengado	Ejercido	Pagado	Contratos	Proyectos	Observaciones	
13	30	1	2023	2	16 S		74		1	0	0													
13	30	2	2023	2	16 S		74		1			2	614	6277767.22	6277767.22	4986348.51	4986348.51	1394277.35	1394277.35	1394277.35				



Entidad	Municipio	Tipo de Regis	Ciclo de Recu	Tipo de Recur	Clave Ramo	Modalidad	Programa pres	Programa Fon	Institucion Eje	Rendimiento I	Reintegr	Tipo de Gasto	Partida	Aprobado	Modificado	Recaudado(M	Comprometid	Devengado	Ejercido	Pagado	Contratos	Proyectos	Observaciones	
13	30	1	2023	2	16 U		1		1	0	0													
13	30	2	2023	2	16 U		1		1			2	614	1660000	1660000	1446993	1659297.64	0	0	0				



MUNICIPIO DE IXMIQUILPAN

RECURSOS FEDERALES TRANSFERIDOS

4TO. INFORME TRIMESTRAL 2023

CÉDULAS

Cédula de Captura de Información - Indicadores 4to . Trimestre 2023
Sistema de Recursos Federales Transferidos (SRFT)

Fondo de Aportaciones para el Fortalecimiento de los Municipios y de las Demarcaciones Territoriales del Distrito Federal (FORTAMUN)															
Municipio: Ixmiquilpan, Hgo.															
Fecha: 15 de enero 2024															
Indicadores										Meta			Avance		
Núm.	ID	Nombre del Indicador	Nivel	Tipo de Indicador	Método Cálculo	Unidad de Medida	Frecuencia de Medición	Sentido	Periodo	Meta Modificada	Numerador	Denominador	Meta Alcanzada	Numerador	Denominador
1	182204	Tasa de variación del ingreso disponible del municipio o demarcación territorial de la Ciudad de México	Propósito	Estratégico	[(Ingreso disponible municipal o de la demarcación territorial de la Ciudad de México en el año t / Ingreso disponible municipal o de la demarcación territorial de la Ciudad de México del año t-1)-1]*100	Porcentaje	Anual	Ascendente	4to. Trimestre	5.60	\$ 140,886,086.10	\$ 133,410,840.30	14.33	\$ 152,525,006.10	\$ 133,410,840.30
2	179967	Índice de Dependencia Financiera	Propósito	Estratégico	(Recursos ministrados del FORTAMUN al municipio o demarcación territorial/Ingresos propios registrados por el municipio o demarcación territorial de la Ciudad de México)	Otra	Semestral	Descendente	2do. Trimestre	2.19	\$ 44,279,850.50	\$ 20,234,841.40	1.94	\$ 44,279,850.50	\$ 22,816,110.30
									4to. Trimestre	2.19	\$ 88,559,701.00	\$ 40,444,682.90	2.54	\$ 88,559,701.00	\$ 34,926,565.00
3	182548	Índice de Aplicación Prioritaria de Recursos	Componente	Estratégico	((Gasto ejercido en Obligaciones Financieras + Gasto ejercido en Pago por Derechos de Agua + Gasto ejercido en Seguridad Pública + Gasto ejercido en Inversión) / (Gasto total ejercido del FORTAMUN)) * 100	Porcentaje	Anual	Ascendente	4to. Trimestre	100.00	\$ 88,559,701.00	\$ 88,559,701.00	100.00	\$ 81,101,331.40	\$ 81,101,331.40
4	182549	Porcentaje de recursos FORTAMUN recibidos por municipios y demarcaciones territoriales de la Ciudad de México	Componente	Gestión	(Recursos transferidos del FORTAMUN al municipio o demarcación territorial de la Ciudad de México/ Monto anual aprobado del FORTAMUN en el municipio o demarcación territorial de la Ciudad de México)*100	Porcentaje	Trimestral	Ascendente	1er. Trimestre	25.00	\$ 22,139,925.20	\$ 88,559,701.00	25.00	\$ 22,139,925.20	\$ 88,559,701.00
									2do. Trimestre	50.00	\$ 44,279,850.50	\$ 88,559,701.00	50.00	\$ 44,279,850.50	\$ 88,559,701.00
									3er. Trimestre	75.00	\$ 66,419,775.70	\$ 88,559,701.00	75.00	\$ 66,419,775.80	\$ 88,559,701.00
									4to. Trimestre	100.00	\$ 88,559,701.00	\$ 88,559,701.00	100.00	\$ 88,559,701.00	\$ 88,559,701.00
5	181721	Índice en el Ejercicio de Recursos	Actividad	Gestión	(Gasto ejercido del FORTAMUN por el municipio o demarcación territorial / Monto anual aprobado del FORTAMUN al municipio o demarcación territorial)*100	Porcentaje	Trimestral	Ascendente	1er. Trimestre	25.00	\$ 22,139,925.20	\$ 88,559,701.00	14.03	\$ 12,425,292.70	\$ 88,559,701.00
									2do. Trimestre	50.00	\$ 44,279,850.50	\$ 88,559,701.00	29.01	\$ 25,688,284.20	\$ 88,559,701.00
									3er. Trimestre	75.00	\$ 66,419,775.70	\$ 88,559,701.00	45.32	\$ 40,135,222.80	\$ 88,559,701.00
									4to. Trimestre	100.00	\$ 88,559,701.00	\$ 88,559,701.00	91.58	\$ 81,101,331.40	\$ 88,559,701.00

Responsable de la Información



L.C. Alejandro Díaz Chávez
Enlace FAISMUN

Cédula de Captura de Información - Indicadores 4to. Trimestre 2023
Sistema de Recursos Federales Transferidos (SRFT)


Fondo de Aportaciones para la Infraestructura Social Municipal y de las Demarcaciones Territoriales del Distrito Federal (FAISMUN)															
Municipio: Ixmiquilpan, Hgo.															
Fecha: 15 de enero 2024															
Indicadores									Meta			Avance			
Núm.	ID	Nombre del Indicador	Nivel	Tipo de Indicador	Método Cálculo	Unidad de Medida	Frecuencia de Medición	Sentido	Periodo	Meta Modificada	Numerador	Denominador	Meta Alcanzada	Numerador	Denominador
1	178220	Porcentaje de otros proyectos registrados en la MIDS	Actividad	Gestión	(Sumatoria de otros proyectos registrados la MIDS al trimestre correspondiente/Sumatoria de proyectos totales registrados en la MIDS al trimestre correspondiente)*100	Porcentaje	Trimestral	Descendente	1er. Trimestre	0.00	0	0	0.00	0	0
									2do. Trimestre	0.00	0	141	0.00	0	12
									3er. Trimestre	0.00	0	141	0.00	0	61
									4to. Trimestre	0.00	0	141	0.00	0	121
2	182653	Porcentaje de proyectos Complementarios registrados en la MIDS	Actividad	Gestión	(Sumatoria de proyectos complementarios registrados en la MIDS al trimestre correspondiente/Sumatoria de proyectos totales registrados en la MIDS al trimestre correspondiente)*100	Porcentaje	Trimestral	Descendente	1er. Trimestre	0.00	0	0	0.00	0	0
									2do. Trimestre	58.87	83	141	58.33	7	12
									3er. Trimestre	58.87	83	141	70.49	43	61
									4to. Trimestre	58.87	83	141	57.85	70	121
3	181467	Porcentaje de proyectos de contribución directa registrados en la MIDS	Actividad	Gestión	(Sumatoria de proyectos de contribución directa registrados en la MIDS al trimestre correspondiente/Sumatoria de proyectos totales registrados en la MIDS al trimestre correspondiente)*100	Porcentaje	Trimestral	Ascendente	1er. Trimestre	0.00	0	0	0.00	0	0
									2do. Trimestre	41.13	58	141	41.67	5	12
									3er. Trimestre	41.13	58	141	29.51	18	61
									4to. Trimestre	41.13	58	141	42.15	51	121

Responsable de la Información


 L.C. Alejandro Díaz Chávez
 Enlace FAISMUN

Fondo de Aportaciones para la Infraestructura Social Municipal y de las Demarcaciones Territoriales del Distrito Federal (FAISMUN)															
Municipio: Ixmiquilpan, Hgo. Fecha: 25 de enero 2024															
Núm.	ID	Nombre del Indicador	Nivel	Tipo de Indicador	Método Cálculo	Unidad de Medida	Frecuencia de Medición	Sentido	Periodo	Meta			Avance		
										Meta Modificada	Numerador	Denominador	Meta Alcanzada	Numerador	Denominador
1	178220	Porcentaje de otros proyectos registrados en la MIDS	Actividad	Gestión	(Sumatoria de otros proyectos registrados la MIDS al trimestre correspondiente/Sumatoria de proyectos totales registrados en la MIDS al trimestre correspondiente)*100	Porcentaje	Trimestral	Descendente	1er. Trimestre	0.00	0	0	0.00	0	0
									2do. Trimestre	0.00	0	141	0.00	0	12
									3er. Trimestre	0.00	0	141	0.00	0	61
									4to. Trimestre	0.00	0	141	0.00	0	121
2	182653	Porcentaje de proyectos Complementarios registrados en la MIDS	Actividad	Gestión	(Sumatoria de proyectos complementarios registrados en la MIDS al trimestre correspondiente/Sumatoria de proyectos totales registrados en la MIDS al trimestre correspondiente)*100	Porcentaje	Trimestral	Descendente	1er. Trimestre	0.00	0	0	0.00	0	0
									2do. Trimestre	58.87	83	141	58.33	7	12
									3er. Trimestre	58.87	83	141	70.49	43	61
									4to. Trimestre	58.87	83	141	57.85	70	121
3	181467	Porcentaje de proyectos de contribución directa registrados en la MIDS	Actividad	Gestión	(Sumatoria de proyectos de contribución directa registrados en la MIDS al trimestre correspondiente/Sumatoria de proyectos totales registrados en la MIDS al trimestre correspondiente)*100	Porcentaje	Trimestral	Ascendente	1er. Trimestre	0.00	0	0	0.00	0	0
									2do. Trimestre	41.13	58	141	41.67	5	12
									3er. Trimestre	41.13	58	141	29.51	18	61
									4to. Trimestre	41.13	58	141	42.15	51	121

Responsable de la Información


 L.C. Alejandro Díaz Chávez
 Enlace FAISMUN

Responsable de validación de la Información


 Lic. Araceli Beltrán Contreras
 Presidenta Municipal Constitucional
 Ixmiquilpan, Hgo.
 2021-2024

Fondo de Aportaciones para el Fortalecimiento de los Municipios y de las Demarcaciones Territoriales del Distrito Federal (FORTAMUN)															
Municipio: Ixmiquilpan, Hgo.															
Fecha: 25 de enero 2024															
Indicadores										Meta			Avance		
Núm.	ID	Nombre del Indicador	Nivel	Tipo de Indicador	Método Cálculo	Unidad de Medida	Frecuencia de Medición	Sentido	Periodo	Meta Modificada	Numerador	Denominador	Meta Alcanzada	Numerador	Denominador
1	182204	Tasa de variación del ingreso disponible del municipio o demarcación territorial de la Ciudad de México	Propósito	Estratégico	((Ingreso disponible municipal o de la demarcación territorial de la Ciudad de México en el año t / Ingreso disponible municipal o de la demarcación territorial de la Ciudad de México del año t-1) * 100	Porcentaje	Anual	Ascendente	4to. Trimestre	5.60	\$ 140,886,086.10	\$ 133,410,840.30	14.33	\$ 152,525,006.10	\$ 133,410,840.30
2	179967	Índice de Dependencia Financiera	Propósito	Estratégico	(Recursos ministrados del FORTAMUN al municipio o demarcación territorial/Ingresos propios registrados por el municipio o demarcación territorial de la Ciudad de México)	Otra	Semestral	Descendente	2do. Trimestre	2.19	\$ 44,279,850.50	\$ 20,234,841.40	1.94	\$ 44,279,850.50	\$ 22,816,110.30
									4to. Trimestre	2.19	\$ 88,559,701.00	\$ 40,444,682.90	2.54	\$ 88,559,701.00	\$ 34,926,565.00
3	182548	Índice de Aplicación Prioritaria de Recursos	Componente	Estratégico	((Gasto ejercido en Obligaciones Financieras + Gasto ejercido en Pago por Derechos de Agua + Gasto ejercido en Seguridad Pública + Gasto ejercido en Inversión) / (Gasto total ejercido del FORTAMUN)) * 100	Porcentaje	Anual	Ascendente	4to. Trimestre	100.00	\$ 88,559,701.00	\$ 88,559,701.00	100.00	\$ 81,101,331.40	\$ 81,101,331.40
4	182549	Porcentaje de recursos FORTAMUN recibidos por municipios y demarcaciones territoriales de la Ciudad de México	Componente	Gestión	(Recursos transferidos del FORTAMUN al municipio o demarcación territorial de la Ciudad de México/ Monto anual aprobado del FORTAMUN en el municipio o demarcación territorial de la Ciudad de México)*100	Porcentaje	Trimestral	Ascendente	1er. Trimestre	25.00	\$ 22,139,925.20	\$ 88,559,701.00	25.00	\$ 22,139,925.20	\$ 88,559,701.00
									2do. Trimestre	50.00	\$ 44,279,850.50	\$ 88,559,701.00	50.00	\$ 44,279,850.50	\$ 88,559,701.00
									3er. Trimestre	75.00	\$ 66,419,775.70	\$ 88,559,701.00	75.00	\$ 66,419,775.80	\$ 88,559,701.00
									4to. Trimestre	100.00	\$ 88,559,701.00	\$ 88,559,701.00	100.00	\$ 88,559,701.00	\$ 88,559,701.00
5	181721	Índice en el Ejercicio de Recursos	Actividad	Gestión	(Gasto ejercido del FORTAMUN por el municipio o demarcación territorial / Monto anual aprobado del FORTAMUN al municipio o demarcación territorial)*100	Porcentaje	Trimestral	Ascendente	1er. Trimestre	25.00	\$ 22,139,925.20	\$ 88,559,701.00	14.03	\$ 12,425,292.70	\$ 88,559,701.00
									2do. Trimestre	50.00	\$ 44,279,850.50	\$ 88,559,701.00	29.01	\$ 25,688,284.20	\$ 88,559,701.00
									3er. Trimestre	75.00	\$ 66,419,775.70	\$ 88,559,701.00	45.32	\$ 40,135,222.86	\$ 88,559,701.00
									4to. Trimestre	100.00	\$ 88,559,701.00	\$ 88,559,701.00	91.58	\$ 81,101,331.40	\$ 88,559,701.00

Responsable de la Información



L.C. Alejandro Díaz Chávez
Enlace FAISMUN

Responsable de validación de la Información



2021-2024