



ACUSE

Dependencia: Presidencia Municipal
Oficio núm.: PMI/STM-1000-2023
Asunto: Se remite información del 3er. trimestre 2023.

Ixmiquilpan, Hgo., octubre 11 de 2023.

L. C. Héctor Gómez Espinoza
Subsecretario de Egresos de la Secretaría de Hacienda,
Pachuca, Hgo.

At'n. Mtra. Norma Olivia Lozada Pérez
Directora General de Tesorería


Por este medio informo a usted que la captura de la información en el portal aplicativo de la Secretaría de Hacienda y Crédito Público referente al reporte del ejercicio y destino de los recursos federales transferidos correspondientes al 3er. trimestre del ejercicio fiscal 2023 se encuentra capturada en estatus de revisión por la entidad federativa.

Adjunto formatos con la información capturada para su revisión y validación ante la Secretaría de Hacienda y Crédito Público con la siguiente información:

- Información nivel financiero
- Información nivel proyecto

Sin otro particular y agradeciendo de antemano la atención al presente, quedamos de usted para cualquier aclaración al respecto.

Atentamente


Lic. Araceli Beltrán Contreras
Presidenta Municipal Constitucional
c.c.p. archivo
2021-2024


L. C. Minerva Hernández Pérez
Secretaría de la Tesorería Municipal
2021 - 2024



MUNICIPIO DE IXMIQUILPAN

**RECURSOS FEDERALES TRANSFERIDOS
(SRFT)**

3ER. INFORME TRIMESTRAL 2023

MUNICIPIO DE IXMIQUILPAN

RECURSOS FEDERALES TRANSFERIDOS

3ER. INFORME TRIMESTRAL 2023

FORMATO 2

IMPORTE A EJERCICIO DEL GASTO (GLOBALES)

| | |
|----------|--|
| PERIODO: | 01 DE ENERO AL 30 DE SEPTIEMBRE DE 2023 3ER. TRIMESTRE 2023 |
|----------|--|

MUNICIPIO: **Ixmiquilpan**

| Ejercicio 2022 | | | Presupuesto y ministrado SFP | | | | | | | |
|----------------|-----------|------|------------------------------|------------------|------------------------|-----------------|-----------------|-----------------|-----------------|------------------------------|
| Fondo | Ejercicio | | Aprobado | Modificado | Recaudado (Ministrado) | Comprometido | Devengado | Ejercido | Pagado | Por pagar (de lo ministrado) |
| FAISM | 1004 | 2023 | \$74,897,712.00 | \$74,897,712.00 | \$67,407,940.80 | \$31,281,349.90 | \$20,120,370.55 | \$20,120,370.55 | \$20,120,370.55 | \$47,287,570.25 |
| FORTAMUN | 1005 | 2023 | \$88,559,701.00 | \$88,559,701.00 | \$66,419,775.81 | \$40,135,222.87 | \$40,135,222.87 | \$40,135,222.87 | \$40,135,222.87 | \$26,284,552.94 |
| | | | \$163,457,413.00 | \$163,457,413.00 | \$133,827,716.61 | \$71,416,572.77 | \$60,255,593.42 | \$60,255,593.42 | \$60,255,593.42 | |

| Años anteriores | | (Registrar si es que existen años anteriores por terminar) | | | | | | | | (no registrar es formula) |
|-----------------|----------------------------|--|------------|------------------------|--------------|-----------|----------|--------|------------------------------|---------------------------|
| Fondo | Ejercicio (de 2013 a 2022) | Aprobado | Modificado | Recaudado (Ministrado) | Comprometido | Devengado | Ejercido | Pagado | Por pagar (de lo ministrado) | |
| FAISM | 2013 | | | | | | | | \$0.00 | |
| FORTAMUN | 2013 | | | | | | | | \$0.00 | |
| FAISM | 2014 | | | | | | | | \$0.00 | |
| FORTAMUN | 2014 | | | | | | | | \$0.00 | |
| FAISM | 2015 | | | | | | | | \$0.00 | |
| FORTAMUN | 2015 | | | | | | | | \$0.00 | |
| FAISM | 2016 | | | | | | | | \$0.00 | |
| FORTAMUN | 2016 | | | | | | | | \$0.00 | |
| FAISM | 2017 | | | | | | | | \$0.00 | |
| FORTAMUN | 2017 | | | | | | | | \$0.00 | |
| FAISM | 2018 | | | | | | | | \$0.00 | |
| FORTAMUN | 2018 | | | | | | | | \$0.00 | |
| FAISM | 2019 | | | | | | | | \$0.00 | |
| FORTAMUN | 2019 | | | | | | | | \$0.00 | |
| FAISM | 2020 | | | | | | | | \$0.00 | |
| FORTAMUN | 2020 | | | | | | | | \$0.00 | |
| FAISM | 2021 | | | | | | | | \$0.00 | |
| FORTAMUN | 2021 | | | | | | | | \$0.00 | |
| FAISM | 2022 | | | | | | | | \$0.00 | |
| FORTAMUN | 2022 | | | | | | | | \$0.00 | |

PARA CONCILIAR CIFRAS

Favor de llenar este formato SOLO EL COLOR GRIS con importes que se van a registrar en el sistema a NIVEL FINANCIERO

| Programas | *Para registrar en sistema | | | |
|------------------------|----------------------------|---|---------|---|
| Aportaciones Federales | 1004 | FAISM | Ramo 33 | *Registrar el numero de proyecto iniciando con año ejemplo: 2017-FAISM y numero, 2017-FAFM y número, 2017-FEIEF y número, 2016-FORTALECEy número Para identificar con facilidad a que ejercicio y fondo corresponde |
| Aportaciones Federales | 1005 | FORTAMUN | Ramo 33 | |
| Fideicomiso | Y004 | FEIEF (2016 Y AÑOS ANTERIORES) | Ramo 23 | |
| Subsidios | U132 | FORTALECE (2016 Y AÑOS ANTERIORES) | Ramo 23 | |
| Subsidios | U130 | Fortalecimiento Financiero (2016 Y AÑOS ANTERIORES) | Ramo 23 | |

MUNICIPIO DE IXMIQUILPAN

RECURSOS FEDERALES TRANSFERIDOS

3ER. INFORME TRIMESTRAL 2023

ESTADO ANALÍTICO DE INGRESOS



MUNICIPIO DE IXMIQUILPAN
ESTADO ANALITICO DE INGRESOS (RUBRO, TIPO, CLASE Y CONCEPTO)



DEL 01/01/2023 AL 30/09/2023

| Concepto | Ingresos | | | | | Diferencia 6=(5-1) |
|---|---------------|--------------------------------|---------------|---------------|---------------|-----------------------|
| | Estimado | Ampliaciones/ (Reducciones) | Modificado | Devengado | Recaudado | |
| | 1 | | 3=(1+2) | 4 | 5 | |
| 1 Impuestos | 9,114,258.39 | .00 | 9,114,258.39 | 9,295,405.74 | 9,295,405.74 | 181,147.35 |
| 11 Impuestos Sobre los Ingresos | 20,640.67 | .00 | 20,640.67 | .00 | .00 | - 20,640.67 |
| Impuesto sobre juegos permitidos, espectáculos publicos, diversiones y aparatos mecánicos o electromecánicos accionados por monedas o fichas. | 13,200.00 | .00 | 13,200.00 | .00 | .00 | - 13,200.00 |
| 110200100-Juegos , espectáculos publicos, diversion aparatos mecanicos o electromecánicos 2023 | 13,200.00 | .00 | 13,200.00 | .00 | .00 | - 13,200.00 |
| Impuestos a comercios ambulantes | 7,440.67 | .00 | 7,440.67 | .00 | .00 | - 7,440.67 |
| 110300000-Impuestos a comercios ambulantes 2023 | 7,440.67 | .00 | 7,440.67 | .00 | .00 | - 7,440.67 |
| 12 Impuestos Sobre el Patrimonio | 8,225,131.04 | .00 | 8,225,131.04 | 8,690,612.74 | 8,690,612.74 | 465,481.70 |
| Impuesto predial | 7,135,065.74 | .00 | 7,135,065.74 | 7,873,877.00 | 7,873,877.00 | 738,811.26 |
| 120100100-Impuesto Predial Urbano 2023 | 4,879,558.50 | .00 | 4,879,558.50 | 5,633,134.00 | 5,633,134.00 | 753,575.50 |
| 120100200-Impuesto predial urbano oculto 2023 | 10,500.00 | .00 | 10,500.00 | 31,581.00 | 31,581.00 | 21,081.00 |
| 120100500-Impuesto predial rustico 2023 | 2,221,561.10 | .00 | 2,221,561.10 | 1,985,698.00 | 1,985,698.00 | - 235,863.10 |
| 120100600-Impuesto predial rustico oculto 2023 | 17,300.00 | .00 | 17,300.00 | 167,568.00 | 167,568.00 | 150,268.00 |
| 120100800-Impuesto predial rustico con propietario sin escrituras 2023 | 2,304.60 | .00 | 2,304.60 | 50,946.00 | 50,946.00 | 48,641.40 |
| 120100900-Impuesto predial ejidal 2023 | 3,841.54 | .00 | 3,841.54 | 4,950.00 | 4,950.00 | 1,108.46 |
| Impuesto sobre traslacion de dominio y otras | 1,090,065.30 | .00 | 1,090,065.30 | 816,735.74 | 816,735.74 | - 273,329.56 |
| 120200100-Traslado de dominio 2023 | 1,090,065.30 | .00 | 1,090,065.30 | 816,735.74 | 816,735.74 | - 273,329.56 |
| 17 Accesorios de Impuestos | 868,486.68 | .00 | 868,486.68 | 604,793.00 | 604,793.00 | - 263,693.68 |
| Accesorios | 868,486.68 | .00 | 868,486.68 | 604,793.00 | 604,793.00 | - 263,693.68 |
| 171700300-Accesorios por Pago Extemporaneo 2023 | 708,500.00 | .00 | 708,500.00 | .00 | .00 | - 708,500.00 |
| 171700501-Recargo Impuesto Predial Urbano 2023 | 90,600.38 | .00 | 90,600.38 | 319,408.00 | 319,408.00 | 228,807.62 |
| 171700502-Recargo Impuesto predial urbano oculto 2023 | 5,186.30 | .00 | 5,186.30 | 11,751.00 | 11,751.00 | 6,564.70 |
| 171700505-Recargo Impuesto predial rustico 2023 | 48,000.00 | .00 | 48,000.00 | 223,693.00 | 223,693.00 | 175,693.00 |
| 171700506-Recargo Impuesto predial rustico oculto 2023 | 13,500.00 | .00 | 13,500.00 | 42,814.00 | 42,814.00 | 29,314.00 |
| 171700508-Recargo Impuesto predial rustico con propietario sin escrituras 2023 | 2,200.00 | .00 | 2,200.00 | 6,581.00 | 6,581.00 | 4,381.00 |
| 171700509-Recargo Impuesto predial ejidal 2023 | 500.00 | .00 | 500.00 | 546.00 | 546.00 | 46.00 |
| 4 Derechos | 26,816,631.06 | .00 | 26,816,631.06 | 12,779,798.12 | 12,779,798.12 | - 14,036,832.94 |
| 41 Derechos por el Uso, Goce, Aprovechamiento o Explotacion | 10,402,929.00 | .00 | 10,402,929.00 | 575,086.50 | 575,086.50 | - 9,827,842.50 |
| Derechos por Servicios Publicos | 10,402,929.00 | .00 | 10,402,929.00 | 575,086.50 | 575,086.50 | - 9,827,842.50 |
| 410100200-Derechos por servicio de agua potable. 2023 | 9,365,937.51 | .00 | 9,365,937.51 | .00 | .00 | - 9,365,937.51 |
| 410100404-Matanza de ganado Bovino, porcino, caprino, ovino 2023 | 912,552.51 | .00 | 912,552.51 | .00 | .00 | - 912,552.51 |
| 410100424-por el registro de fierro para marcar ganado y magueyes 2023 | .00 | .00 | .00 | 161.20 | 161.20 | 161.20 |
| 410100602-En tambor: Su equivalente en m3 por 1 da-a de recoleccion 2023 | 124,438.98 | .00 | 124,438.98 | .00 | .00 | - 124,438.98 |
| 410100616-Matanza de ganado dentro del horario Bovino 2023 | .00 | .00 | .00 | 246,993.00 | 246,993.00 | 246,993.00 |
| 410100617-Matanza de ganado dentro del horario porcino 2023 | .00 | .00 | .00 | 6,863.00 | 6,863.00 | 6,863.00 |
| 410100618-Matanza de ganado dentro del horario caprino, ovino y equino 2023 | .00 | .00 | .00 | 228,652.00 | 228,652.00 | 228,652.00 |
| 410100619-Matanza de ganado fuera del horario Bovino 2023 | .00 | .00 | .00 | 15,910.00 | 15,910.00 | 15,910.00 |
| 410100620-Matanza de ganado fuera del horario porcino 2023 | .00 | .00 | .00 | 36,177.00 | 36,177.00 | 36,177.00 |



MUNICIPIO DE IXMIQUILPAN
ESTADO ANALITICO DE INGRESOS (RUBRO, TIPO, CLASE Y CONCEPTO)



DEL 01/01/2023 AL 30/09/2023

| Concepto | Ingresos | | | | | Diferencia |
|---|----------------------|--------------------------------|----------------------|----------------------|----------------------|-----------------------|
| | Estimado | Ampliaciones/ (Reducciones) | Modificado | Devengado | Recaudado | |
| | 1 | | 3=(1+2) | 4 | 5 | |
| 410100629-Derechos Por Guías De Transito Para Movlizacion De Ganado, Productos Y Subproductos Pecuarios Unidad menor de 3/4 tolenada 2023 | .00 | .00 | .00 | 1,517.80 | 1,517.80 | 1,517.80 |
| 410100630-Derechos Por Guías De Transito Para Movlizacion De Ganado, Productos Y Subproductos Pecuarios Unidad mayor de 3/4 tolenada 2023 | .00 | .00 | .00 | 562.50 | 562.50 | 562.50 |
| 410100631-Derechos Por Guías De Transito Para Movlizacion De Ganado, Productos Y Subproductos Pecuarios Unidad mayor de 3 tolenadas 2023 | .00 | .00 | .00 | 38,250.00 | 38,250.00 | 38,250.00 |
| 43 Derechos por Prestacion de Servicios | 15,445,843.34 | .00 | 15,445,843.34 | 12,204,711.62 | 12,204,711.62 | - 3,241,131.72 |
| Derecho por registro, licencias y permisos diversos | 9,951,862.45 | .00 | 9,951,862.45 | 7,617,369.59 | 7,617,369.59 | - 2,334,492.86 |
| 430100101-Inscripcion de sentencias de autoridades judiciales 2023 | .00 | .00 | .00 | 53,622.00 | 53,622.00 | 53,622.00 |
| 430100102-Reconocimiento de hijo. 2023 | .00 | .00 | .00 | 4,174.00 | 4,174.00 | 4,174.00 |
| 430100104-Registro de matrimonio. 2023 | .00 | .00 | .00 | 120,587.20 | 120,587.20 | 120,587.20 |
| 430100105-Registro de defuncion 2023 | .00 | .00 | .00 | 178,997.10 | 178,997.10 | 178,997.10 |
| 430100201-Certificacion y expedicion de copias 2023 | 4,530,961.47 | .00 | 4,530,961.47 | 1,996,146.20 | 1,996,146.20 | - 2,534,815.27 |
| 430100202-Expedicion de constancias de documentos que obren 2023 | .00 | .00 | .00 | 38,710.00 | 38,710.00 | 38,710.00 |
| 430100203-Expedicion de constancias en general. 2023 | 312,480.10 | .00 | 312,480.10 | 131,051.60 | 131,051.60 | - 181,428.50 |
| 430100205-Certificado de registro en el padron catastral y valor fiscal 2023 | .00 | .00 | .00 | 549,370.20 | 549,370.20 | 549,370.20 |
| 430100206-Certificado de no adeudo fiscal. 2023 | .00 | .00 | .00 | 3,539.10 | 3,539.10 | 3,539.10 |
| 430100208-Copia simple de documento digitalizado. 2023 | .00 | .00 | .00 | 3,855.60 | 3,855.60 | 3,855.60 |
| 430100210-Autorizacion de inhumacion de cadaveres 2023 | .00 | .00 | .00 | 45,568.60 | 45,568.60 | 45,568.60 |
| 430100211-Acta informativa de hechos 2023 | .00 | .00 | .00 | 35,875.20 | 35,875.20 | 35,875.20 |
| 430100212-Convenios 2023 | 3,624,140.40 | .00 | 3,624,140.40 | 2,195,219.04 | 2,195,219.04 | - 1,428,921.36 |
| 430100213-Acta de extravío 2023 | .00 | .00 | .00 | 9,360.00 | 9,360.00 | 9,360.00 |
| 430100214-Acta Concubinato 2023 | .00 | .00 | .00 | 1,440.00 | 1,440.00 | 1,440.00 |
| 430100215-EXPEDICIÓN DE CONSTANCIAS EN GENERAL-CONSTANCIA DE NO FALTAS ADMINISTRATIVAS 2023 | .00 | .00 | .00 | 159.00 | 159.00 | 159.00 |
| 430100216-EXPEDICIÓN DE CONSTANCIAS EN GENERAL-CONSTANCIA DE NO ACUERDO 2023 | .00 | .00 | .00 | 286.20 | 286.20 | 286.20 |
| 430100217-EXPEDICIÓN DE CONSTANCIAS EN GENERAL-CONSTANCIA DE NO PRESENTACIÓN 2023 | .00 | .00 | .00 | 318.00 | 318.00 | 318.00 |
| 430100218-ACTA TUTORIAL 2023 | .00 | .00 | .00 | 600.00 | 600.00 | 600.00 |
| 430100300-Derechos servicio de expedicion y renovacion de establecimientos comerciales e industriales 2023 | .00 | .00 | .00 | 103,713.74 | 103,713.74 | 103,713.74 |
| 430100301-servicio de expedicion y renovacion de placa funcionamiento de apertura 2023 | .00 | .00 | .00 | 426,899.63 | 426,899.63 | 426,899.63 |
| 430100500-Derechos por expedicion, revalidacion y canje de funcionamiento para establecimientos que enajenen o expedan bebidas alcoholicas 2023 | 781,200.25 | .00 | 781,200.25 | 112,532.54 | 112,532.54 | - 668,667.71 |
| 430100501-expedicion, revalidacion y canje de permisos o licencias bebidas para establecimientos que enajenen o expedan bebidas alcoholicas (apertura) 2023 | .00 | .00 | .00 | 210,027.31 | 210,027.31 | 210,027.31 |
| 430100502-expedicion, revalidacion y canje de permisos o licencias bebidas para establecimientos que enajenen o expedan bebidas alcoholicas (renovacion) 2023 | .00 | .00 | .00 | 851,914.86 | 851,914.86 | 851,914.86 |
| 430100601-Publicidad espectacular y autosoportados (de majs de 15.00mÂ²) En lamina anual por mÂ² 2023 | 104,956.22 | .00 | 104,956.22 | 53,799.09 | 53,799.09 | - 51,157.13 |
| 430100602-Publicidad espectacular y autosoportados(de majs de 15.00 mÂ²) En lona anual por mÂ² 2023 | 80,000.00 | .00 | 80,000.00 | 98,077.03 | 98,077.03 | 18,077.03 |
| 430100603-Publicidad espectacular y autosoportados (de majs d 15.00 mÂ²) En acra-lico anual por mÂ² 2023 | 55,000.00 | .00 | 55,000.00 | 95,140.86 | 95,140.86 | 40,140.86 |



MUNICIPIO DE IXMIQUILPAN
ESTADO ANALITICO DE INGRESOS (RUBRO, TIPO, CLASE Y CONCEPTO)



DEL 01/01/2023 AL 30/09/2023

| Concepto | Ingresos | | | | | Diferencia 6=(5-1) |
|---|--------------|--------------------------------|--------------|--------------|--------------|-----------------------|
| | Estimado | Ampliaciones/ (Reducciones) | Modificado | Devengado | Recaudado | |
| | 1 | | 3=(1+2) | 4 | 5 | |
| 430100604-Publicidad (de menos de 15.00 m ²) Publicidad en lamina 2023 | 65,000.00 | .00 | 65,000.00 | 36,750.67 | 36,750.67 | - 28,249.33 |
| 430100605-Publicidad (de menos de 15.00 m ²) Publicidad en madera 2023 | 22,500.00 | .00 | 22,500.00 | 131.64 | 131.64 | - 22,368.36 |
| 430100606-Publicidad (de menos de 15.00 m ²) Publicidad lona 2023 | 150,000.00 | .00 | 150,000.00 | 59,032.32 | 59,032.32 | - 90,967.68 |
| 430100607-Publicidad (de menos de 15.00 m ²) Publicidad acrilico 2023 | 165,000.00 | .00 | 165,000.00 | 109,853.09 | 109,853.09 | - 55,146.91 |
| 430100614-Publicidad en muros en relieve (Anual por m ²). 2023 | .00 | .00 | .00 | 17,849.88 | 17,849.88 | 17,849.88 |
| 430100615-Publicidad en volantes y folletos (Por cada 1000 volantes) 2023 | 45,000.00 | .00 | 45,000.00 | 12,165.24 | 12,165.24 | - 32,834.76 |
| 430100619-Publicidad en anuncios electronicos y neon (perifoneo) 2023 | .00 | .00 | .00 | 1,592.57 | 1,592.57 | 1,592.57 |
| 430100701-Estacionamientos y pensiones de primera categoria-a con numero de cajones hasta 50 Por apertura 2023 | 15,624.01 | .00 | 15,624.01 | .00 | .00 | - 15,624.01 |
| 430100708-Inscripcion de doble nacional, de defunciones y de matrimonios 2023 | .00 | .00 | .00 | 11,578.60 | 11,578.60 | 11,578.60 |
| 430100709-Busqueda en archivo de antecedentes por periodo anual o fraccion, documento o fecha. De 1 a 3 años 2023 | .00 | .00 | .00 | 10,043.30 | 10,043.30 | 10,043.30 |
| 430100710-Busqueda en archivo de antecedentes por periodo anual o fraccion, documento o fecha. De 3 años a 10 años 2023 | .00 | .00 | .00 | 4,623.50 | 4,623.50 | 4,623.50 |
| 430100711-Busqueda en archivo de antecedentes por periodo anual o fraccion, documento o fecha.de mas de 10 años a 24 años 2023 | .00 | .00 | .00 | 2,316.60 | 2,316.60 | 2,316.60 |
| 430100712-Busqueda en archivo de antecedentes por periodo anual o fraccion, documento o fecha.de mas de 24 años 2023 | .00 | .00 | .00 | 17,810.00 | 17,810.00 | 17,810.00 |
| 430100715-Publicidad en lona (por m2) (aplica para propaganda temporal y por no mas de 30 días, previo pago de la fianza y cumplimiento de las garantías correspondientes) 2023 | .00 | .00 | .00 | 500.00 | 500.00 | 500.00 |
| 430100716-Publicidad en volantes y folletos (menos de 1000 volantes) 2023 | .00 | .00 | .00 | 12,138.08 | 12,138.08 | 12,138.08 |
| Derechos en materia de desarrollo urbano y ecologia | 3,871,434.88 | .00 | 3,871,434.88 | 2,526,388.01 | 2,526,388.01 | - 1,345,046.87 |
| 430200101-Constancia de alineamiento, la-mite exterior y deslinde 2023 | 69,685.83 | .00 | 69,685.83 | 10,632.30 | 10,632.30 | - 59,053.53 |
| 430200104-Const.de no afec. de fracci., a; areas verdes, vial 2023 | .00 | .00 | .00 | 18,616.20 | 18,616.20 | 18,616.20 |
| 430200129-Asignacion de clave catastral 2023 | .00 | .00 | .00 | 3,537.30 | 3,537.30 | 3,537.30 |
| 430200130-Por primera reprogramacion de visita para avaluo catastral. 2023 | .00 | .00 | .00 | 5,150.00 | 5,150.00 | 5,150.00 |
| 430200132-Por la practica de deslinde (para verificacion de alineamiento y medidas del predio) 2023 | .00 | .00 | .00 | 8,337.60 | 8,337.60 | 8,337.60 |
| 430200133-Constancia de número oficial. 2023 | .00 | .00 | .00 | 3,846.50 | 3,846.50 | 3,846.50 |
| 430200201-Realizacion de avaluos catastrales 2023 | 1,664,717.00 | .00 | 1,664,717.00 | 900,544.80 | 900,544.80 | - 764,172.20 |
| 430200202-Por Reposicion de avaluo Catastral vigente 2023 | .00 | .00 | .00 | 24,582.80 | 24,582.80 | 24,582.80 |
| 430200203-Expedición de avaluos catastrales 2023 | .00 | .00 | .00 | 447,771.90 | 447,771.90 | 447,771.90 |
| 430200401-Expedición, construccion, reconstruccion, amplia demolicion habitacional de urbanizacion progresiva 2023 | .00 | .00 | .00 | 9,654.00 | 9,654.00 | 9,654.00 |
| 430200402-Expedicion, construccion, reconstruccion, amplia demolicion habitacional economico 2023 | 150,000.00 | .00 | 150,000.00 | 7,615.01 | 7,615.01 | - 142,384.99 |
| 430200403-Expedicion, construccion, reconstruccion, amplia demolicion habitacional popular 2023 | 200,000.00 | .00 | 200,000.00 | 370,329.76 | 370,329.76 | 170,329.76 |
| 430200409-Expedicion, construccion, reconstruccion, amplia demolicion comercial habitacional economico 2023 | 175,000.00 | .00 | 175,000.00 | .00 | .00 | - 175,000.00 |
| 430200410-Expedicion, construccion, reconstruccion, amplia demolicion comercial habitacional popular 2023 | 228,158.41 | .00 | 228,158.41 | 102,110.30 | 102,110.30 | - 126,048.11 |
| 430200417-Expedicion, construccion, reconstruccion, amplia demolicion Servicio habitacional Popular 2023 | .00 | .00 | .00 | 8,966.30 | 8,966.30 | 8,966.30 |
| 430200431-Expedicion, construccion, reconstruccion, amplia demolicion Pequeña | | | | | | |



MUNICIPIO DE IXMIQUILPAN
ESTADO ANALITICO DE INGRESOS (RUBRO, TIPO, CLASE Y CONCEPTO)



DEL 01/01/2023 AL 30/09/2023

| Concepto | Ingresos | | | | | Diferencia |
|--|--------------|--------------------------------|--------------|--------------|--------------|--------------|
| | Estimado | Ampliaciones/ (Reducciones) | Modificado | Devengado | Recaudado | |
| | 1 | | 3=(1+2) | 4 | 5 | |
| Industria 2023 | 25,000.00 | .00 | 25,000.00 | .00 | .00 | - 25,000.00 |
| 430200435-Expedicion, construccion, reconstruccion por etapas Climentacion y levantamiento y/o columnas estructurales y muros 2023 | .00 | .00 | .00 | 1,276.50 | 1,276.50 | 1,276.50 |
| 430200441-Licencia para la reconstruccion, de casas, edificios y fachadas 2023 | .00 | .00 | .00 | 6,116.25 | 6,116.25 | 6,116.25 |
| 430200449-Renovacion de licencia de construccion. 2023 | .00 | .00 | .00 | 9,758.73 | 9,758.73 | 9,758.73 |
| 430200451-Autorizacion para la construccion de bardas hasta 2.40 mts. De altura (por metro lineal). 2023 | .00 | .00 | .00 | 6,824.40 | 6,824.40 | 6,824.40 |
| 430200452-Autorizacion para la construccion de bardas de majs de 2.40 mts De altura (por metro lineal) 2023 | .00 | .00 | .00 | 155.00 | 155.00 | 155.00 |
| 430200454-Derechos por demoliciones en general (Por metro cubico) 2023 | .00 | .00 | .00 | 1,723.00 | 1,723.00 | 1,723.00 |
| 430200456-Licencia por la construccion de banqueta. (Por mÃ²) 2023 | .00 | .00 | .00 | 1,597.20 | 1,597.20 | 1,597.20 |
| 430200500-Derechos autorizacion de peritos en obras de construccion (anual) 2023 | 3,871.43 | .00 | 3,871.43 | .00 | .00 | - 3,871.43 |
| 430200600-Derechos por autorizacion para la venta de lotes de terrenos en fraccionamientos 2023 | 34,842.91 | .00 | 34,842.91 | 31,332.60 | 31,332.60 | - 3,510.31 |
| 430200616-Fraccionamiento urbanizacion progresiva, economico, popular y de interes social, sin construccion 2023 | .00 | .00 | .00 | 1,462.60 | 1,462.60 | 1,462.60 |
| 430200618-Fraccionamiento habitacional de interes medio, sin construccion 2023 | .00 | .00 | .00 | 5,119.10 | 5,119.10 | 5,119.10 |
| 430200619-Fraccionamiento habitacional de interes medio, con construccion 2023 | .00 | .00 | .00 | 3,399.00 | 3,399.00 | 3,399.00 |
| 430200625-Comercial de 31 mÃ² hasta 120 mÃ². (con construccion) 2023 | .00 | .00 | .00 | 2,226.00 | 2,226.00 | 2,226.00 |
| 430200626-Comercial de majs de 120 mÃ². (con construccion) 2023 | .00 | .00 | .00 | 28,906.00 | 28,906.00 | 28,906.00 |
| 430200701-Constancias diversas referentes a derechos relacionados con el desarrollo urbano 2023 | 205,186.05 | .00 | 205,186.05 | 38,068.80 | 38,068.80 | - 167,117.25 |
| 430200703-Reposicion de documentos emitidos. 2023 | .00 | .00 | .00 | 257.50 | 257.50 | 257.50 |
| 430200705-Aviso de terminacion de obra. 2023 | .00 | .00 | .00 | 3,131.20 | 3,131.20 | 3,131.20 |
| 430200801-Participacion en concurso, licitaciones y ejecucion de obra publica 2023 | 38,714.35 | .00 | 38,714.35 | .00 | .00 | - 38,714.35 |
| 430200802-Derechos por supervision de obra publica el 1% sobre estimacion pagada 2023 | 1,076,258.90 | .00 | 1,076,258.90 | 463,339.36 | 463,339.36 | - 612,919.54 |
| Derechos por servicios prestados en materia de seguridad publica y transito | 138,265.53 | .00 | 138,265.53 | 425,138.55 | 425,138.55 | 286,873.02 |
| 430300100-Derechos servicios prestados en materia de seguridad 2023 | 138,265.53 | .00 | 138,265.53 | .00 | .00 | - 138,265.53 |
| 430300101-Dictamen de riesgos emitidos de proteccion civil y seguridad y transporte 2023 | .00 | .00 | .00 | 425,138.55 | 425,138.55 | 425,138.55 |
| Derechos por servicios de expedicion y renovacion de placa de funcionamiento de establecimientos comerciales e industriales | 1,484,280.48 | .00 | 1,484,280.48 | 1,635,815.47 | 1,635,815.47 | 151,534.99 |
| 430900000-Derechos por servicios de expedicion y renovacion de placa de funcionamiento de establecimientos comerciales e industriales 2023 | 1,484,280.48 | .00 | 1,484,280.48 | 1,635,815.47 | 1,635,815.47 | 151,534.99 |
| 44 Accesorios de Derechos | 967,858.72 | .00 | 967,858.72 | .00 | .00 | - 967,858.72 |
| Accesorios de Derechos | 967,858.72 | .00 | 967,858.72 | .00 | .00 | - 967,858.72 |
| 440000000-Accesorios de Derechos 2023 | 967,858.72 | .00 | 967,858.72 | .00 | .00 | - 967,858.72 |
| 5 Productos de Tipo Corriente | 2,847,630.41 | .00 | 2,847,630.41 | 2,434,115.68 | 2,434,115.68 | - 413,514.73 |
| 51 Productos Derivados del Uso y Aprovechamiento de Bienes muebles e inmuebles | 2,311,410.03 | .00 | 2,311,410.03 | 1,946,235.99 | 1,946,235.99 | - 365,174.04 |
| Arrendamiento de bienes muebles e inmuebles propiedad del Municipio | 1,369,924.01 | .00 | 1,369,924.01 | 1,946,235.99 | 1,946,235.99 | 576,311.98 |
| 510100100-Uso de plazas y pisos en las calles, pasajes y lugares publicos. (Tarifa por mÃ² por da-a) 2023 | 979,303.11 | .00 | 979,303.11 | 1,371,819.70 | 1,371,819.70 | 392,516.59 |
| 510100300-Locales situados en el interior y exterior de los 2023 | 206,313.86 | .00 | 206,313.86 | .00 | .00 | - 206,313.86 |



MUNICIPIO DE IXMIQUILPAN
ESTADO ANALITICO DE INGRESOS (RUBRO, TIPO, CLASE Y CONCEPTO)



DEL 01/01/2023 AL 30/09/2023

| Concepto | Ingresos | | | | | Diferencia 6=(5-1) |
|---|---------------------|--------------------------------|---------------------|---------------------|---------------------|-----------------------|
| | Estimado | Ampliaciones/ (Reducciones) | Modificado | Devengado | Recaudado | |
| | 1 | | 3=(1+2) | 4 | 5 | |
| 510100600-Estacionamiento en la va-a publica (Expedicion de permisos de carga y descarga 2023 | 178,805.34 | .00 | 178,805.34 | 4,797.00 | 4,797.00 | - 174,008.34 |
| 510100601-Estacionamiento en la via publica (Expedicion de permisos de carga y descarga, para vehiculos de hasta 1.5 tolenadas, cuota por dia) 2023 | .00 | .00 | .00 | 23,299.50 | 23,299.50 | 23,299.50 |
| 510100602-Estacionamiento en la via publica (Expedicion de permisos de carga y descarga, para vehiculos de hasta 3.5 tolenadas, cuota por dia) 2023 | .00 | .00 | .00 | 17,632.00 | 17,632.00 | 17,632.00 |
| 510100603-Estacionamiento en la via publica (Expedicion de permisos de carga y descarga, para vehiculos de hasta 8 tolenadas, cuota por dia) 2023 | .00 | .00 | .00 | 697.40 | 697.40 | 697.40 |
| 510100604-Estacionamiento en la via publica (Expedicion de permisos de carga y descarga, para vehiculos de hasta 52 pies, cuota por dia) 2023 | .00 | .00 | .00 | 2,588.50 | 2,588.50 | 2,588.50 |
| 510100605-Estacionamiento en la via publica para flotillas de vehiculos que realizan maniobras de carga y descarga (cuota anual) 2023 | .00 | .00 | .00 | 496,310.10 | 496,310.10 | 496,310.10 |
| 510100700-Arrendamiento de terrenos, montes, pastos y demajs bienes del Municipio. (mÁ² por mes). 2023 | 5,501.70 | .00 | 5,501.70 | .00 | .00 | - 5,501.70 |
| 510100806-Sanitarios - Publico en General 2023 | .00 | .00 | .00 | 29,091.79 | 29,091.79 | 29,091.79 |
| Explotacion o Enajenacion de cualquier naturaleza de bienes muebles o inmuebles | 941,486.02 | .00 | 941,486.02 | .00 | .00 | - 941,486.02 |
| 510200200-Explotacion o Enajenacion de cualquier naturaleza de bienes muebles o inmuebles del municipio 2023 | 4,126.28 | .00 | 4,126.28 | .00 | .00 | - 4,126.28 |
| 510200300-Asistencia Social 2023 | 937,359.74 | .00 | 937,359.74 | .00 | .00 | - 937,359.74 |
| 53 Accesorios de Productos | 534,844.95 | .00 | 534,844.95 | .00 | .00 | - 534,844.95 |
| Recargos | 534,844.95 | .00 | 534,844.95 | .00 | .00 | - 534,844.95 |
| 530200000-Recargos 2023 | 534,844.95 | .00 | 534,844.95 | .00 | .00 | - 534,844.95 |
| 59 Otros Productos que Generan Ingresos Corrientes | 1,375.43 | .00 | 1,375.43 | 487,879.69 | 487,879.69 | 486,504.26 |
| Expedicion en copia simple o certificada, o reproduccion de la informacion en dispositivos de almacenamiento, derivado del ejercicio del derecho de acceso a la informacion. | 1,375.43 | .00 | 1,375.43 | 13.80 | 13.80 | - 1,361.63 |
| 590100000-Expedicion en copia simple o certificada, o reproduccion de la informacion en dispositivos de almacenamiento, derivado del ejercicio del derecho de acceso a la informacion. 2023 | 1,375.43 | .00 | 1,375.43 | .00 | .00 | - 1,375.43 |
| 590100300-Copia certificada 2023 | .00 | .00 | .00 | 13.80 | 13.80 | 13.80 |
| Copia de plano de la localidad, copias de fotograf | .00 | .00 | .00 | 50,082.36 | 50,082.36 | 50,082.36 |
| 590200400-Arrendamiento de terrenos, montes, pastos y demajs bienes del Municipio 2023 | .00 | .00 | .00 | 50,082.36 | 50,082.36 | 50,082.36 |
| Los capitales y valores del Municipio y sus rendimientos | .00 | .00 | .00 | 437,783.53 | 437,783.53 | 437,783.53 |
| 590400100-Los capitales y valores del Municipio y sus rendimientos (Rendimientos) 2023 | .00 | .00 | .00 | 437,783.53 | 437,783.53 | 437,783.53 |
| 6 Aprovechamientos de Tipo Corriente | 1,666,163.07 | .00 | 1,666,163.07 | 2,927,186.78 | 2,927,186.78 | 1,261,023.71 |
| 61 Incentivos Derivados de la Colaboracion Fiscal | 495,226.80 | .00 | 495,226.80 | 2,927,186.78 | 2,927,186.78 | 2,431,959.98 |
| Multas | 495,226.80 | .00 | 495,226.80 | 536,988.80 | 536,988.80 | 41,762.00 |
| 610200100-Multas imp. a los infr. de los reglamen adm.polic. 2023 | 462,211.68 | .00 | 462,211.68 | .00 | .00 | - 462,211.68 |
| 610200201-Constancia de no infracción 2023 | .00 | .00 | .00 | 45,343.60 | 45,343.60 | 45,343.60 |
| 610200300-Multas imp.a los infractores de los reglamen trans 2023 | .00 | .00 | .00 | 461,297.40 | 461,297.40 | 461,297.40 |
| 610200400-Control de Animales Domesticos 2023 | 24,211.09 | .00 | 24,211.09 | .00 | .00 | - 24,211.09 |
| 610200500-Tramites de Asuntos Migratorios 2023 | 8,804.03 | .00 | 8,804.03 | .00 | .00 | - 8,804.03 |
| 610200600-Esterilizacion de mascotas 2023 | .00 | .00 | .00 | 29,331.00 | 29,331.00 | 29,331.00 |
| 610200800-Sacrificio Humanitario 2023 | .00 | .00 | .00 | 270.30 | 270.30 | 270.30 |
| 610200900-Consulta veterinaria 2023 | .00 | .00 | .00 | 130.50 | 130.50 | 130.50 |



MUNICIPIO DE IXMIQUILPAN
ESTADO ANALITICO DE INGRESOS (RUBRO, TIPO, CLASE Y CONCEPTO)



DEL 01/01/2023 AL 30/09/2023

| Concepto | Ingresos | | | | | Diferencia |
|---|-----------------------|--------------------------------|-----------------------|-----------------------|-----------------------|------------------------|
| | Estimado | Ampliaciones/ (Reducciones) | Modificado | Devengado | Recaudado | |
| | 1 | | 3=(1+2) | 4 | 5 | |
| 610201000-Aportacion por adopcion de mascotas 2023 | .00 | .00 | .00 | 616.00 | 616.00 | 616.00 |
| Rezago Impuesto | .00 | .00 | .00 | 2,390,197.98 | 2,390,197.98 | 2,390,197.98 |
| 610400101-Rezago Impuesto Predial Urbano 2023 | .00 | .00 | .00 | 1,078,548.00 | 1,078,548.00 | 1,078,548.00 |
| 610400102-Rezago Impuesto predial urbano oculto 2023 | .00 | .00 | .00 | 42,082.00 | 42,082.00 | 42,082.00 |
| 610400104-Rezago Impuesto predial rustico 2023 | .00 | .00 | .00 | 787,666.00 | 787,666.00 | 787,666.00 |
| 610400105-Rezago Impuesto predial rustico oculto 2023 | .00 | .00 | .00 | 152,405.00 | 152,405.00 | 152,405.00 |
| 610400107-Rezago Impuesto predial rustico con propietario sin escrituras 2023 | .00 | .00 | .00 | 22,680.00 | 22,680.00 | 22,680.00 |
| 610400108-Rezago Impuesto predial ejidal 2023 | .00 | .00 | .00 | 1,968.00 | 1,968.00 | 1,968.00 |
| 610400114-Multas impuestas a los infractores de los reglamentos administrativos por bando de policia 2023 | .00 | .00 | .00 | 304,848.98 | 304,848.98 | 304,848.98 |
| 69 Otros Aprovechamientos | 1,170,936.27 | .00 | 1,170,936.27 | .00 | .00 | - 1,170,936.27 |
| Donaciones hechas a favor del municipio; | 224,502.82 | .00 | 224,502.82 | .00 | .00 | - 224,502.82 |
| 690500000-Donaciones hechas a favor del municipio; 2023 | 224,502.82 | .00 | 224,502.82 | .00 | .00 | - 224,502.82 |
| Rezagos de Ejercicios anteriores | 931,026.39 | .00 | 931,026.39 | .00 | .00 | - 931,026.39 |
| 691000000-Rezagos de Ejercicios anteriores 2023 | 931,026.39 | .00 | 931,026.39 | .00 | .00 | - 931,026.39 |
| Capacitaciones, cursos, talleres, conferencia o eventos | 15,407.06 | .00 | 15,407.06 | .00 | .00 | - 15,407.06 |
| 691300000-Capacitaciones, cursos, talleres, conferencia o eventos 2023 | 15,407.06 | .00 | 15,407.06 | .00 | .00 | - 15,407.06 |
| 8 Participaciones y Aportaciones | 237,997,434.23 | .00 | 237,997,434.23 | 221,138,928.48 | 221,138,928.48 | - 16,858,505.75 |
| 81 Participaciones | 100,441,403.23 | .00 | 100,441,403.23 | 85,430,692.59 | 85,430,692.59 | - 15,010,710.64 |
| Fondo General de Participaciones (FGP) | 61,753,063.88 | .00 | 61,753,063.88 | 48,123,518.12 | 48,123,518.12 | - 13,629,545.76 |
| 810100100-Fondo General de Participaciones (FGP Ministracion) 2023 | 61,350,200.71 | .00 | 61,350,200.71 | 48,107,345.94 | 48,107,345.94 | - 13,242,854.77 |
| 810100200-Fondo General de Participaciones (FGP Rendimientos) 2023 | 402,863.17 | .00 | 402,863.17 | 16,172.18 | 16,172.18 | - 386,690.99 |
| Fondo de Fomento Municipal (FFM) | 26,555,577.64 | .00 | 26,555,577.64 | 20,772,152.67 | 20,772,152.67 | - 5,783,424.97 |
| 810200100-Fondo de Fomento Municipal (FFM Ministracion) 2023 | 26,546,037.58 | .00 | 26,546,037.58 | 20,765,070.77 | 20,765,070.77 | - 5,780,966.81 |
| 810200200-Fondo de Fomento Municipal (FFM Rendimientos) 2023 | 9,540.06 | .00 | 9,540.06 | 7,081.90 | 7,081.90 | - 2,458.16 |
| Impuesto Sobre Automoviles Nuevos (ISAN) | 712,038.58 | .00 | 712,038.58 | 661,576.63 | 661,576.63 | - 50,461.95 |
| 810300100-Impuesto Sobre Automoviles Nuevos (ISAN Ministracion) 2023 | 710,980.30 | .00 | 710,980.30 | 660,975.29 | 660,975.29 | - 50,005.01 |
| 810300200-Impuesto Sobre Automoviles Nuevos (ISAN Rendimientos) 2023 | 1,058.28 | .00 | 1,058.28 | 601.34 | 601.34 | - 456.94 |
| Impuesto Especial Sobre Produccion y Servicios (Tabaco Labrado, Bebidas Alcoholicas y Refrescos) (IEPS TABACOS) | 1,076,480.30 | .00 | 1,076,480.30 | 926,012.30 | 926,012.30 | - 150,468.00 |
| 810400100-Impuesto Especial Sobre Produccion y Servicios (Tabaco Labrado, Bebidas Alcoholicas y Refrescos) (IEPS TABACOS Ministracion) 2023 | 1,076,113.79 | .00 | 1,076,113.79 | 925,891.36 | 925,891.36 | - 150,222.43 |
| 810400200-Impuesto Especial Sobre Produccion y Servicios (Tabaco Labrado, Bebidas Alcoholicas y Refrescos) (IEPS TABACOS Rendimientos) 2023 | 366.51 | .00 | 366.51 | 120.94 | 120.94 | - 245.57 |
| Fondo de Compensacion del Impuesto Sobre Automoviles Nuevos (CISAN) | 104,088.32 | .00 | 104,088.32 | 83,837.88 | 83,837.88 | - 20,250.44 |
| 810500100-Fondo de Compensacion del Impuesto Sobre Automoviles Nuevos (CISAN Ministracion) 2023 | 104,045.04 | .00 | 104,045.04 | 83,825.10 | 83,825.10 | - 20,219.94 |
| 810500200-Fondo de Compensacion del Impuesto Sobre Automoviles Nuevos (CISAN Rendimientos) 2023 | 43.28 | .00 | 43.28 | 12.78 | 12.78 | - 30.50 |
| Fondo de Fiscalizacion y Recaudacion (FOFYR) | 1,541,554.36 | .00 | 1,541,554.36 | 749,516.02 | 749,516.02 | - 792,038.34 |
| 810600100-Fondo de Fiscalizacion y Recaudacion (FOFYR Ministracion) 2023 | 1,540,079.50 | .00 | 1,540,079.50 | 749,138.31 | 749,138.31 | - 790,941.19 |



MUNICIPIO DE IXMIQUILPAN
ESTADO ANALITICO DE INGRESOS (RUBRO, TIPO, CLASE Y CONCEPTO)



DEL 01/01/2023 AL 30/09/2023

| Concepto | Ingresos | | | | | Diferencia |
|--|----------------|--------------------------------|----------------|----------------|----------------|-----------------|
| | Estimado | Ampliaciones/ (Reducciones) | Modificado | Devengado | Recaudado | |
| | 1 | | 3=(1+2) | 4 | 5 | |
| 810600200-Fondo de Fiscalizacion y Recaudacion (FOFYR Rendimientos) 2023 | 1,474.86 | .00 | 1,474.86 | 377.71 | 377.71 | - 1,097.15 |
| Incentivo del Impuesto Especial Sobre Produccion y Servicios (Gasolina y Dia@sel) (IVFGYD) | 2,040,100.82 | .00 | 2,040,100.82 | 2,003,544.24 | 2,003,544.24 | - 36,556.58 |
| 810700100-Incentivo del Impuesto Especial Sobre Produccion y Servicios (Gasolina y Dia@sel) (IVFGYD Ministracion) 2023 | 2,038,223.28 | .00 | 2,038,223.28 | 2,003,292.89 | 2,003,292.89 | - 34,930.39 |
| 810700200-Incentivo del Impuesto Especial Sobre Produccion y Servicios (Gasolina y Dia@sel) (IVFGYD Rendimientos) 2023 | 1,877.54 | .00 | 1,877.54 | 251.35 | 251.35 | - 1,626.19 |
| Recaudacion del Impuesto Sobre la Renta (ISR) | 6,218,564.23 | .00 | 6,218,564.23 | 6,085,662.67 | 6,085,662.67 | - 132,901.56 |
| 810800100-Recaudacion del Impuesto Sobre la Renta (ISR Ministracion) 2023 | 6,218,564.23 | .00 | 6,218,564.23 | 5,598,619.79 | 5,598,619.79 | - 619,944.44 |
| 810800200-Recaudacion del Impuesto Sobre la Renta (ISR Rendimientos) 2023 | .00 | .00 | .00 | 487,042.88 | 487,042.88 | 487,042.88 |
| Fondo de Estabilización de los Ingresos de las Entidades Federativas | .00 | .00 | .00 | 4,137,421.40 | 4,137,421.40 | 4,137,421.40 |
| 810900100-Fondo de Estabilización de los Ingresos de las Entidades Federativas (FEIEF Ministracion) 2023 | .00 | .00 | .00 | 4,135,975.64 | 4,135,975.64 | 4,135,975.64 |
| 810900200-Fondo de Estabilización de los Ingresos de las Entidades Federativas (FEIEF Rendimientos) 2023 | .00 | .00 | .00 | 1,445.76 | 1,445.76 | 1,445.76 |
| 811600101-Fondo de Impuesto Sobre la Renta EBI (Ministracion) 2023 | 439,935.10 | .00 | 439,935.10 | 172,062.14 | 172,062.14 | - 267,872.96 |
| 811600102-Fondo de Impuesto Sobre la Renta EBI (Rendimientos) 2023 | 439,935.10 | .00 | 439,935.10 | 171,964.12 | 171,964.12 | - 267,970.98 |
| 811700101-Fondo de Compensacion (Ministracion) 2023 | .00 | .00 | .00 | 98.02 | 98.02 | 98.02 |
| 811700102-Fondo de Compensacion (Rendimientos) 2023 | .00 | .00 | .00 | 1,715,388.52 | 1,715,388.52 | 1,715,388.52 |
| 811700101-Fondo de Compensacion (Ministracion) 2023 | .00 | .00 | .00 | 1,715,231.32 | 1,715,231.32 | 1,715,231.32 |
| 811700102-Fondo de Compensacion (Rendimientos) 2023 | .00 | .00 | .00 | 157.20 | 157.20 | 157.20 |
| 82 | 137,556,031.00 | .00 | 137,556,031.00 | 133,906,216.19 | 133,906,216.19 | - 3,649,814.81 |
| Fondo de Aportaciones para la Infraestructura Social Municipal (FISM) | 64,460,573.00 | .00 | 64,460,573.00 | 67,462,418.08 | 67,462,418.08 | 3,001,845.08 |
| 820100100-Fondo de Aportaciones para la Infraestructura Social Municipal (FISM Ministracion) 2023 | 64,460,573.00 | .00 | 64,460,573.00 | 67,407,940.80 | 67,407,940.80 | 2,947,367.80 |
| 820100200-Fondo de Aportaciones para la Infraestructura Social Municipal (FISM Rendimientos) 2023 | .00 | .00 | .00 | 54,477.28 | 54,477.28 | 54,477.28 |
| Fondo de Aportaciones para el Fortalecimiento de los Municipios (FORTAMUN) | 73,095,458.00 | .00 | 73,095,458.00 | 66,443,798.11 | 66,443,798.11 | - 6,651,659.89 |
| 820200100-Fondo de Aportaciones para el Fortalecimiento de los Municipios (FORTAMUN Ministracion) 2023 | 73,095,458.00 | .00 | 73,095,458.00 | 66,419,775.81 | 66,419,775.81 | - 6,675,682.19 |
| 820200200-Fondo de Aportaciones para el Fortalecimiento de los Municipios (FORTAMUN Rendimientos) 2023 | .00 | .00 | .00 | 24,022.30 | 24,022.30 | 24,022.30 |
| 83 | .00 | .00 | .00 | 1,802,019.70 | 1,802,019.70 | 1,802,019.70 |
| Programa de Agua Potable Apartado Rural | .00 | .00 | .00 | 1,802,019.70 | 1,802,019.70 | 1,802,019.70 |
| 830200200-Programa de Agua Potable Apartado Rural (PAR Rendimientos) 2023 | .00 | .00 | .00 | 2,019.70 | 2,019.70 | 2,019.70 |
| 830200300-Programa de Agua Potable Apartado Rural (PAR Aportacion Mpal.) 2023 | .00 | .00 | .00 | 1,800,000.00 | 1,800,000.00 | 1,800,000.00 |
| Total del Ingreso: | 278,442,117.16 | .00 | 278,442,117.16 | 248,575,434.80 | 248,575,434.80 | - 29,866,682.36 |

Bajo protesta de decir verdad declaramos que las cifras contenidas en este estado financiero son veraces y contienen toda la información referente a la situación y/o los resultados del Municipio de Ixmiquilpan, afirmando ser legalmente responsables de la autenticidad y veracidad de las mismas, y asimismo asumimos la responsabilidad derivada de cualquier declaración en falso sobre las mismas.

SECRETARIA DE FINANZAS
LIC. MINERVA HERNÁNDEZ PÉREZ

SINDICO HACENDARIO

C. ALVARO LOPEZ HERNANDEZ

PRESIDENTA MUNICIPAL CONSTITUCIONAL
LIC. ARACELI BELTRAN CONTRERAS

2021 - 2024

2021-2024

REPORTE: COFN00165

FECHA: 04/10/2023



HORA: 10:18:16

NÚMERO 7 DE 7

MUNICIPIO DE IXMIQUILPAN

RECURSOS FEDERALES TRANSFERIDOS

3ER. INFORME TRIMESTRAL 2023

**ESTADO ANALÍTICO DE INGRESOS
DETALLADO**



MUNICIPIO DE IXMIQUILPAN

Estado Analítico de Ingresos Detallado - LDF



DEL 01/01/2023 AL 30/09/2023

| Concepto(c) | Ingresos | | | | | Diferencia(e) |
|---|-----------------------|--------------------------------|-----------------------|-----------------------|-----------------------|----------------------|
| | Estimado(d) | Ampliaciones/ (Reducciones) | Modificado | Devengado | Recaudado | |
| Ingresos de Libre Disposición | | | | | | |
| A. Impuestos | 9,114,258.39 | .00 | 9,114,258.39 | 9,295,405.74 | 9,295,405.74 | 181,147.35 |
| B. Cuotas y Aportaciones de Seguridad Social | .00 | .00 | .00 | .00 | .00 | .00 |
| C. Contribuciones de Mejoras | .00 | .00 | .00 | .00 | .00 | .00 |
| D. Derechos | 26,816,631.06 | .00 | 26,816,631.06 | 12,779,798.12 | 12,779,798.12 | 14,036,832.94 |
| E. Productos | 2,847,630.41 | .00 | 2,847,630.41 | 2,493,424.53 | 2,493,424.53 | 354,205.88 |
| F. Aprovechamientos | 1,666,163.07 | .00 | 1,666,163.07 | 2,927,186.78 | 2,927,186.78 | 1,261,023.71 |
| G. Ingresos por Ventas de Bienes y Servicios | .00 | .00 | .00 | .00 | .00 | .00 |
| H. Participaciones (H=h1+h2+h3+h4+h5+h6+h7+h8+h9+h10+h11) | 99,625,276.33 | .00 | 99,625,276.33 | 86,744,349.87 | 86,744,349.87 | 12,880,926.46 |
| h1) Fondo General de Participaciones | 61,753,063.88 | .00 | 61,753,063.88 | 49,687,412.61 | 49,687,412.61 | 12,065,651.27 |
| h2) Fondo de Fomento Municipal | 26,555,577.64 | .00 | 26,555,577.64 | 20,956,688.22 | 20,956,688.22 | 5,598,889.42 |
| h3) Fondo de Fiscalización y Recaudación | 1,541,554.36 | .00 | 1,541,554.36 | 972,034.88 | 972,034.88 | 569,519.48 |
| h4) Fondo de Compensación | .00 | .00 | .00 | 1,715,903.23 | 1,715,903.23 | 1,715,903.23 |
| h5) Fondo de Extracción de Hidrocarburos | .00 | .00 | .00 | .00 | .00 | .00 |
| h6) Impuesto Especial Sobre Producción y Servicios | 1,076,480.30 | .00 | 1,076,480.30 | 1,009,668.79 | 1,009,668.79 | 66,811.51 |
| h7) 0.136% de la Recaudación Federal Participable | .00 | .00 | .00 | .00 | .00 | .00 |
| h8) 3.17% Sobre Extracción de Petróleo | .00 | .00 | .00 | .00 | .00 | .00 |
| h9) Gasolinas y Diésel | 2,040,100.82 | .00 | 2,040,100.82 | 2,004,414.47 | 2,004,414.47 | 35,686.35 |
| h10) Fondo del Impuesto Sobre la Renta | 6,658,499.33 | .00 | 6,658,499.33 | 6,260,768.36 | 6,260,768.36 | 397,730.97 |
| h11) Fondo de Estabilización de los Ingresos de las Entidades Federalivas | .00 | .00 | .00 | 4,137,459.31 | 4,137,459.31 | 4,137,459.31 |
| I. Incentivos Derivados de la Colaboración Fiscal (I=i1+i2+i3+i4+i5) | 816,126.90 | .00 | 816,126.90 | 746,086.01 | 746,086.01 | 70,040.89 |
| i1) Tenencia o Uso de Vehículos | .00 | .00 | .00 | .00 | .00 | .00 |
| i2) Fondo de Compensación ISAN | 104,088.32 | .00 | 104,088.32 | 83,841.84 | 83,841.84 | 20,246.48 |
| i3) Impuesto Sobre Automóviles Nuevos | 712,038.58 | .00 | 712,038.58 | 662,244.17 | 662,244.17 | 49,794.41 |
| i4) Fondo de Compensación de Repecos-Intermedios | .00 | .00 | .00 | .00 | .00 | .00 |
| i5) Otros Incentivos Económicos | .00 | .00 | .00 | .00 | .00 | .00 |
| J. Transferencias | .00 | .00 | .00 | .00 | .00 | .00 |
| K. Convenios | .00 | .00 | .00 | .00 | .00 | .00 |
| k1) Otros Convenios y Subsidios | .00 | .00 | .00 | .00 | .00 | .00 |
| L. Otros Ingresos de Libre Disposición (L=l1+l2) | .00 | .00 | .00 | .00 | .00 | .00 |
| l1) Participaciones en Ingresos Locales | .00 | .00 | .00 | .00 | .00 | .00 |
| l2) Otros Ingresos de Libre Disposición | .00 | .00 | .00 | .00 | .00 | .00 |
| I. Total de Ingresos de Libre Disposición (I=A+B+C+D+E+F+G+H+I+J+K+L) | 140,886,086.16 | .00 | 140,886,086.16 | 114,986,251.05 | 114,986,251.05 | 25,899,835.11 |
| Ingresos Excedentes de Ingresos de Libre Disposición | .00 | .00 | .00 | .00 | .00 | .00 |
| Transferencias Federales Etiquetadas | .00 | .00 | .00 | .00 | .00 | .00 |
| A. Aportaciones (A=a1+a2+a3+a4+a5+a6+a7+a8) | 137,556,031.00 | .00 | 137,556,031.00 | 133,907,512.01 | 133,907,512.01 | 3,648,518.99 |
| a1) Fondo de Aportaciones para la Nómina Educativa y Gasto Operativo | .00 | .00 | .00 | .00 | .00 | .00 |
| a2) Fondo de Aportaciones para los Servicios de Salud | .00 | .00 | .00 | .00 | .00 | .00 |
| a3) Fondo de Aportaciones para la Infraestructura Social | 64,460,573.00 | .00 | 64,460,573.00 | 67,463,586.61 | 67,463,586.61 | 3,003,013.61 |
| a4) Fondo de Aportaciones para el Fortalecimiento de los Municipios y de las Demarcaciones Territoriales del Distrito Federal | 73,095,458.00 | .00 | 73,095,458.00 | 66,443,925.40 | 66,443,925.40 | 6,651,532.60 |
| a5) Fondo de Aportaciones Múltiples (IMDM) (PRODDER) | .00 | .00 | .00 | .00 | .00 | .00 |
| a6) Fondo de Aportaciones para la Educación Tecnológica y de Adultos | .00 | .00 | .00 | .00 | .00 | .00 |
| a7) Fondo de Aportaciones para la Seguridad Pública de los Estados y del Distrito Federal | .00 | .00 | .00 | .00 | .00 | .00 |
| a8) Fondo de Aportaciones para el Fortalecimiento de las Entidades Federativas | .00 | .00 | .00 | .00 | .00 | .00 |



MUNICIPIO DE IXMIQUILPAN

Estado Analítico de Ingresos Detallado - LDF



DEL 01/01/2023 AL 30/09/2023

| Concepto(c) | Ingresos | | | | | Diferencia(e) |
|---|----------------|--------------------------------|----------------|----------------|----------------|---------------|
| | Estimado(d) | Ampliaciones/ (Reducciones) | Modificado | Devengado | Recaudado | |
| B. Convenios (B=b1+b2+b3+b4) | .00 | .00 | .00 | 1,802,019.70 | 1,802,019.70 | 1,802,019.70 |
| b1) Convenios de Protección Social en Salud | .00 | .00 | .00 | .00 | .00 | .00 |
| b2) Convenios de Descentralización | .00 | .00 | .00 | .00 | .00 | .00 |
| b3) Convenios de Reasignación | .00 | .00 | .00 | .00 | .00 | .00 |
| b4) Otros Convenios y Subsidios | .00 | .00 | .00 | 1,802,019.70 | 1,802,019.70 | 1,802,019.70 |
| C. Fondos Distintos de Aportaciones (C=c1+c2) | .00 | .00 | .00 | .00 | .00 | .00 |
| c1) Fondo para Entidades Federativas y Municipios Productores de Hidrocarburos | .00 | .00 | .00 | .00 | .00 | .00 |
| c2) Fondo Minero | .00 | .00 | .00 | .00 | .00 | .00 |
| D. Transferencias, Subsidios y Subvenciones, y Pensiones y Jubilaciones | .00 | .00 | .00 | .00 | .00 | .00 |
| E. Otras Transferencias Federales Etiquetadas | .00 | .00 | .00 | .00 | .00 | .00 |
| II. Total de Transferencias Federales Etiquetadas (II = A + B + C + D + E) | 137,556,031.00 | .00 | 137,556,031.00 | 135,709,531.71 | 135,709,531.71 | 1,846,499.29 |
| III. Ingresos Derivados de Financiamientos (III = A) | .00 | .00 | .00 | .00 | .00 | .00 |
| A. Ingresos Derivados de Financiamientos | .00 | .00 | .00 | .00 | .00 | .00 |
| IV. Total de Ingresos (IV = I + II + III) | 278,442,117.16 | .00 | 278,442,117.16 | 250,695,782.76 | 250,695,782.76 | 27,746,334.40 |
| Datos Informativos | .00 | .00 | .00 | .00 | .00 | .00 |
| 1. Ingresos Derivados de Financiamientos con Fuente de Pago de Ingresos de Libre Disposición | .00 | .00 | .00 | .00 | .00 | .00 |
| 2. Ingresos Derivados de Financiamientos con Fuente de Pago de Transferencias Federales Etiquetadas | .00 | .00 | .00 | .00 | .00 | .00 |
| 3. Ingresos Derivados de Financiamientos (3 = 1 + 2) | .00 | .00 | .00 | .00 | .00 | .00 |

Bajo protesta de decir verdad declaramos que las cifras contenidas en este estado financiero son veraces y contienen toda la información referente a la situación y/o los resultados del Municipio de Ixmiquilpan, afirmando ser legalmente responsables de la autenticidad y veracidad de las mismas, y asimismo asumimos la responsabilidad derivada de cualquier declaración en falso sobre las mismas.



SECRETARÍA DE FINANZAS

L. C. MINERVA HERNÁNDEZ PÉREZ

SINDICO HACENDARIO

C. ALVARO LOPEZ HERNANDEZ



PRESIDENTA MUNICIPAL CONSTITUCIONAL

LIC. ARACELI BELTRAN CONTRERAS

2021 - 2024

2021-2024

MUNICIPIO DE IXMIQUILPAN

RECURSOS FEDERALES TRANSFERIDOS

3ER. INFORME TRIMESTRAL 2023

**ESTADO DEL EJERCICIO DEL PRESUPUESTO
DE EGRESOS**



MUNICIPIO DE IXMIQUILPAN
PRESUPUESTO DE EGRESOS POR FUENTE Y PARTIDA
DEL 01/01/2023 AL 30/09/2023



| OBJETO DEL GASTO | APROBADO | AMPLIACIONES/ REDUCCIONES | PRESUPUESTO VIGENTE | COMPROMETIDO | PRESUPUESTO DISPONIBLE PARA COMPROMETER | DEVENGADO | COMPROMETIDO NO DEVENGADO | PRESUPUESTO SIN DEVENGAR | EJERCIDO | PAGADO | CUENTAS POR PAGAR DEUDA |
|--|----------------------|------------------------------|------------------------|----------------------|---|----------------------|------------------------------|-----------------------------|----------------------|----------------------|----------------------------|
| 2501 Fondo de Aportaciones para la Infraestructura Social Municipal 2023 | 64,460,573.00 | 10,437,139.00 | 74,897,712.00 | 31,281,349.90 | 43,616,362.10 | 20,120,370.55 | 11,160,979.35 | 54,777,341.45 | 20,120,370.55 | 20,120,370.55 | 54,777,341.45 |
| 12200 3 Lista de Raya | .00 | 446,060.46 | 446,060.46 | 225,796.00 | 220,264.46 | 225,796.00 | .00 | 220,264.46 | 225,796.00 | 225,796.00 | 220,264.46 |
| 24100 1 Productos minerales no metalicos | 770,263.20 | 158,057.08 | 928,320.28 | 818,467.33 | 109,852.95 | 660,410.25 | 158,057.08 | 267,910.03 | 660,410.25 | 660,410.25 | 267,910.03 |
| 24200 1 Cemento y productos de concreto | 1,851,274.66 | 699,446.92 | 2,550,721.58 | 2,354,273.91 | 196,447.67 | 1,954,826.99 | 399,446.92 | 595,894.59 | 1,954,826.99 | 1,954,826.99 | 595,894.59 |
| 24300 1 Cal, yeso y productos de yeso | 4,424.01 | .00 | 4,424.01 | 2,669.51 | 1,754.50 | 2,669.51 | .00 | 1,754.50 | 2,669.51 | 2,669.51 | 1,754.50 |
| 24700 1 Articulos metalicos para la construccion | 18,288.27 | 100,000.00 | 118,288.27 | 34,298.88 | 83,989.39 | 34,298.88 | .00 | 83,989.39 | 34,298.88 | 34,298.88 | 83,989.39 |
| 24900 1 Otros materiales y articulos de construccion y reparacion | 27,592.78 | 110,993.37 | 138,586.15 | 53,813.04 | 84,773.11 | 42,819.67 | 10,993.37 | 95,766.48 | 42,819.67 | 42,819.67 | 95,766.48 |
| 32600 1 Arrendamiento de Maquinaria y Equipo | 267,621.58 | 193,927.62 | 461,549.20 | 395,223.97 | 66,325.23 | 395,223.97 | .00 | 66,325.23 | 395,223.97 | 395,223.97 | 66,325.23 |
| 61200 1 Edificacion no habitacional | 13,321,866.42 | 8,437,139.00 | 21,759,005.42 | 439,378.05 | 21,319,627.37 | .00 | 439,378.05 | 21,759,005.42 | .00 | .00 | 21,759,005.42 |
| 61400 1 Division de terrenos y construccion de obras de urbanizacion | 8,129,342.96 | 2,000,000.00 | 10,129,342.96 | 10,003,696.54 | 125,646.42 | 4,020,601.89 | 5,983,094.65 | 6,108,741.07 | 4,020,601.89 | 4,020,601.89 | 6,108,741.07 |
| 61500 1 Construccion de vias de comunicacion | 31,339,103.25 | 1,708,485.45 | 29,630,617.80 | 12,993,732.67 | 16,636,885.13 | 8,823,723.39 | 4,170,009.28 | 20,806,894.41 | 8,823,723.39 | 8,823,723.39 | 20,806,894.41 |
| 85300 1 Otros Convenios | 8,730,795.87 | .00 | 8,730,795.87 | 3,960,000.00 | 4,770,795.87 | 3,960,000.00 | .00 | 4,770,795.87 | 3,960,000.00 | 3,960,000.00 | 4,770,795.87 |
| GRAN TOTAL | 64,460,573.00 | 10,437,139.00 | 74,897,712.00 | 31,281,349.90 | 43,616,362.10 | 20,120,370.55 | 11,160,979.35 | 54,777,341.45 | 20,120,370.55 | 20,120,370.55 | 54,777,341.45 |

REPORTE:

COFIN00259

FECHA:

11/10/2023



HORA:

10:35:48

PÁGINA:

1

DE 1



2021 - 2024



2021-2024



MUNICIPIO DE IXMIQUILPAN
PRESUPUESTO DE EGRESOS POR FUENTE Y PARTIDA
DEL 01/01/2023 AL 30/09/2023



| OBJETO DEL GASTO | APROBADO | AMPLIACIONES/ REDUCCIONES | PRESUPUESTO VIGENTE | COMPROMETIDO | PRESUPUESTO DISPONIBLE PARA COMPROMETER | DEVENGADO | COMPROMETIDO NO DEVENGADO | PRESUPUESTO SIN DEVENGAR | EJERCIDO | PAGADO | CUENTAS POR PAGAR DEUDA |
|---|---------------|------------------------------|------------------------|---------------|---|---------------|------------------------------|-----------------------------|---------------|---------------|----------------------------|
| 2502 Fondo de Aportaciones para el Fortalecimiento de los Municipios 2023 | 73,095,458.01 | 15,464,242.99 | 88,559,701.00 | 40,135,222.87 | 48,424,478.13 | 40,135,222.87 | .00 | 48,424,478.13 | 40,135,222.87 | 40,135,222.87 | 48,424,478.13 |
| 12200 1 Sueldo a Personal Eventual | 17,700,000.00 | - 877,000.00 | 16,823,000.00 | 9,997,252.00 | 6,825,748.00 | 9,997,252.00 | .00 | 6,825,748.00 | 9,997,252.00 | 9,997,252.00 | 6,825,748.00 |
| 13200 1 Prima de Vacaciones y Dominical | 221,250.00 | - 1,500.00 | 219,750.00 | 10,675.00 | 209,075.00 | 10,675.00 | .00 | 209,075.00 | 10,675.00 | 10,675.00 | 209,075.00 |
| 13200 2 Aguinaldos a Personal | 2,909,595.35 | - 144,164.63 | 2,765,430.72 | 55,629.00 | 2,709,801.72 | 55,629.00 | .00 | 2,709,801.72 | 55,629.00 | 55,629.00 | 2,709,801.72 |
| 13400 2 Compensaciones a Personal de seguridad Publica | 360,000.00 | 20,000.00 | 380,000.00 | 297,006.00 | 82,994.00 | 297,006.00 | .00 | 82,994.00 | 297,006.00 | 297,006.00 | 82,994.00 |
| 14400 1 Cuotas al Seguro de Vida Personal | 400,000.00 | - 242,070.44 | 157,929.56 | 157,929.56 | .00 | 157,929.56 | .00 | .00 | 157,929.56 | 157,929.56 | .00 |
| 15200 1 Indemnizaciones | 370,000.00 | 550,000.00 | 920,000.00 | .00 | 920,000.00 | .00 | .00 | 920,000.00 | .00 | .00 | 920,000.00 |
| 17100 1 Estimuos a Servidores Publicos | .00 | 556,319.28 | 556,319.28 | 166,047.00 | 390,272.28 | 166,047.00 | .00 | 390,272.28 | 166,047.00 | 166,047.00 | 390,272.28 |
| 21100 1 Papeleria y Articulos de Escritorio | 109,200.00 | - 50,000.00 | 59,200.00 | 35,410.37 | 23,789.63 | 35,410.37 | .00 | 23,789.63 | 35,410.37 | 35,410.37 | 23,789.63 |
| 21400 1 Material para Bienes Informaticos | 51,840.00 | - 30,000.00 | 21,840.00 | 9,789.18 | 12,050.82 | 9,789.18 | .00 | 12,050.82 | 9,789.18 | 9,789.18 | 12,050.82 |
| 21600 1 Material de Limpieza | 91,800.00 | - 40,000.00 | 51,800.00 | 6,684.57 | 45,115.43 | 6,684.57 | .00 | 45,115.43 | 6,684.57 | 6,684.57 | 45,115.43 |
| 21800 1 Libros y Hojas para Registro del Estado Familiar | 270,000.00 | 170,000.00 | 440,000.00 | 244,203.20 | 195,796.80 | 244,203.20 | .00 | 195,796.80 | 244,203.20 | 244,203.20 | 195,796.80 |
| 22100 3 Alimentacion a Personal de Seguridad Publica | 150,000.00 | - 70,000.00 | 80,000.00 | 22,452.00 | 57,548.00 | 22,452.00 | .00 | 57,548.00 | 22,452.00 | 22,452.00 | 57,548.00 |
| 24600 1 Material elctrico y electronico | 2,420,026.00 | .00 | 2,420,026.00 | 220,616.81 | 2,199,409.19 | 220,616.81 | .00 | 2,199,409.19 | 220,616.81 | 220,616.81 | 2,199,409.19 |



MUNICIPIO DE IXMIQUILPAN
PRESUPUESTO DE EGRESOS POR FUENTE Y PARTIDA
DEL 01/01/2023 AL 30/09/2023



| OBJETO DEL GASTO | APROBADO | AMPLIACIONES/ REDUCCIONES | PRESUPUESTO VIGENTE | COMPROMETIDO | PRESUPUESTO DISPONIBLE PARA COMPROMETER | DEVENGADO | COMPROMETIDO NO DEVENGADO | PRESUPUESTO SIN DEVENGAR | EJERCIDO | PAGADO | CUENTAS POR PAGAR DEUDA |
|--|---------------|------------------------------|------------------------|---------------|---|---------------|------------------------------|-----------------------------|---------------|---------------|----------------------------|
| 25300 1 Medicinas y Productos Farmaceuticos y Estudios de Laboratorio para Personal de Pres | .00 | 50,000.00 | 50,000.00 | 828.00 | 49,172.00 | 828.00 | .00 | 49,172.00 | 828.00 | 828.00 | 49,172.00 |
| 25400 1 Materiales y Suministros Medicos | 120,000.00 | .00 | 120,000.00 | 1,825.00 | 118,175.00 | 1,825.00 | .00 | 118,175.00 | 1,825.00 | 1,825.00 | 118,175.00 |
| 25900 1 Otros productos quimicos | 90,000.00 | - 60,000.00 | 30,000.00 | .00 | 30,000.00 | .00 | .00 | 30,000.00 | .00 | .00 | 30,000.00 |
| 26100 1 Combustibles | 3,485,572.00 | 1,000,000.00 | 4,485,572.00 | 3,563,917.17 | 921,654.83 | 3,563,917.17 | .00 | 921,654.83 | 3,563,917.17 | 3,563,917.17 | 921,654.83 |
| 27100 1 Vestuario y Uniformes | 300,000.00 | 1,000,000.00 | 1,300,000.00 | 4,083.20 | 1,295,916.80 | 4,083.20 | .00 | 1,295,916.80 | 4,083.20 | 4,083.20 | 1,295,916.80 |
| 27200 1 Prendas de seguridad y proteccion personal | 100,000.00 | 200,000.00 | 300,000.00 | .00 | 300,000.00 | .00 | .00 | 300,000.00 | .00 | .00 | 300,000.00 |
| 28200 1 Materiales de Seguridad Publica | 120,000.00 | - 60,000.00 | 60,000.00 | 7,393.42 | 52,606.58 | 7,393.42 | .00 | 52,606.58 | 7,393.42 | 7,393.42 | 52,606.58 |
| 29100 1 Herramientas Menores | 200,000.00 | - 100,000.00 | 100,000.00 | 21,204.00 | 78,796.00 | 21,204.00 | .00 | 78,796.00 | 21,204.00 | 21,204.00 | 78,796.00 |
| 29400 1 Equipo de Computo y Accesorios Menores | 99,999.92 | - 50,000.00 | 49,999.92 | .00 | 49,999.92 | .00 | .00 | 49,999.92 | .00 | .00 | 49,999.92 |
| 29600 1 Refacciones y Accesorios Menores de equipo de transporte | 600,000.00 | - 150,000.00 | 450,000.00 | 133,948.66 | 316,051.34 | 133,948.66 | .00 | 316,051.34 | 133,948.66 | 133,948.66 | 316,051.34 |
| 31100 2 Alumbrado Publico (Energia) | 15,500,000.00 | 1,259,040.39 | 16,759,040.39 | 10,623,539.55 | 6,135,500.84 | 10,623,539.55 | .00 | 6,135,500.84 | 10,623,539.55 | 10,623,539.55 | 6,135,500.84 |
| 32500 1 Servicios de arrendamiento de vehiculos y equipo de transporte. | 100,000.00 | .00 | 100,000.00 | .00 | 100,000.00 | .00 | .00 | 100,000.00 | .00 | .00 | 100,000.00 |
| 32600 1 Arrendamiento de Maquinaria y Equipo | 5,400,000.00 | - 1,454,564.23 | 3,945,435.77 | 2,856,337.89 | 1,089,097.88 | 2,856,337.89 | .00 | 1,089,097.88 | 2,856,337.89 | 2,856,337.89 | 1,089,097.88 |



MUNICIPIO DE IXMIQUILPAN
PRESUPUESTO DE EGRESOS POR FUENTE Y PARTIDA
DEL 01/01/2023 AL 30/09/2023



| OBJETO DEL GASTO | APROBADO | AMPLIACIONES/ REDUCCIONES | PRESUPUESTO VIGENTE | COMPROMETIDO | PRESUPUESTO DISPONIBLE PARA COMPROMETER | DEVENGADO | COMPROMETIDO NO DEVENGADO | PRESUPUESTO SIN DEVENGAR | EJERCIDO | PAGADO | CUENTAS POR PAGAR DEUDA | |
|------------------|---|------------------------------|------------------------|--------------|---|--------------|------------------------------|-----------------------------|--------------|--------------|----------------------------|--------------|
| 32700 1 | Arrendamiento de activos intangibles | .00 | 50,000.00 | 50,000.00 | .00 | 50,000.00 | .00 | .00 | 50,000.00 | .00 | .00 | 50,000.00 |
| 33400 1 | Capacitacion | 288,748.01 | 243,251.99 | 532,000.00 | .00 | 532,000.00 | .00 | .00 | 532,000.00 | .00 | .00 | 532,000.00 |
| 33600 1 | Servicios de apoyo administrativo, fotocopiado e impresion | 287,424.99 | - 200,000.00 | 87,424.99 | 4,872.00 | 82,552.99 | 4,872.00 | .00 | 82,552.99 | 4,872.00 | 4,872.00 | 82,552.99 |
| 33900 1 | Prestacion de Servicios Profesionales | 280,000.00 | - 50,000.00 | 230,000.00 | 6,580.11 | 223,419.89 | 6,580.11 | .00 | 223,419.89 | 6,580.11 | 6,580.11 | 223,419.89 |
| 34500 1 | Seguros de Bienes Patrimoniales | 100,000.00 | .00 | 100,000.00 | .00 | 100,000.00 | .00 | .00 | 100,000.00 | .00 | .00 | 100,000.00 |
| 35100 1 | Conservacion y mantenimiento menor de inmuebles | 450,000.00 | - 50,000.00 | 400,000.00 | 5,248.00 | 394,752.00 | 5,248.00 | .00 | 394,752.00 | 5,248.00 | 5,248.00 | 394,752.00 |
| 35200 1 | Mantenimiento de Mobiliario y Equipo de Administracion | 36,000.00 | .00 | 36,000.00 | .00 | 36,000.00 | .00 | .00 | 36,000.00 | .00 | .00 | 36,000.00 |
| 35300 1 | Rehabilitacion, Mantenimiento al Eqpo de Computo | 36,000.00 | .00 | 36,000.00 | .00 | 36,000.00 | .00 | .00 | 36,000.00 | .00 | .00 | 36,000.00 |
| 35500 1 | Rehabilitacion y Mantenimiento de Vehiculos | 940,000.00 | - 250,000.00 | 690,000.00 | 428,689.60 | 261,310.40 | 428,689.60 | .00 | 261,310.40 | 428,689.60 | 428,689.60 | 261,310.40 |
| 35800 1 | Servicios de Limpieza y Manejo de Desechos | 980,000.00 | .00 | 980,000.00 | .00 | 980,000.00 | .00 | .00 | 980,000.00 | .00 | .00 | 980,000.00 |
| 37500 1 | Viaticos al Personal de Presidencia | 35,000.00 | .00 | 35,000.00 | 2,700.00 | 32,300.00 | 2,700.00 | .00 | 32,300.00 | 2,700.00 | 2,700.00 | 32,300.00 |
| 38200 1 | Gastos de orden social | 462,953.56 | 159,664.63 | 622,618.19 | 1,800.00 | 620,818.19 | 1,800.00 | .00 | 620,818.19 | 1,800.00 | 1,800.00 | 620,818.19 |
| 39200 6 | Pago de derechos | 3,702,064.00 | 355,266.00 | 4,057,330.00 | 2,957,330.00 | 1,100,000.00 | 2,957,330.00 | .00 | 1,100,000.00 | 2,957,330.00 | 2,957,330.00 | 1,100,000.00 |



MUNICIPIO DE IXMIQUILPAN
PRESUPUESTO DE EGRESOS POR FUENTE Y PARTIDA
DEL 01/01/2023 AL 30/09/2023



| OBJETO DEL GASTO | APROBADO | AMPLIACIONES/ REDUCCIONES | PRESUPUESTO VIGENTE | COMPROMETIDO | PRESUPUESTO DISPONIBLE PARA COMPROMETER | DEVENGADO | COMPROMETIDO NO DEVENGADO | PRESUPUESTO SIN DEVENGAR | EJERCIDO | PAGADO | CUENTAS POR PAGAR DEUDA |
|---|----------------------|------------------------------|------------------------|----------------------|---|----------------------|------------------------------|-----------------------------|----------------------|----------------------|----------------------------|
| 45200 1 Jubilaciones | 13,057,984.18 | 300,000.00 | 13,357,984.18 | 8,291,231.58 | 5,066,752.60 | 8,291,231.58 | .00 | 5,066,752.60 | 8,291,231.58 | 8,291,231.58 | 5,066,752.60 |
| 52300 1 Camaras fotograficas y de video | .00 | 300,000.00 | 300,000.00 | .00 | 300,000.00 | .00 | .00 | 300,000.00 | .00 | .00 | 300,000.00 |
| 54100 1 Vehiculos y Equipo Terrestre | 1,270,000.00 | - 670,000.00 | 600,000.00 | .00 | 600,000.00 | .00 | .00 | 600,000.00 | .00 | .00 | 600,000.00 |
| 56500 1 Adquisicion de Equipo de Radiocomunicacion | .00 | 1,800,000.00 | 1,800,000.00 | .00 | 1,800,000.00 | .00 | .00 | 1,800,000.00 | .00 | .00 | 1,800,000.00 |
| 58100 1 Terrenos | .00 | 10,000,000.00 | 10,000,000.00 | .00 | 10,000,000.00 | .00 | .00 | 10,000,000.00 | .00 | .00 | 10,000,000.00 |
| 61200 1 Edificacion no habitacional | .00 | 2,000,000.00 | 2,000,000.00 | .00 | 2,000,000.00 | .00 | .00 | 2,000,000.00 | .00 | .00 | 2,000,000.00 |
| GRAN TOTAL | 73,095,458.01 | 15,464,242.99 | 88,559,701.00 | 40,135,222.87 | 48,424,478.13 | 40,135,222.87 | .00 | 48,424,478.13 | 40,135,222.87 | 40,135,222.87 | 48,424,478.13 |






MUNICIPIO DE IXMIQUILPAN
PRESUPUESTO DE EGRESOS POR FUENTE Y PARTIDA
DEL 01/01/2023 AL 30/09/2023



| OBJETO DEL GASTO | APROBADO | AMPLIACIONES/ REDUCCIONES | PRESUPUESTO VIGENTE | COMPROMETIDO | PRESUPUESTO DISPONIBLE PARA COMPROMETER | DEVENGADO | COMPROMETIDO NO DEVENGADO | PRESUPUESTO SIN DEVENGAR | EJERCIDO | PAGADO | CUENTAS POR PAGAR DEUDA |
|--|----------|------------------------------|------------------------|--------------|---|-----------|------------------------------|-----------------------------|----------|--------|----------------------------|
| 2506 Programa de Agua Potable 2023 | .00 | 3,597,534.44 | 3,597,534.44 | 3,597,534.44 | .00 | .00 | 3,597,534.44 | 3,597,534.44 | .00 | .00 | 3,597,534.44 |
| 61400 1 Division de terrenos y construccion de obras de urbanizacion | .00 | 3,597,534.44 | 3,597,534.44 | 3,597,534.44 | .00 | .00 | 3,597,534.44 | 3,597,534.44 | .00 | .00 | 3,597,534.44 |
| GRAN TOTAL | .00 | 3,597,534.44 | 3,597,534.44 | 3,597,534.44 | .00 | .00 | 3,597,534.44 | 3,597,534.44 | .00 | .00 | 3,597,534.44 |



MUNICIPIO DE IXMIQUILPAN

RECURSOS FEDERALES TRANSFERIDOS

3ER. INFORME TRIMESTRAL 2023

**REPORTE DEL EJERCICIO
DEL GASTO**

**INFORME DEL TERCER TRIMESTRE 2023
EJERCICIO DEL GASTO**




ÓRGANO RECTOR: Municipio de Ixmiquilpan
UNIDAD PRESUPUESTAL: Secretaría de Finanzas
NOMBRE DEL FONDO O ENCARGADO DEL FONDO: Fondo de Aportaciones para la Infraestructura Social Municipal
ENCARGADO DEL FONDO: Alejandro Díaz Chávez
EJERCICIO DEL RECURSO: 2023

DATOS DEL ENLACE ADMINISTRATIVO
NOMBRE: Alejandro Díaz Chávez
CARGO: Dir. de Cuenta Pública
CORREO ELECTRÓNICO: alejandrodiazchavez@gmail.com
TELÉFONO(S): 772 123 0985

RECURSOS RADICADOS POR LA SECRETARÍA DE FINANZAS PÚBLICAS
MINISTRACIONES DIRECTAS

X

| N° | TIPO DE GASTO | PARTIDA GENÉRICA | MUNICIPIO O COBERTURA ESTATAL | MONTO DE RECURSO PRESUPUESTAL: | | | | | | | OBSERVACIONES |
|--------------|---------------|------------------|-------------------------------|--------------------------------|------------------|------------------------|------------------|------------------|------------------|------------------|---------------|
| | | | | APROBADO | MODIFICADO | RECAUDADO (MINISTRADO) | COMPROMETIDO | DEVENGADO | EJERCIDO | PAGADO | |
| 1 | 2 | 122 | IXMIQUILPAN | 0.00 | 446,060.46 | 401,454.41 | 225,796.00 | 225,796.00 | 225,796.00 | 225,796.00 | |
| 2 | 2 | 241 | IXMIQUILPAN | 770,263.20 | 928,320.28 | 835,488.25 | 818,467.33 | 660,410.25 | 660,410.25 | 660,410.25 | |
| 3 | 2 | 242 | IXMIQUILPAN | 1,851,274.66 | 2,550,721.58 | 2,354,273.91 | 2,354,273.91 | 1,954,826.99 | 1,954,826.99 | 1,954,826.99 | |
| 4 | 2 | 243 | IXMIQUILPAN | 4,424.01 | 4,424.01 | 3,981.60 | 2,669.51 | 2,669.51 | 2,669.51 | 2,669.51 | |
| 5 | 2 | 247 | IXMIQUILPAN | 18,288.27 | 118,288.27 | 106,459.44 | 34,298.88 | 34,298.88 | 34,298.88 | 34,298.88 | |
| 6 | 2 | 249 | IXMIQUILPAN | 27,592.78 | 138,586.15 | 124,727.53 | 53,813.04 | 42,819.67 | 42,819.67 | 42,819.67 | |
| 7 | 2 | 326 | IXMIQUILPAN | 267,621.58 | 461,549.20 | 415,394.28 | 395,223.97 | 395,223.97 | 395,223.97 | 395,223.97 | |
| 8 | 2 | 612 | IXMIQUILPAN | 13,321,866.42 | 21,759,005.42 | 19,583,104.87 | 439,378.05 | 0.00 | 0.00 | 0.00 | |
| 9 | 2 | 614 | IXMIQUILPAN | 18,566,481.96 | 10,129,342.96 | 10,003,696.54 | 10,003,696.54 | 4,020,601.89 | 4,020,601.89 | 4,020,601.89 | |
| 10 | 2 | 615 | IXMIQUILPAN | 31,339,103.25 | 29,630,617.80 | 25,721,643.69 | 12,993,732.67 | 8,823,723.39 | 8,823,723.39 | 8,823,723.39 | |
| 11 | 2 | 853 | IXMIQUILPAN | 8,730,795.87 | 8,730,795.87 | 7,857,716.28 | 3,960,000.00 | 3,960,000.00 | 3,960,000.00 | 3,960,000.00 | |
| TOTAL | | | | \$ 74,897,712.00 | \$ 74,897,712.00 | \$ 67,407,940.80 | \$ 31,281,349.90 | \$ 20,120,370.55 | \$ 20,120,370.55 | \$ 20,120,370.55 | |


 ELABORÓ
L. C. P. ALEJANDRO DÍAZ CHÁVEZ
 DIR. DE CUENTA PÚBLICA


 REVISÓ
L. C. MINERVA HERNÁNDEZ PÉREZ
 SECRETARÍA DE TESORERÍA MUNICIPAL



 AUTORIZÓ
LIC. ARACELI BELTRÁN CONTRERAS
 PRESIDENTA MUNICIPAL CONSTITUCIONAL


**INFORME DEL TERCER TRIMESTRE 2023
EJERCICIO DEL GASTO**



FEG

ÓRGANO RECTOR: Municipio de Ixmiquilpan
 UNIDAD PRESUPUESTAL: Secretaría de Finanzas
 NOMBRE DEL FONDO O Fondo de Aportaciones para el Fortalecimiento Municipal
 ENCARGADO DEL FONDO: Alejandro Díaz Chávez
 EJERCICIO DEL RECURSO: 2023

DATOS DEL ENLACE ADMINISTRATIVO
 NOMBRE: Alejandro Díaz Chávez
 CARGO: Dir. de Cuenta Pública
 CORREO ELECTRÓNICO: alejandrodiazchavez@gmail.com
 TELÉFONO(S): 772 123 0985

RECURSOS RADICADOS POR LA SECRETARÍA DE FINANZAS PÚBLICAS
 MINISTRACIONES DIRECTAS

X

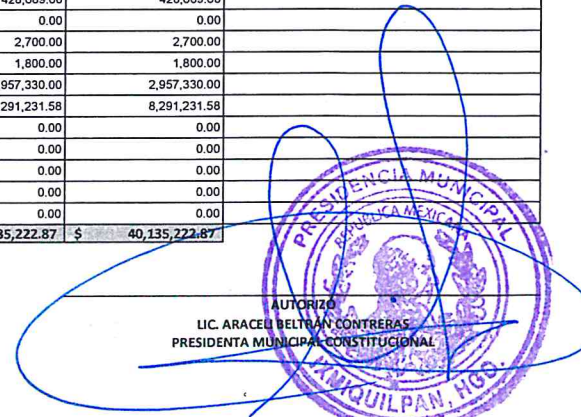
| N° | TIPO DE GASTO | PARTIDA GENÉRICA | MUNICIPIO O COBERTURA ESTATAL | MONTO DE RECURSO PRESUPUESTAL: | | | | | | OBSERVACIONES | |
|--------------|---------------|---------------------|----------------------------------|--------------------------------|-------------------------|---------------------------|-------------------------|-------------------------|-------------------------|-------------------------|--------|
| | | | | APROBADO | MODIFICADO | RECAUDADO (MINISTRADO) | COMPROMETIDO | DEVENGADO | EJERCIDO | | PAGADO |
| 1 | 1 | 122 | IXMIQUILPAN | 17,700,000.00 | 16,823,000.00 | 12,617,250.01 | 9,997,252.00 | 9,997,252.00 | 9,997,252.00 | 9,997,252.00 | |
| 2 | 1 | 132 | IXMIQUILPAN | 3,130,845.35 | 2,985,180.72 | 2,238,885.54 | 66,304.00 | 66,304.00 | 66,304.00 | 66,304.00 | |
| 3 | 1 | 134 | IXMIQUILPAN | 360,000.00 | 380,000.00 | 297,006.00 | 297,006.00 | 297,006.00 | 297,006.00 | 297,006.00 | |
| 4 | 1 | 144 | IXMIQUILPAN | 400,000.00 | 157,929.56 | 157,929.56 | 157,929.56 | 157,929.56 | 157,929.56 | 157,929.56 | |
| 5 | 1 | 152 | IXMIQUILPAN | 370,000.00 | 920,000.00 | 690,000.00 | 0.00 | 0.00 | 0.00 | 0.00 | |
| 6 | 1 | 171 | IXMIQUILPAN | 0.00 | 556,319.28 | 417,239.46 | 166,047.00 | 166,047.00 | 166,047.00 | 166,047.00 | |
| 7 | 1 | 211 | IXMIQUILPAN | 109,200.00 | 59,200.00 | 44,400.00 | 35,410.37 | 35,410.37 | 35,410.37 | 35,410.37 | |
| 8 | 1 | 214 | IXMIQUILPAN | 51,840.00 | 21,840.00 | 16,380.00 | 9,789.18 | 9,789.18 | 9,789.18 | 9,789.18 | |
| 9 | 1 | 216 | IXMIQUILPAN | 91,800.00 | 51,800.00 | 38,850.00 | 6,684.57 | 6,684.57 | 6,684.57 | 6,684.57 | |
| 10 | 1 | 218 | IXMIQUILPAN | 400,000.00 | 440,000.00 | 330,000.00 | 244,203.20 | 244,203.20 | 244,203.20 | 244,203.20 | |
| 11 | 1 | 221 | IXMIQUILPAN | 150,000.00 | 80,000.00 | 60,000.00 | 22,452.00 | 22,452.00 | 22,452.00 | 22,452.00 | |
| 12 | 1 | 246 | IXMIQUILPAN | 2,420,026.00 | 2,420,026.00 | 1,815,019.50 | 220,616.81 | 220,616.81 | 220,616.81 | 220,616.81 | |
| 13 | 1 | 253 | IXMIQUILPAN | 0.00 | 50,000.00 | 37,500.00 | 828.00 | 828.00 | 828.00 | 828.00 | |
| 14 | 1 | 254 | IXMIQUILPAN | 120,000.00 | 120,000.00 | 90,000.00 | 1,825.00 | 1,825.00 | 1,825.00 | 1,825.00 | |
| 15 | 1 | 259 | IXMIQUILPAN | 90,000.00 | 30,000.00 | 22,500.00 | 0.00 | 0.00 | 0.00 | 0.00 | |
| 16 | 1 | 261 | IXMIQUILPAN | 4,500,000.00 | 4,485,572.00 | 3,563,917.17 | 3,563,917.17 | 3,563,917.17 | 3,563,917.17 | 3,563,917.17 | |
| 17 | 1 | 271 | IXMIQUILPAN | 600,000.00 | 1,300,000.00 | 975,000.00 | 4,083.20 | 4,083.20 | 4,083.20 | 4,083.20 | |
| 18 | 1 | 272 | IXMIQUILPAN | 200,000.00 | 300,000.00 | 225,000.00 | 0.00 | 0.00 | 0.00 | 0.00 | |
| 19 | 1 | 282 | IXMIQUILPAN | 120,000.00 | 60,000.00 | 45,000.00 | 7,393.42 | 7,393.42 | 7,393.42 | 7,393.42 | |
| 20 | 1 | 291 | IXMIQUILPAN | 200,000.00 | 100,300.00 | 75,000.00 | 21,204.00 | 21,204.00 | 21,204.00 | 21,204.00 | |
| 21 | 1 | 294 | IXMIQUILPAN | 99,999.92 | 49,999.92 | 37,499.94 | 0.00 | 0.00 | 0.00 | 0.00 | |
| 22 | 1 | 296 | IXMIQUILPAN | 1,000,000.00 | 450,000.00 | 337,500.00 | 133,948.66 | 133,948.66 | 133,948.66 | 133,948.66 | |
| 23 | 1 | 311 | IXMIQUILPAN | 17,000,000.00 | 16,759,040.36 | 12,569,280.30 | 10,623,539.55 | 10,623,539.55 | 10,623,539.55 | 10,623,539.55 | |
| 24 | 1 | 325 | IXMIQUILPAN | 100,000.00 | 100,000.00 | 75,000.00 | 0.00 | 0.00 | 0.00 | 0.00 | |
| 25 | 1 | 326 | IXMIQUILPAN | 5,400,000.00 | 3,945,435.77 | 2,959,076.83 | 2,856,337.89 | 2,856,337.89 | 2,856,337.89 | 2,856,337.89 | |
| 26 | 1 | 327 | IXMIQUILPAN | 50,000.00 | 50,000.00 | 37,500.00 | 0.00 | 0.00 | 0.00 | 0.00 | |
| 27 | 1 | 334 | IXMIQUILPAN | 488,748.01 | 532,000.00 | 399,000.00 | 0.00 | 0.00 | 0.00 | 0.00 | |
| 28 | 1 | 336 | IXMIQUILPAN | 287,424.99 | 87,424.99 | 65,568.74 | 4,872.00 | 4,872.00 | 4,872.00 | 4,872.00 | |
| 29 | 1 | 339 | IXMIQUILPAN | 280,000.00 | 230,000.00 | 172,500.00 | 6,580.11 | 6,580.11 | 6,580.11 | 6,580.11 | |
| 30 | 1 | 345 | IXMIQUILPAN | 350,000.00 | 100,000.00 | 75,000.00 | 0.00 | 0.00 | 0.00 | 0.00 | |
| 31 | 1 | 351 | IXMIQUILPAN | 450,000.00 | 400,000.00 | 300,000.00 | 5,248.00 | 5,248.00 | 5,248.00 | 5,248.00 | |
| 32 | 1 | 352 | IXMIQUILPAN | 36,000.00 | 36,000.00 | 27,000.00 | 0.00 | 0.00 | 0.00 | 0.00 | |
| 33 | 1 | 353 | IXMIQUILPAN | 36,000.00 | 36,000.00 | 27,000.00 | 0.00 | 0.00 | 0.00 | 0.00 | |
| 34 | 1 | 355 | IXMIQUILPAN | 1,500,000.00 | 690,000.00 | 517,500.00 | 428,689.60 | 428,689.60 | 428,689.60 | 428,689.60 | |
| 35 | 1 | 358 | IXMIQUILPAN | 2,000,000.00 | 980,000.00 | 735,000.00 | 0.00 | 0.00 | 0.00 | 0.00 | |
| 36 | 1 | 375 | IXMIQUILPAN | 60,000.00 | 35,000.00 | 26,250.00 | 2,700.00 | 2,700.00 | 2,700.00 | 2,700.00 | |
| 37 | 1 | 382 | IXMIQUILPAN | 500,000.00 | 622,618.19 | 466,563.64 | 1,800.00 | 1,800.00 | 1,800.00 | 1,800.00 | |
| 38 | 1 | 392 | IXMIQUILPAN | 3,702,064.00 | 4,057,330.00 | 3,042,997.50 | 2,957,330.00 | 2,957,330.00 | 2,957,330.00 | 2,957,330.00 | |
| 39 | 1 | 452 | IXMIQUILPAN | 13,057,984.18 | 13,357,984.18 | 10,018,488.14 | 8,291,231.58 | 8,291,231.58 | 8,291,231.58 | 8,291,231.58 | |
| 40 | 2 | 523 | IXMIQUILPAN | 0.00 | 300,000.00 | 225,000.00 | 0.00 | 0.00 | 0.00 | 0.00 | |
| 41 | 2 | 541 | IXMIQUILPAN | 11,197,768.55 | 600,000.00 | 450,000.00 | 0.00 | 0.00 | 0.00 | 0.00 | |
| 42 | 2 | 565 | IXMIQUILPAN | 0.00 | 1,800,000.00 | 1,350,000.00 | 0.00 | 0.00 | 0.00 | 0.00 | |
| 43 | 2 | 581 | IXMIQUILPAN | 0.00 | 10,000,000.00 | 7,500,000.00 | 0.00 | 0.00 | 0.00 | 0.00 | |
| 44 | 2 | 612 | IXMIQUILPAN | 0.00 | 2,000,000.00 | 1,248,773.48 | 0.00 | 0.00 | 0.00 | 0.00 | |
| TOTAL | | | | \$ 88,559,701.00 | \$ 88,559,701.00 | \$ 66,419,775.67 | \$ 40,135,222.87 | \$ 40,135,222.87 | \$ 40,135,222.87 | \$ 40,135,222.87 | |

01501

ELABORÓ
 L. C. P. ALEJANDRO DÍAZ CHÁVEZ
 DIR. DE CUENTA PÚBLICA



REVISÓ
 L. C. MINERVA HERNÁNDEZ PÉREZ
 SECRETARÍA DE TESORERÍA MUNICIPAL



AUTORIZO
 LIC. ARACELI BELTRÁN CONTRERAS
 PRESIDENTA MUNICIPAL CONSTITUCIONAL

2021-2024

MUNICIPIO DE IXMIQUILPAN

RECURSOS FEDERALES TRANSFERIDOS

3ER. INFORME TRIMESTRAL 2023

**REPORTE DEL DESTINO
DEL GASTO**

INFORME DEL TERCER TRIMESTRE 2023
DESTINO DEL GASTO



FDG

ÓRGANO RECTOR: Municipio de Ixmiquilpan
UNIDAD PRESUPUESTAL: Secretaría de Finanzas
NOMBRE DEL FONDO O PROGRAMA: Fondo de Aportaciones para la Infraestructura Social Municipal
ENCARGADO DEL FONDO: Alejandro Díaz Chávez
EJERCICIO DEL RECURSO: 2023

DATOS DEL ENLACE ADMINISTRATIVO
NOMBRE: Alejandro Díaz Chávez
CARGO: Dir. de Cuenta Pública
CORREO ELECTRÓNICO: alejandrodiazchavez@gmail.com
TELÉFONO(S): 772 123 0985

RECURSOS RADICADOS POR LA SECRETARÍA DE FINANZAS PÚBLICAS
MINISTRACIONES DIRECTAS

X

| N° | FOLIO | NOMBRE DE LA OBRA O PROYECTO | CLAVE DE LA OBRA O PROYECTO | MUNICIPIO O COBERTURA ESTATAL | MONTO DE RECURSO PRESUPUESTAL | | | | | | PORCENTAJE DE AVANCE FÍSICO | OBSERVACIONES |
|----|-----------------|---|-----------------------------|-------------------------------|-------------------------------|------------------------|--------------|------------|------------|------------|-----------------------------|---------------|
| | | | | | MODIFICADO | RECAUDADO (MINISTRADO) | COMPROMETIDO | DEVENGADO | EJERCIDO | PAGADO | | |
| 23 | HID230302253428 | Construcción de Pavimento Hidráulico en acceso a Preescolar Ejercito Trigarante, de la localidad de El Mancho, Municipio de Ixmiquilpan | 2023/FAISM030023 | Ixmiquilpan | 184,290.44 | 184,290.44 | 184,290.44 | 184,290.44 | 184,290.44 | 184,290.44 | 100% | |
| 24 | HID230302253478 | Construcción de Pavimentación Hidráulica en el municipio de Ixmiquilpan en la localidad de Huacri de La Paz, en acceso principal | 2023/FAISM030024 | Ixmiquilpan | 209,335.07 | 209,335.07 | 209,335.07 | 209,335.07 | 209,335.07 | 209,335.07 | 100% | |
| 25 | HID230302253527 | Construcción de Pavimentación Hidráulica en el municipio de Ixmiquilpan, en la Colonia Santa Alicia en Calle Juan Escutia y Cda. Ecologista | 2023/FAISM030025 | Ixmiquilpan | 399,448.25 | 399,448.25 | 399,448.25 | 399,448.25 | 399,448.25 | 399,448.25 | 100% | |
| 26 | HID230302254134 | Construcción de Guarniciones y Banquetas en el municipio de Ixmiquilpan en la comunidad de El Barrido, en Varias Calles | 2023/FAISM030026 | Ixmiquilpan | 399,054.14 | 399,054.14 | 399,054.14 | 399,054.14 | 399,054.14 | 399,054.14 | 98% | |
| 27 | HID230302254294 | Construcción de Guarniciones y Banquetas en el municipio de Ixmiquilpan, en el Barrio de San Nicolás, en acceso principal a Prepa 7 (JAEH) | 2023/FAISM030027 | Ixmiquilpan | 299,582.88 | 299,582.88 | 299,582.88 | 299,582.88 | 299,582.88 | 299,582.88 | 100% | |
| 28 | HID230302254395 | Construcción de Pavimentación Asfáltica en el municipio de Ixmiquilpan, en la localidad El Maye, en calle Río Usumacinta | 2023/FAISM030028 | Ixmiquilpan | 299,660.46 | 299,660.46 | 299,660.46 | 299,660.46 | 299,660.46 | 299,660.46 | 100% | |
| 29 | HID230302254431 | Construcción de Red de Agua Potable en el municipio de Ixmiquilpan en la localidad de Cantamayé | 2023/FAISM030029 | Ixmiquilpan | 119,739.10 | 119,739.10 | 119,739.10 | 119,739.10 | 119,739.10 | 119,739.10 | 100% | |
| 30 | HID230302254503 | Construcción de Pavimentación Hidráulica en el municipio de Ixmiquilpan en el Barrio de San Nicolás, en calle Luis Donaldo Colosio y calle Juan Diego | 2023/FAISM030030 | Ixmiquilpan | 800,000.00 | 800,000.00 | 799,566.18 | 765,187.25 | 765,187.25 | 765,187.25 | 90% | |
| 31 | HID230302254551 | Construcción de Pavimentación Hidráulica en el municipio de Ixmiquilpan, en la Localidad de La Joya, en Calle Zafro | 2023/FAISM030031 | Ixmiquilpan | 500,000.00 | 500,000.00 | 499,005.51 | 0.00 | 0.00 | 0.00 | 65% | |
| 32 | HID230302254639 | Construcción de Pavimentación Asfáltica en el municipio de Ixmiquilpan, en la Localidad de Vázquez Remedios en la Calle López | 2023/FAISM030032 | Ixmiquilpan | 700,000.00 | 700,000.00 | 698,388.78 | 671,948.34 | 671,948.34 | 671,948.34 | 96% | |
| 33 | HID230302254708 | Construcción de Pavimentación de Concreto Hidráulico en el municipio de Ixmiquilpan en la localidad de López Flores, camino a El Rosario Capula | 2023/FAISM030033 | Ixmiquilpan | 330,000.00 | 330,000.00 | 329,657.74 | 0.00 | 0.00 | 0.00 | 95% | |
| 34 | HID230302254770 | Construcción de Pavimentación Hidráulica en el municipio de Ixmiquilpan en la localidad de El Carmen, Calle Alcatraz | 2023/FAISM030034 | Ixmiquilpan | 503,996.14 | 503,996.14 | 503,632.53 | 0.00 | 0.00 | 0.00 | 95% | |
| 35 | HID230302254842 | Construcción de Ampliación de Red de Drenaje Sanitario en el municipio de Ixmiquilpan, en la localidad de La Loma de San Pedro de Remedios | 2023/FAISM030035 | Ixmiquilpan | 450,000.01 | 450,000.01 | 449,752.08 | 0.00 | 0.00 | 0.00 | 10% | |
| 36 | HID230302255677 | Construcción de Pavimentación Hidráulica en el municipio de Ixmiquilpan, en la localidad de Los Pinos Remedios, en calle S/N | 2023/FAISM030036 | Ixmiquilpan | 400,000.00 | 400,000.00 | 399,579.92 | 0.00 | 0.00 | 0.00 | 95% | |
| 37 | HID230302255794 | Construcción de Pavimentación Asfáltica en el municipio de Ixmiquilpan, en la localidad de Villa de La Paz en la calle Guadalupe Victoria | 2023/FAISM030037 | Ixmiquilpan | 450,000.00 | 450,000.00 | 449,374.58 | 0.00 | 0.00 | 0.00 | 40% | |
| 38 | HID230302255939 | Construcción de Huellas de Concreto Hidráulico en el municipio de Ixmiquilpan, en la Localidad de El Banu en calle Principal | 2023/FAISM030038 | Ixmiquilpan | 400,000.00 | 400,000.00 | 399,592.84 | 0.00 | 0.00 | 0.00 | 5% | |
| 39 | HID230302255991 | Construcción de Ampliación de Red de Drenaje Sanitario en el municipio de Ixmiquilpan, en la Localidad de El Bondho | 2023/FAISM030039 | Ixmiquilpan | 400,000.00 | 400,000.00 | 399,665.15 | 0.00 | 0.00 | 0.00 | 20% | |
| 40 | HID230302256096 | Construcción de Guarniciones y Banquetas en el municipio de Ixmiquilpan, en la Col. 20 de noviembre en calle Francisco González Bocanegra. | 2023/FAISM030040 | Ixmiquilpan | 200,000.00 | 200,000.00 | 199,794.56 | 0.00 | 0.00 | 0.00 | 80% | |
| 41 | HID230302256259 | Construcción de Tomas Domiciliares, en Sistema de Agua Entubada en el municipio de Ixmiquilpan, en la Localidad El Defay | 2023/FAISM030041 | Ixmiquilpan | 400,000.00 | 400,000.00 | 398,300.39 | 249,607.64 | 249,607.64 | 249,607.64 | 10% | |

INFORME DEL TERCER TRIMESTRE 2023
DESTINO DEL GASTO



FDG

ÓRGANO RECTOR: Municipio de Ixmiquilpan
 UNIDAD PRESUPUESTAL: Secretaría de Finanzas
 NOMBRE DEL FONDO O PROGRAMA: Fondo de Aportaciones para la Infraestructura Social Municipal
 ENCARGADO DEL FONDO: Alejandro Díaz Chávez
 EJERCICIO DEL RECURSO: 2023

DATOS DEL ENLACE ADMINISTRATIVO
 NOMBRE: Alejandro Díaz Chávez
 CARGO: Dir. de Cuenta Pública
 CORREO ELECTRÓNICO: alejandrodiazchavez@gmail.com
 TELÉFONO(S): 772 123 0985

RECURSOS RADICADOS POR LA SECRETARÍA DE FINANZAS PÚBLICAS
MINISTRACIONES DIRECTAS

X

| N° | FOLIO | NOMBRE DE LA OBRA O PROYECTO | CLAVE DE LA OBRA O PROYECTO | MUNICIPIO O COBERTURA ESTATAL | MONTO DE RECURSO PRESUPUESTAL: | | | | | | PORCENTAJE DE AVANCE FÍSICO | OBSERVACIONES |
|----|-----------------|--|-----------------------------|-------------------------------|--------------------------------|------------------------|--------------|--------------|--------------|--------------|-----------------------------|---------------|
| | | | | | MODIFICADO | RECAUDADO (MINISTRADO) | COMPROMETIDO | DEVENGADO | EJERCIDO | PAGADO | | |
| 42 | HID230302256622 | Ampliación de Red de Drenaje Sanitario en el municipio de Ixmiquilpan en la Localidad de Jahuey Capula en varias calles | 2023/FAISM030042 | Ixmiquilpan | 500,000.00 | 500,000.00 | 499,021.48 | 0.00 | 0.00 | 0.00 | 30% | |
| 43 | HID230302256922 | Construcción de Pavimentación Hidráulica en el municipio de Ixmiquilpan, en la Localidad de Pueblo Nuevo, en Calle Camino a Lateral 5 | 2023/FAISM030043 | Ixmiquilpan | 2,446,060.95 | 2,446,060.95 | 2,206,877.23 | 1,638,479.86 | 1,638,479.86 | 1,638,479.86 | 70% | |
| 44 | HID230302256873 | Construcción de Pavimentación Hidráulica en el municipio de Ixmiquilpan, en la Localidad de Maguey Blanco, en calle Unión | 2023/FAISM030044 | Ixmiquilpan | 347,500.32 | 347,500.32 | 339,526.20 | 339,526.20 | 339,526.20 | 339,526.20 | 70% | |
| 45 | HID230302256958 | Construcción de Pavimento Hidráulico en el municipio de Ixmiquilpan en la comunidad de Pozo Mirador | 2023/FAISM030045 | Ixmiquilpan | 360,000.00 | 360,000.00 | 0.00 | 0.00 | 0.00 | 0.00 | 10% | |
| 46 | HID230302257127 | Construcción de Pavimento Hidráulico en el municipio de Ixmiquilpan en la comunidad de La Loma Pueblo Nuevo | 2023/FAISM030046 | Ixmiquilpan | 500,000.00 | 500,000.00 | 0.00 | 0.00 | 0.00 | 0.00 | 0% | |
| 47 | HID230302257287 | Ampliación de Red de Drenaje Sanitario y Red de Distribución de Agua Potable en el municipio de Ixmiquilpan en la Localidad de El Deca | 2023/FAISM030047 | Ixmiquilpan | 410,000.00 | 410,000.00 | 409,475.93 | 0.00 | 0.00 | 0.00 | 10% | |
| 48 | HID230302257353 | Construcción de Pavimentación Hidráulica en el municipio de Ixmiquilpan, en la localidad de El Dextho | 2023/FAISM030048 | Ixmiquilpan | 799,959.76 | 799,959.76 | 758,017.46 | 758,017.46 | 758,017.46 | 758,017.46 | 30% | |
| 49 | HID230302258432 | Construcción de Pavimentación Hidráulica en el municipio de Ixmiquilpan, en la localidad de Julián Villagrán centro en la calle 16 de Septiembre y calle Monterrey | 2023/FAISM030049 | Ixmiquilpan | 600,000.00 | 600,000.00 | 580,021.75 | 580,021.75 | 580,021.75 | 580,021.75 | 100% | |
| 50 | HID230302258599 | Construcción de Pavimento Hidráulico en el municipio de Ixmiquilpan en la comunidad El Huacri Ortizabita en calle Fresnos | 2023/FAISM030050 | Ixmiquilpan | 400,000.00 | 400,000.00 | 399,618.02 | 0.00 | 0.00 | 0.00 | 5% | |
| 51 | HID230302258650 | Extensión de Red de Distribución Eléctrica de una S.E. particular para Sistema de Agua Potable en la localidad El Dexthi-Alberto en el municipio de Ixmiquilpan | 2023/FAISM030051 | Ixmiquilpan | 824,913.79 | 824,913.79 | 822,915.30 | 0.00 | 0.00 | 0.00 | 41% | |
| 52 | HID230302258893 | Rehabilitación de Red de Drenaje Sanitario en el municipio de Ixmiquilpan en la localidad Arenalito, Sector Martínez | 2023/FAISM030052 | Ixmiquilpan | 522,000.00 | 522,000.00 | 521,700.05 | 0.00 | 0.00 | 0.00 | 10% | |
| 53 | HID230302259000 | Construcción de Pavimentación Hidráulica en el Municipio de Ixmiquilpan, en la Localidad de San Andrés Ortizabita | 2023/FAISM030053 | Ixmiquilpan | 499,743.92 | 499,743.92 | 0.00 | 0.00 | 0.00 | 0.00 | 0% | |
| 54 | HID230302259029 | Construcción de Pavimentación Hidráulica de Calle en el Municipio de Ixmiquilpan en la Localidad de La Heredad | 2023/FAISM030054 | Ixmiquilpan | 749,797.62 | 749,797.62 | 0.00 | 0.00 | 0.00 | 0.00 | 0% | |
| 55 | HID230302259257 | Construcción de Guarniciones, Banquetas y Ampliación de Calzada en el municipio de Ixmiquilpan, en el Barrio de La Reforma, en calle Jalisco | 2023/FAISM030055 | Ixmiquilpan | 358,000.00 | 358,000.00 | 357,598.49 | 0.00 | 0.00 | 0.00 | 90% | |
| 56 | HID230302259471 | Construcción de Pavimento de Concreto Hidráulico en el municipio de Ixmiquilpan, en la localidad de La Palma Ortizabita, en calle Principal | 2023/FAISM030056 | Ixmiquilpan | 299,999.99 | 299,999.99 | 0.00 | 0.00 | 0.00 | 0.00 | 0% | |
| 57 | HID230302259561 | Construcción de Ampliación de Red de Drenaje Sanitario y Construcción de Pavimento de Asfalto en el municipio de Ixmiquilpan en la comunidad El Alberto | 2023/FAISM030057 | Ixmiquilpan | 658,727.97 | 658,727.97 | 658,097.05 | 0.00 | 0.00 | 0.00 | 70% | |
| 58 | HID230302259767 | Construcción de Ampliación de Red de Drenaje Sanitario en el municipio de Ixmiquilpan en la localidad de Ex Hacienda de Ocotza en las calles Eusebio Carlos, Cesáreo Ramírez y Emiliano Zapata | 2023/FAISM030058 | Ixmiquilpan | 400,000.00 | 400,000.00 | 399,584.79 | 0.00 | 0.00 | 0.00 | 10% | |
| 59 | HID230302260356 | Construcción de Pavimentación Asfáltica en el municipio de Ixmiquilpan, en la colonia General Felipe Ángeles en la calle Sinceridad | 2023/FAISM030059 | Ixmiquilpan | 450,000.00 | 450,000.00 | 449,211.59 | 0.00 | 0.00 | 0.00 | 10% | |
| 60 | HID230302260536 | Ampliación de Red de Energía Eléctrica en Cerrada Juan Peña Escobar, Localidad de Agua Florida Municipio de Ixmiquilpan, Hidalgo | 2023/FAISM030060 | Ixmiquilpan | 400,000.00 | 400,000.00 | 399,234.63 | 0.00 | 0.00 | 0.00 | 45% | |

**INFORME DEL TERCER TRIMESTRE 2023
DESTINO DEL GASTO**



FDG

ÓRGANO RECTOR: Municipio de Ixmiquilpan
UNIDAD PRESUPUESTAL: Secretaría de Finanzas
NOMBRE DEL FONDO O PROGRAMA: Fondo de Aportaciones para la Infraestructura Social Municipal
ENCARGADO DEL FONDO: Alejandro Díaz Chávez
EJERCICIO DEL RECURSO: 2023

DATOS DEL ENLACE ADMINISTRATIVO
NOMBRE: Alejandro Díaz Chávez
CARGO: Dir. de Cuenta Pública
CORREO ELECTRÓNICO: alejandrodiazchavez@gmail.com
TELÉFONO(S): 772 123 0985

**RECURSOS RADICADOS POR LA SECRETARÍA DE FINANZAS PÚBLICAS
MINISTRACIONES DIRECTAS**

X
□

| N° | FOLIO | NOMBRE DE LA OBRA O PROYECTO | CLAVE DE LA OBRA O PROYECTO | MUNICIPIO O COBERTURA ESTATAL | MONTO DE RECURSO PRESUPUESTAL | | | | | | PORCENTAJE DE AVANCE FÍSICO | OBSERVACIONES |
|--------------|------------------|---|-----------------------------|-------------------------------|-------------------------------|-------------------------|-------------------------|-------------------------|-------------------------|-------------------------|-----------------------------|---------------|
| | | | | | MODIFICADO | RECAUDADO (MINISTRADO) | COMPROMETIDO | DEVENGADO | EJERCIDO | PAGADO | | |
| 61 | S/F | Construcción de Plaza Cívica en el municipio de Ixmiquilpan, en el Barrio de la Reforma | 2023/FAISM030061 | Ixmiquilpan | 268,000.00 | 268,000.00 | 267,686.98 | 0.00 | 0.00 | 0.00 | 0% | |
| 62 | S/F | Construcción de Pavimentación Hidráulica en el municipio de Ixmiquilpan, en la Colonia Media Luna en Primera Cerrada de Diego Alarcón de Ocaña | 2023/FAISM030062 | Ixmiquilpan | 400,000.00 | 400,000.00 | 399,801.86 | 0.00 | 0.00 | 0.00 | 0% | |
| 63 | S/F | Construcción de Pavimentación Hidráulica en el municipio de Ixmiquilpan en la colonia La Libertad, en las calles 5 de Mayo y 15 de Mayo | 2023/FAISM030063 | Ixmiquilpan | 600,000.00 | 600,000.00 | 0.00 | 0.00 | 0.00 | 0.00 | 0% | |
| 64 | S/F | Construcción de muro de contención en la localidad de Los Martínez en el municipio de Ixmiquilpan | 2023/FAISM030064 | Ixmiquilpan | 449,999.99 | 449,999.99 | 449,795.21 | 0.00 | 0.00 | 0.00 | 0% | |
| 65 | S/F | Construcción de Pavimento de Concreto Hidráulico en el municipio de Ixmiquilpan en la localidad de Quipedne en camino de acceso al pozo | 2023/FAISM030065 | Ixmiquilpan | 280,000.00 | 280,000.00 | 279,715.32 | 0.00 | 0.00 | 0.00 | 0% | |
| 66 | HID2303022-43175 | Construcción de Techado en el área de impartición de educación física en el municipio de Ixmiquilpan, en la localidad de El Dezha, en Esc. Prim. Indígena Benito Juárez | 2023/FAISM030066 | Ixmiquilpan | 440,112.02 | 440,112.02 | 439,378.05 | 0.00 | 0.00 | 0.00 | 0% | |
| | N/A | POR AUTORIZAR | | | 40,304,498.73 | 32,814,727.53 | 0.00 | 0.00 | 0.00 | 0.00 | 0% | |
| TOTAL | | | | | \$ 74,897,712.00 | \$ 67,407,940.80 | \$ 31,281,349.90 | \$ 20,120,370.55 | \$ 20,120,370.55 | \$ 20,120,370.55 | | |

(Handwritten initials)

ELABORÓ
L. C. P. ALEJANDRO DÍAZ CHÁVEZ
DIR. DE CUENTA PÚBLICA



2021 - 2024

REVISÓ
L. C. MINERVA HERNÁNDEZ PÉREZ
SECRETARÍA DE TESORERÍA MUNICIPAL



2021-2024

AUTORIZÓ
LIC. ARACELI BELTRÁN CONTRERAS
PRESIDENTA MUNICIPAL CONSTITUCIONAL

**INFORME DEL TERCER TRIMESTRE 2023
DESTINO DEL GASTO**



FDG

ÓRGANO RECTOR: Municipio de Ixmiquilpan
UNIDAD PRESUPUESTAL: Secretaría de Finanzas
NOMBRE DEL FONDO O PROGRAMA: Fondo de Aportaciones para el Fortalecimiento Municipal
ENCARGADO DEL FONDO: Alejandro Díaz Chávez
EJERCICIO DEL RECURSO: 2023

DATOS DEL ENLACE ADMINISTRATIVO
NOMBRE: Alejandro Díaz Chávez
CARGO: Dir. de Cuenta Pública
CORREO: alejandrodiazchavez@gmail.com
ELECTRÓNICO: alejandrodiazchavez@gmail.com
TELÉFONO(S): 772 123 0985

RECURSOS RADICADOS POR LA SECRETARÍA DE FINANZAS PÚBLICAS
MINISTRACIONES DIRECTAS




| N° | FOLIO | NOMBRE DE LA OBRA O PROYECTO | CLAVE DE LA OBRA O PROYECTO | MUNICIPIO O COBERTURA ESTATAL | MODIFICADO | MONTO DE RECURSO PRESUPUESTAL: | | | | | PORCENTAJE DE AVANCE FÍSICO | OBSERVACIONES | |
|---|-------|------------------------------|-----------------------------|-------------------------------|------------|--------------------------------|--------------|-----------|----------|--------|-----------------------------|---------------|----------|
| | | | | | | RECAUDADO (MINISTRADO) | COMPROMETIDO | DEVENGADO | EJERCIDO | PAGADO | | | |
| EN ESTE FONDO EL MUNICIPIO NO TIENE OBRAS O PROYECTOS | | | | | | | | | | | | | |
| | | | | | | | | | | | | | |
| | | | | | | | | | | | | | |
| | | | | | | | | | | | | | |
| | | | | | | | | | | | | | |
| | | | | | | TOTAL | \$ - | \$ - | \$ - | \$ - | \$ - | \$ - | #1DIV/01 |

ELABORÓ
L. C. P. ALEJANDRO DÍAZ CHÁVEZ
DIR. DE CUENTA PÚBLICA



2021 - 2024

REVISÓ
MINERVA HERNÁNDEZ PÉREZ
SECRETARÍA DE TESORERÍA MUNICIPAL



2021-2024

AUTORIZÓ
LIC. ARACELI BELTRÁN CONTRERAS
PRESIDENTA MUNICIPAL CONSTITUCIONAL


MUNICIPIO DE IXMIQUILPAN

RECURSOS FEDERALES TRANSFERIDOS

3ER. INFORME TRIMESTRAL 2023

PLANTILLAS SRFT


| Entidad | Municipio | Tipo de Registro | Ciclo de Recurso | Tipo de Recurso | Clave Ramo | Modalidad | Programa | Programa F | Institucion F | Rendimiento | Reintegro | Tipo de Gasto | Recaudado | | | | Comprometido | Devengado | Ejercido | Pagado | Contratos | Proyectos | Observaciones | | | | | |
|---------|-----------|------------------|------------------|-----------------|------------|-----------|----------|------------|---------------|-------------|-----------|---------------|-----------|------------|------------|--------------|--------------|------------|------------|------------|-----------|-----------|---------------|--|--|--|--|--|
| | | | | | | | | | | | | | Partida | Aprobado | Modificado | (Ministrado) | | | | | | | | | | | | |
| 13 | 30 | 1 | 2023 | 2 | 33 I | | 4 | | 1 | 0 | 0 | 2 | 122 | 0 | 446060.46 | 401454.41 | 225796 | 225796 | 225796 | 225796 | | | | | | | | |
| 13 | 30 | 2 | 2023 | 2 | 33 I | | 4 | | 1 | | | 2 | 241 | 770263.2 | 928320.28 | 835488.25 | 818467.33 | 660410.25 | 660410.25 | 660410.25 | | | | | | | | |
| 13 | 30 | 2 | 2023 | 2 | 33 I | | 4 | | 1 | | | 2 | 242 | 1851274.66 | 2550721.58 | 2354273.91 | 2354273.91 | 1954826.99 | 1954826.99 | 1954826.99 | | | | | | | | |
| 13 | 30 | 2 | 2023 | 2 | 33 I | | 4 | | 1 | | | 2 | 243 | 4424.01 | 4424.01 | 3981.6 | 2669.51 | 2669.51 | 2669.51 | 2669.51 | | | | | | | | |
| 13 | 30 | 2 | 2023 | 2 | 33 I | | 4 | | 1 | | | 2 | 247 | 18288.27 | 118288.27 | 106459.44 | 34298.88 | 34298.88 | 34298.88 | 34298.88 | | | | | | | | |
| 13 | 30 | 2 | 2023 | 2 | 33 I | | 4 | | 1 | | | 2 | 249 | 27592.78 | 138586.15 | 124727.53 | 53813.04 | 42819.67 | 42819.67 | 42819.67 | | | | | | | | |
| 13 | 30 | 2 | 2023 | 2 | 33 I | | 4 | | 1 | | | 2 | 326 | 267621.58 | 461549.2 | 415394.28 | 395223.97 | 395223.97 | 395223.97 | 395223.97 | | | | | | | | |
| 13 | 30 | 2 | 2023 | 2 | 33 I | | 4 | | 1 | | | 2 | 612 | 13321866.4 | 21759005.4 | 19583104.87 | 439378.05 | 0 | 0 | 0 | | | | | | | | |
| 13 | 30 | 2 | 2023 | 2 | 33 I | | 4 | | 1 | | | 2 | 614 | 18566482 | 10129343 | 10003696.54 | 10003696.54 | 4020601.89 | 4020601.89 | 4020601.89 | | | | | | | | |
| 13 | 30 | 2 | 2023 | 2 | 33 I | | 4 | | 1 | | | 2 | 615 | 31339103.3 | 29630617.8 | 25721643.69 | 12993732.67 | 8823723.39 | 8823723.39 | 8823723.39 | | | | | | | | |
| 13 | 30 | 2 | 2023 | 2 | 33 I | | 4 | | 1 | | | 2 | 853 | 8730795.87 | 8730795.87 | 7857716.28 | 3960000 | 3960000 | 3960000 | 3960000 | | | | | | | | |



| Entidad | Municipio | Tipo de Registro | Ciclo de Recurso | Tipo de Recurso | Clave Ramo | Modalidad | Programa F | Programa F | Institucion Eje | Rendimiento | Reintegracion | Tipo de Gasto | Partida | Aprobado | Modificado | Recaudado (Ministrado) | Comprometido | Devengado | Ejercido | Pagado | Contratos | Proyectos | Observaciones |
|---------|-----------|------------------|------------------|-----------------|------------|-----------|------------|------------|-----------------|-------------|---------------|---------------|---------|------------|------------|------------------------|--------------|------------|------------|------------|-----------|-----------|---------------|
| 13 | 30 | 1 | 2023 | 2 | 33 I | | 5 | | 1 | 0 | 0 | | | | | | | | | | | | |
| 13 | 30 | 2 | 2023 | 2 | 33 I | | 5 | | 1 | | | 1 | 122 | 17700000 | 16823000 | 12617250.01 | 9997252 | 9997252 | 9997252 | 9997252 | | | |
| 13 | 30 | 2 | 2023 | 2 | 33 I | | 5 | | 1 | | | 1 | 132 | 3130845.35 | 2985180.72 | 2238885.54 | 66304 | 66304 | 66304 | 66304 | | | |
| 13 | 30 | 2 | 2023 | 2 | 33 I | | 5 | | 1 | | | 1 | 134 | 360000 | 380000 | 297006 | 297006 | 297006 | 297006 | 297006 | | | |
| 13 | 30 | 2 | 2023 | 2 | 33 I | | 5 | | 1 | | | 1 | 144 | 400000 | 157929.56 | 157929.56 | 157929.56 | 157929.56 | 157929.56 | 157929.56 | | | |
| 13 | 30 | 2 | 2023 | 2 | 33 I | | 5 | | 1 | | | 1 | 152 | 370000 | 920000 | 690000 | 0 | 0 | 0 | 0 | | | |
| 13 | 30 | 2 | 2023 | 2 | 33 I | | 5 | | 1 | | | 1 | 171 | 0 | 556319.28 | 417239.46 | 166047 | 166047 | 166047 | 166047 | | | |
| 13 | 30 | 2 | 2023 | 2 | 33 I | | 5 | | 1 | | | 1 | 211 | 109200 | 59200 | 44400 | 35410.37 | 35410.37 | 35410.37 | 35410.37 | | | |
| 13 | 30 | 2 | 2023 | 2 | 33 I | | 5 | | 1 | | | 1 | 214 | 51840 | 21840 | 16380 | 9789.18 | 9789.18 | 9789.18 | 9789.18 | | | |
| 13 | 30 | 2 | 2023 | 2 | 33 I | | 5 | | 1 | | | 1 | 216 | 91800 | 51800 | 38850 | 6684.57 | 6684.57 | 6684.57 | 6684.57 | | | |
| 13 | 30 | 2 | 2023 | 2 | 33 I | | 5 | | 1 | | | 1 | 218 | 400000 | 440000 | 330000 | 244203.2 | 244203.2 | 244203.2 | 244203.2 | | | |
| 13 | 30 | 2 | 2023 | 2 | 33 I | | 5 | | 1 | | | 1 | 221 | 150000 | 80000 | 60000 | 22452 | 22452 | 22452 | 22452 | | | |
| 13 | 30 | 2 | 2023 | 2 | 33 I | | 5 | | 1 | | | 1 | 246 | 2420026 | 2420026 | 1815019.5 | 220616.81 | 220616.81 | 220616.81 | 220616.81 | | | |
| 13 | 30 | 2 | 2023 | 2 | 33 I | | 5 | | 1 | | | 1 | 253 | 0 | 50000 | 37500 | 828 | 828 | 828 | 828 | | | |
| 13 | 30 | 2 | 2023 | 2 | 33 I | | 5 | | 1 | | | 1 | 254 | 120000 | 120000 | 90000 | 1825 | 1825 | 1825 | 1825 | | | |
| 13 | 30 | 2 | 2023 | 2 | 33 I | | 5 | | 1 | | | 1 | 259 | 90000 | 30000 | 22500 | 0 | 0 | 0 | 0 | | | |
| 13 | 30 | 2 | 2023 | 2 | 33 I | | 5 | | 1 | | | 1 | 261 | 4500000 | 4485572 | 3563917.17 | 3563917.17 | 3563917.17 | 3563917.17 | 3563917.17 | | | |
| 13 | 30 | 2 | 2023 | 2 | 33 I | | 5 | | 1 | | | 1 | 271 | 600000 | 1300000 | 975000 | 4083.2 | 4083.2 | 4083.2 | 4083.2 | | | |
| 13 | 30 | 2 | 2023 | 2 | 33 I | | 5 | | 1 | | | 1 | 272 | 200000 | 300000 | 225000 | 0 | 0 | 0 | 0 | | | |
| 13 | 30 | 2 | 2023 | 2 | 33 I | | 5 | | 1 | | | 1 | 282 | 120000 | 60000 | 45000 | 7393.42 | 7393.42 | 7393.42 | 7393.42 | | | |
| 13 | 30 | 2 | 2023 | 2 | 33 I | | 5 | | 1 | | | 1 | 291 | 200000 | 100000 | 75000 | 21204 | 21204 | 21204 | 21204 | | | |
| 13 | 30 | 2 | 2023 | 2 | 33 I | | 5 | | 1 | | | 1 | 294 | 99999.92 | 49999.92 | 37499.94 | 0 | 0 | 0 | 0 | | | |
| 13 | 30 | 2 | 2023 | 2 | 33 I | | 5 | | 1 | | | 1 | 296 | 1000000 | 450000 | 337500 | 133948.66 | 133948.66 | 133948.66 | 133948.66 | | | |
| 13 | 30 | 2 | 2023 | 2 | 33 I | | 5 | | 1 | | | 1 | 311 | 17000000 | 16759040.4 | 12569280.3 | 10623539.55 | 10623539.6 | 10623539.6 | 10623539.6 | | | |
| 13 | 30 | 2 | 2023 | 2 | 33 I | | 5 | | 1 | | | 1 | 325 | 100000 | 100000 | 75000 | 0 | 0 | 0 | 0 | | | |
| 13 | 30 | 2 | 2023 | 2 | 33 I | | 5 | | 1 | | | 1 | 326 | 5400000 | 3945435.77 | 2959076.83 | 2856337.89 | 2856337.89 | 2856337.89 | 2856337.89 | | | |
| 13 | 30 | 2 | 2023 | 2 | 33 I | | 5 | | 1 | | | 1 | 327 | 0 | 50000 | 37500 | 0 | 0 | 0 | 0 | | | |
| 13 | 30 | 2 | 2023 | 2 | 33 I | | 5 | | 1 | | | 1 | 334 | 488748.01 | 532000 | 399000 | 0 | 0 | 0 | 0 | | | |
| 13 | 30 | 2 | 2023 | 2 | 33 I | | 5 | | 1 | | | 1 | 336 | 287424.99 | 87424.99 | 65568.74 | 4872 | 4872 | 4872 | 4872 | | | |
| 13 | 30 | 2 | 2023 | 2 | 33 I | | 5 | | 1 | | | 1 | 339 | 280000 | 230000 | 172500 | 6580.11 | 6580.11 | 6580.11 | 6580.11 | | | |
| 13 | 30 | 2 | 2023 | 2 | 33 I | | 5 | | 1 | | | 1 | 345 | 350000 | 100000 | 75000 | 0 | 0 | 0 | 0 | | | |
| 13 | 30 | 2 | 2023 | 2 | 33 I | | 5 | | 1 | | | 1 | 351 | 450000 | 400000 | 300000 | 5248 | 5248 | 5248 | 5248 | | | |
| 13 | 30 | 2 | 2023 | 2 | 33 I | | 5 | | 1 | | | 1 | 352 | 36000 | 36000 | 27000 | 0 | 0 | 0 | 0 | | | |
| 13 | 30 | 2 | 2023 | 2 | 33 I | | 5 | | 1 | | | 1 | 353 | 36000 | 36000 | 27000 | 0 | 0 | 0 | 0 | | | |
| 13 | 30 | 2 | 2023 | 2 | 33 I | | 5 | | 1 | | | 1 | 355 | 1500000 | 690000 | 517500 | 428689.6 | 428689.6 | 428689.6 | 428689.6 | | | |
| 13 | 30 | 2 | 2023 | 2 | 33 I | | 5 | | 1 | | | 1 | 358 | 2000000 | 980000 | 735000 | 0 | 0 | 0 | 0 | | | |
| 13 | 30 | 2 | 2023 | 2 | 33 I | | 5 | | 1 | | | 1 | 375 | 60000 | 35000 | 26250 | 2700 | 2700 | 2700 | 2700 | | | |
| 13 | 30 | 2 | 2023 | 2 | 33 I | | 5 | | 1 | | | 1 | 382 | 500000 | 622618.19 | 466963.64 | 1800 | 1800 | 1800 | 1800 | | | |
| 13 | 30 | 2 | 2023 | 2 | 33 I | | 5 | | 1 | | | 1 | 392 | 3702064 | 4057330 | 3042997.5 | 2957330 | 2957330 | 2957330 | 2957330 | | | |
| 13 | 30 | 2 | 2023 | 2 | 33 I | | 5 | | 1 | | | 1 | 452 | 13057984.2 | 13357984.2 | 10018488.14 | 8291231.58 | 8291231.58 | 8291231.58 | 8291231.58 | | | |
| 13 | 30 | 2 | 2023 | 2 | 33 I | | 5 | | 2 | | | 2 | 523 | 0 | 300000 | 225000 | 0 | 0 | 0 | 0 | | | |
| 13 | 30 | 2 | 2023 | 2 | 33 I | | 5 | | 2 | | | 2 | 541 | 11197768.6 | 600000 | 450000 | 0 | 0 | 0 | 0 | | | |
| 13 | 30 | 2 | 2023 | 2 | 33 I | | 5 | | 2 | | | 2 | 565 | 0 | 1800000 | 1350000 | 0 | 0 | 0 | 0 | | | |
| 13 | 30 | 2 | 2023 | 2 | 33 I | | 5 | | 2 | | | 2 | 581 | 0 | 10000000 | 7500000 | 0 | 0 | 0 | 0 | | | |
| 13 | 30 | 2 | 2023 | 2 | 33 I | | 5 | | 2 | | | 2 | 612 | 0 | 2000000 | 1248773.48 | 0 | 0 | 0 | 0 | | | |




2021 - 2024



2021-2024

| Entidad | Municipio | Tipo de Registro | Ciclo de Recurso | Tipo de Recurso | Clave Ramo | Modalidad | Programa | Programa I | Institucion E | Rendimiento Fi | Reintegro | Tipo de Gasto | Partida | Aprobado | Modificado | Recaudado (Ministrado) | Comprometido | Devengado | Ejercido | Pagado | Contratos | Proyectos | Observaciones | |
|---------|-----------|------------------|------------------|-----------------|------------|-----------|----------|------------|---------------|----------------|-----------|---------------|---------|------------|------------|------------------------|--------------|-----------|----------|--------|-----------|-----------|---------------|--|
| 13 | 30 | 1 | 2023 | 2 | 16 S | | 74 | | 1 | 0 | 0 | 0 | | | | | | | | | | | | |
| 13 | 30 | 2 | 2023 | 2 | 16 S | | 74 | | 1 | | | 2 | 614 | 1798767.22 | 1798767.22 | | 0 | 0 | 0 | 0 | 0 | | | |



MUNICIPIO DE IXMIQUILPAN

RECURSOS FEDERALES TRANSFERIDOS

3ER. INFORME TRIMESTRAL 2023

CÉDULAS



| Fondo de Aportaciones para el Fortalecimiento de los Municipios y de las Demarcaciones Territoriales del Distrito Federal (FORTAMUN) | | | | | | | | | | | | | | | |
|--|--------|---|------------|-------------------|---|------------------|------------------------|-------------|----------------|-----------------|------------------|------------------|----------------|-----------------|-----------------|
| Municipio: Ixmiquilpan, Hgo. Fecha: 15 de octubre 2023 | | | | | | | | | | | | | | | |
| Núm. | ID | Nombre del Indicador | Nivel | Tipo de Indicador | Indicadores Método Cálculo | Unidad de Medida | Frecuencia de Medición | Sentido | Periodo | Meta | | | Avance | | |
| | | | | | | | | | | Meta Modificada | Numerador | Denominador | Meta Alcanzada | Numerador | Denominador |
| 1 | 182204 | Tasa de variación del ingreso disponible del municipio o demarcación territorial de la Ciudad de México | Propósito | Estratégico | $\frac{\{(\text{Ingreso disponible municipal o de la demarcación territorial de la Ciudad de México en el año } t) - \text{Ingreso disponible municipal o de la demarcación territorial de la Ciudad de México del año } (t-1)\}}{1} * 100$ | Porcentaje | Anual | Ascendente | 4to. Trimestre | 5.6 | \$ 140,886,086.1 | \$ 133,410,840.3 | | | |
| 2 | 179967 | Índice de Dependencia Financiera | Propósito | Estratégico | (Recursos ministrados del FORTAMUN al municipio o demarcación territorial / Ingresos propios registrados por el municipio o demarcación territorial de la Ciudad de México) | Otra | Semestral | Descendente | 2do. Trimestre | 2.2 | \$ 44,279,850.5 | \$ 20,234,841.4 | 1.9 | \$ 44,279,850.5 | \$ 22,816,110.3 |
| | | | | | | | | | 4to. Trimestre | 2.2 | \$ 88,559,701.0 | \$ 40,444,682.9 | | | |
| 3 | 182548 | Índice de Aplicación Prioritaria de Recursos | Componente | Estratégico | $\frac{\{(\text{Gasto ejercido en Obligaciones Financieras} + \text{Gasto ejercido en Pago por Derechos de Agua} + \text{Gasto ejercido en Seguridad Pública} + \text{Gasto ejercido en Inversión}) / (\text{Gasto total ejercido del FORTAMUN})\}}{1} * 100$ | Porcentaje | Anual | Ascendente | 4to. Trimestre | 100.0 | \$ 88,559,701.0 | \$ 88,559,701.0 | | | |
| 4 | 182549 | Porcentaje de recursos FORTAMUN recibidos por municipios y demarcaciones territoriales de la Ciudad de México | Componente | Gestión | (Recursos transferidos del FORTAMUN al municipio o demarcación territorial de la Ciudad de México / Monto anual aprobado del FORTAMUN en el municipio o demarcación territorial de la Ciudad de México) * 100 | Porcentaje | Trimestral | Ascendente | 1er. Trimestre | 25.0 | \$ 22,139,925.2 | \$ 88,559,701.0 | 25.0 | \$ 22,139,925.2 | \$ 88,559,701.0 |
| | | | | | | | | | 2do. Trimestre | 50.0 | \$ 44,279,850.5 | \$ 88,559,701.0 | 50.0 | \$ 44,279,850.5 | \$ 88,559,701.0 |
| | | | | | | | | | 3er. Trimestre | 75.0 | \$ 66,419,775.7 | \$ 88,559,701.0 | 75.0 | \$ 66,419,775.8 | \$ 88,559,701.0 |
| | | | | | | | | | 4to. Trimestre | 100.0 | \$ 88,559,701.0 | \$ 88,559,701.0 | | | |
| 5 | 181721 | Índice en el Ejercicio de Recursos | Actividad | Gestión | (Gasto ejercido del FORTAMUN por el municipio o demarcación territorial / Monto anual aprobado del FORTAMUN al municipio o demarcación territorial) * 100 | Porcentaje | Trimestral | Ascendente | 1er. Trimestre | 25.0 | \$ 22,139,925.2 | \$ 88,559,701.0 | 14.0 | \$ 12,425,292.7 | \$ 88,559,701.0 |
| | | | | | | | | | 2do. Trimestre | 50.0 | \$ 44,279,850.5 | \$ 88,559,701.0 | 29.0 | \$ 25,688,284.2 | \$ 88,559,701.0 |
| | | | | | | | | | 3er. Trimestre | 75.0 | \$ 66,419,775.7 | \$ 88,559,701.0 | 45.3 | \$ 40,135,222.8 | \$ 88,559,701.0 |
| | | | | | | | | | 4to. Trimestre | 100.0 | \$ 88,559,701.0 | \$ 88,559,701.0 | | | |

Responsable de la Información



L.C. Alejandro Díaz Chávez
 Enlace FORTAMUN

| Fondo de Aportaciones para la Infraestructura Social Municipal y de las Demarcaciones Territoriales del Distrito Federal (FAISMUN) | | | | | | | | | | | | | | | |
|--|--------|--|-----------|-------------------|---|------------------|------------------------|-------------|----------------|-----------------|-----------|-------------|----------------|-----------|-------------|
| Municipio: Ixmiquilpan, Hgo. | | | | | | | | | | | | | | | |
| Fecha: 15 de octubre 2023 | | | | | | | | | | | | | | | |
| Núm. | ID | Nombre del Indicador | Nivel | Tipo de Indicador | Método Cálculo | Unidad de Medida | Frecuencia de Medición | Sentido | Periodo | Meta | | | Avance | | |
| | | | | | | | | | | Meta Modificada | Numerador | Denominador | Meta Alcanzada | Numerador | Denominador |
| 1 | 178220 | Porcentaje de otros proyectos registrados en la MIDS | Actividad | Gestión | (Sumatoria de otros proyectos registrados la MIDS al trimestre correspondiente/Sumatoria de proyectos totales registrados en la MIDS al trimestre correspondiente)*100 | Porcentaje | Trimestral | Descendente | 1er. Trimestre | 0.0 | 0 | 0 | 0.0 | 0 | 0 |
| | | | | | | | | | 2do. Trimestre | 0.0 | 0 | 141 | 0.0 | 0 | 12 |
| | | | | | | | | | 3er. Trimestre | 0.0 | 0 | 141 | 0.0 | 0 | 61 |
| | | | | | | | | | 4to. Trimestre | 0.0 | 0 | 141 | | | |
| 2 | 182653 | Porcentaje de proyectos Complementarios registrados en la MIDS | Actividad | Gestión | (Sumatoria de proyectos complementarios registrados en la MIDS al trimestre correspondiente/Sumatoria de proyectos totales registrados en la MIDS al trimestre correspondiente)*100 | Porcentaje | Trimestral | Descendente | 1er. Trimestre | 0.0 | 0 | 0 | 0.0 | 0 | 0 |
| | | | | | | | | | 2do. Trimestre | 58.9 | 83 | 141 | 58.3 | 7 | 12 |
| | | | | | | | | | 3er. Trimestre | 58.9 | 83 | 141 | 70.5 | 43 | 61 |
| | | | | | | | | | 4to. Trimestre | 58.9 | 83 | 141 | | | |
| 3 | 181467 | Porcentaje de proyectos de contribución directa registrados en la MIDS | Actividad | Gestión | (Sumatoria de proyectos de contribución directa registrados en la MIDS al trimestre correspondiente/Sumatoria de proyectos totales registrados en la MIDS al trimestre correspondiente)*100 | Porcentaje | Trimestral | Ascendente | 1er. Trimestre | 0.0 | 0 | 0 | 0.0 | 0 | 0 |
| | | | | | | | | | 2do. Trimestre | 41.1 | 58 | 141 | 41.7 | 5 | 12 |
| | | | | | | | | | 3er. Trimestre | 41.1 | 58 | 141 | 29.5 | 18 | 61 |
| | | | | | | | | | 4to. Trimestre | 41.1 | 58 | 141 | | | |

Responsable de la Información



L.C. Alejandro Díaz Chávez
 Enlace FAISMUN

Fondo de Aportaciones para el Fortalecimiento de los Municipios y de las Demarcaciones Territoriales del Distrito Federal (FORTAMUN)
Municipio: Ixmiquilpan, Hgo.
Fecha: 25 de octubre 2023

| Indicadores | | | | | | | | | | Meta | | | Avance | | |
|-------------|--------|---|------------|-------------------|--|------------------|------------------------|-------------|----------------|-----------------|-------------------|-------------------|----------------|------------------|------------------|
| Núm. | ID | Nombre del Indicador | Nivel | Tipo de Indicador | Método Cálculo | Unidad de Medida | Frecuencia de Medición | Sentido | Periodo | Meta Modificada | Numerador | Denominador | Meta Alcanzada | Numerador | Denominador |
| 1 | 182204 | Tasa de variación del ingreso disponible del municipio o demarcación territorial de la Ciudad de México | Propósito | Estratégico | $\left[\frac{\text{Ingreso disponible municipal o de la demarcación territorial de la Ciudad de México en el año t} / \text{Ingreso disponible municipal o de la demarcación territorial de la Ciudad de México del año (t-1)} \right] * 100$ | Porcentaje | Anual | Ascendente | 4to. Trimestre | 5.60 | \$ 140,886,086.10 | \$ 133,410,840.30 | | | |
| 2 | 179967 | Índice de Dependencia Financiera | Propósito | Estratégico | (Recursos ministrados del FORTAMUN al municipio o demarcación territorial/Ingresos propios registrados por el municipio o demarcación territorial de la Ciudad de México) | Otra | Semestral | Descendente | 2do. Trimestre | 2.19 | \$ 44,279,850.50 | \$ 20,234,841.40 | 1.94 | \$ 44,279,850.5 | \$ 22,816,110.3 |
| | | | | | | | | | 4to. Trimestre | 2.19 | \$ 88,559,701.00 | \$ 40,444,682.90 | | | |
| 3 | 182548 | Índice de Aplicación Prioritaria de Recursos | Componente | Estratégico | $\left(\frac{\text{Gasto ejercido en Obligaciones Financieras} + \text{Gasto ejercido en Pago por Derechos de Agua} + \text{Gasto ejercido en Seguridad Pública} + \text{Gasto ejercido en Inversión}}{\text{Gasto total ejercido del FORTAMUN}} \right) * 100$ | Porcentaje | Anual | Ascendente | 4to. Trimestre | 100.00 | \$ 88,559,701.00 | \$ 88,559,701.00 | | | |
| 4 | 182549 | Porcentaje de recursos FORTAMUN recibidos por municipios y demarcaciones territoriales de la Ciudad de México | Componente | Gestión | (Recursos transferidos del FORTAMUN al municipio o demarcación territorial de la Ciudad de México/ Monto anual aprobado del FORTAMUN en el municipio o demarcación territorial de la Ciudad de México)*100 | Porcentaje | Trimestral | Ascendente | 1er. Trimestre | 25.00 | \$ 22,139,925.20 | \$ 88,559,701.00 | 25.00 | \$ 22,139,925.20 | \$ 88,559,701.00 |
| | | | | | | | | | 2do. Trimestre | 50.00 | \$ 44,279,850.50 | \$ 88,559,701.00 | 50.00 | \$ 44,279,850.50 | \$ 88,559,701.00 |
| | | | | | | | | | 3er. Trimestre | 75.00 | \$ 66,419,775.70 | \$ 88,559,701.00 | 75.00 | \$ 66,419,775.80 | \$ 88,559,701.00 |
| | | | | | | | | | 4to. Trimestre | 100.00 | \$ 88,559,701.00 | \$ 88,559,701.00 | | | |
| 5 | 181721 | Índice en el Ejercicio de Recursos | Actividad | Gestión | (Gasto ejercido del FORTAMUN por el municipio o demarcación territorial / Monto anual aprobado del FORTAMUN al municipio o demarcación territorial)*100 | Porcentaje | Trimestral | Ascendente | 1er. Trimestre | 25.00 | \$ 22,139,925.20 | \$ 88,559,701.00 | 14.03 | \$ 12,425,292.70 | \$ 88,559,701.00 |
| | | | | | | | | | 2do. Trimestre | 50.00 | \$ 44,279,850.50 | \$ 88,559,701.00 | 29.01 | \$ 25,688,284.20 | \$ 88,559,701.00 |
| | | | | | | | | | 3er. Trimestre | 75.00 | \$ 66,419,775.70 | \$ 88,559,701.00 | 45.32 | \$ 40,135,222.80 | \$ 88,559,701.00 |
| | | | | | | | | | 4to. Trimestre | 100.00 | \$ 88,559,701.00 | \$ 88,559,701.00 | | | |

Responsable de la Información


L.C. Alejandro Díaz Chávez
Enlace FORTAMUN

Responsable de validación de la Información


Lic. Araceli Beltrán Contreras
Presidenta Municipal Constitucional
Ixmiquilpan, Hgo.

2021-2024



Fondo de Aportaciones para la Infraestructura Social Municipal y de las Demarcaciones Territoriales del Distrito Federal (FAISMUN)
 Municipio: Ixmiquilpan, Hgo.
 Fecha: 25 de octubre 2023

| Núm. | ID | Nombre del Indicador | Nivel | Tipo de Indicador | Método Cálculo | Unidad de Medida | Frecuencia de Medición | Sentido | Periodo | Meta | | | Avance | | |
|------|--------|--|-----------|-------------------|---|------------------|------------------------|-------------|----------------|-----------------|-----------|-------------|----------------|-----------|-------------|
| | | | | | | | | | | Meta Modificada | Numerador | Denominador | Meta Alcanzada | Numerador | Denominador |
| 1 | 178220 | Porcentaje de otros proyectos registrados en la MIDS | Actividad | Gestión | (Sumatoria de otros proyectos registrados la MIDS al trimestre correspondiente/Sumatoria de proyectos totales registrados en la MIDS al trimestre correspondiente)*100 | Porcentaje | Trimestral | Descendente | 1er. Trimestre | 0.0 | 0 | 0 | 0.0 | 0 | 0 |
| | | | | | | | | | 2do. Trimestre | 0.0 | 0 | 141 | 0.0 | 0 | 12 |
| | | | | | | | | | 3er. Trimestre | 0.0 | 0 | 141 | 0.0 | 0 | 61 |
| | | | | | | | | | 4to. Trimestre | 0.0 | 0 | 141 | | | |
| 2 | 182653 | Porcentaje de proyectos Complementarios registrados en la MIDS | Actividad | Gestión | (Sumatoria de proyectos complementarios registrados en la MIDS al trimestre correspondiente/Sumatoria de proyectos totales registrados en la MIDS al trimestre correspondiente)*100 | Porcentaje | Trimestral | Descendente | 1er. Trimestre | 0.0 | 0 | 0 | 0.0 | 0 | 0 |
| | | | | | | | | | 2do. Trimestre | 58.9 | 83 | 141 | 58.3 | 7 | 12 |
| | | | | | | | | | 3er. Trimestre | 58.9 | 83 | 141 | 70.5 | 43 | 61 |
| | | | | | | | | | 4to. Trimestre | 58.9 | 83 | 141 | | | |
| 3 | 181467 | Porcentaje de proyectos de contribución directa registrados en la MIDS | Actividad | Gestión | (Sumatoria de proyectos de contribución directa registrados en la MIDS al trimestre correspondiente/Sumatoria de proyectos totales registrados en la MIDS al trimestre correspondiente)*100 | Porcentaje | Trimestral | Ascendente | 1er. Trimestre | 0.0 | 0 | 0 | 0.0 | 0 | 0 |
| | | | | | | | | | 2do. Trimestre | 41.1 | 58 | 141 | 41.7 | 5 | 12 |
| | | | | | | | | | 3er. Trimestre | 41.1 | 58 | 141 | 29.5 | 18 | 61 |
| | | | | | | | | | 4to. Trimestre | 41.1 | 58 | 141 | | | |

Responsable de la Información

L.C. Alejandro Díaz Chávez
 Enlace FAISMUN

Responsable de validación de la Información



Lic. Araceli Beltrán Contreras
 Presidenta Municipal Constitucional
 Ixmiquilpan, Hgo.