




MUNICIPIO DE IXMIQUILPAN
ESTADO ANALITICO DEL EJERCICIO DEL PRESUPUESTO DE EGRESO
Clasificación Administrativa (ENTIDADES)
DEL 01/01/2023 AL 31/07/2023



Concepto	Egresos					Subjercicio
	Aprobado	Ampliaciones/ (Reducciones)	Modificado	Devengado	Pagado	
	1	2	3=(1+2)	4	5	
DIRECCIÓN DE ADMINISTRACIÓN	.00	1,400.20	1,400.20	.00	.00	1,400.20
DIRECCIÓN DE COMPROBACIONES	.00	227.19	227.19	.00	.00	227.19
DIRECCIÓN DE CUENTA PÚBLICA	.00	4,358.77	4,358.77	.00	.00	4,358.77
DIRECCIÓN DE INGRESOS Y EGRESOS	.00	111,185.21	111,185.21	.00	.00	111,185.21
SECRETARIO (A) DE FINANZAS MUNICIPALES	.00	4,072,657.41	4,072,657.41	3,355,379.00	3,355,379.00	717,278.41
DIRECCIÓN JURÍDICA	.00	221,627.30	221,627.30	.00	.00	221,627.30
REGISTRO DEL ESTADO FAMILIAR	.00	360,548.81	360,548.81	.00	.00	360,548.81
SECRETARIO (A) GENERAL MUNICIPAL	.00	40,730.95	40,730.95	.00	.00	40,730.95
UNIDAD DE ACCESO A LA INFORMACIÓN PÚBLICA GUBERNAMENTAL	.00	397.30	397.30	.00	.00	397.30
DIRECCIÓN DE DESARROLLO URBANO Y ECOLOGÍA	.00	606,172.72	606,172.72	.00	.00	606,172.72
DIRECCIÓN DE OBRAS PÚBLICAS	.00	1,385,038.13	1,385,038.13	.00	.00	1,385,038.13
DIRECCIÓN DE SERVICIOS PÚBLICOS	.00	413,964.33	413,964.33	.00	.00	413,964.33
CONTROL CANINO	.00	30,218.00	30,218.00	.00	.00	30,218.00
DIRECCIÓN DE SALUD	.00	15,171.54	15,171.54	.00	.00	15,171.54
RASTRO MUNICIPAL	.00	320,800.02	320,800.02	.00	.00	320,800.02
SECRETARIO (A) DE DESARROLLO SOCIAL	.00	5,067.08	5,067.08	.00	.00	5,067.08
DIRECCIÓN DE EDUCACIÓN Y CULTURA	.00	1.10	1.10	.00	.00	1.10
DIRECCIÓN DE PROYECTOS PRODUCTIVOS	.00	2,740.00	2,740.00	.00	.00	2,740.00
ÁREA OPERATIVA	.00	15,074.92	15,074.92	.00	.00	15,074.92
UNIDAD DE ANÁLISIS	.00	.01	.01	.00	.00	.01
PRESIDENCIA MUNICIPAL	.00	162,352.60	162,352.60	1,058.11	1,058.11	161,294.49
CONTRALORÍA	.00	.15	.15	.00	.00	.15
PRESIDENCIA MUNICIPAL	28,826,251.52	1,307,873.26	30,134,124.78	14,818,400.09	14,807,123.19	15,315,724.69
H. ASAMBLEA MUNICIPAL	10,497,887.56	- 66,033.33	10,431,854.23	5,473,660.29	5,473,660.29	4,958,193.94
SECRETARÍA GENERAL MUNICIPAL	11,919,525.78	77,865.94	11,997,391.72	5,585,578.78	5,545,096.78	6,411,812.94
JUBILADOS	13,057,984.18	.00	13,057,984.18	6,337,773.95	6,337,773.95	6,720,210.23
SECRETARÍA DE FINANZAS	44,749,419.18	3,482,391.55	48,231,810.73	18,678,585.70	18,678,585.70	29,553,225.03
SECRETARÍA DE OBRAS PÚBLICAS Y DESARROLLO URBANO	118,473,569.62	48,793,472.69	167,267,042.31	72,795,959.22	72,771,341.22	94,471,083.09
SECRETARÍA DE PLANEACIÓN	4,856,406.17	- 246,689.60	4,609,716.57	1,358,333.34	1,358,333.34	3,251,383.23
SECRETARÍA DE DESARROLLO ECONÓMICO Y TURISMO	3,691,331.77	401,125.05	4,092,456.82	2,069,051.75	2,069,051.75	2,023,405.07
SECRETARÍA DE BIENESTAR SOCIAL	9,700,303.15	- 39,573.46	9,660,729.69	3,608,047.87	3,608,047.87	6,052,681.82
SECRETARÍA DE SEGURIDAD PÚBLICA	30,932,430.27	47,152.58	30,979,582.85	11,274,661.55	11,274,661.55	19,704,921.30
SECRETARÍA DE DESARROLLO PARA PUEBLOS Y COMUNIDADES INDÍGENAS	1,737,007.96	- 362,653.99	1,374,353.97	211,951.54	211,951.54	1,162,402.43





MUNICIPIO DE IXMIQUILPAN
 ESTADO ANALITICO DEL EJERCICIO DEL PRESUPUESTO DE EGRESO
 Clasificación Administrativa (ENTIDADES)
 DEL 01/01/2023 AL 31/07/2023



Concepto	Egresos					Subjercicio
	Aprobado	Aplicaciones/ (Reducciones)	Modificado	Devengado	Pagado	
	1	2	3=(1+2)	4	5	
TOTAL GASTO:	278,442,117.16	61,164,664.43	339,606,781.59	145,568,441.19	145,492,064.29	194,038,340.40

Bajo protesta de decir verdad declaramos que las cifras contenidas en este estado financiero son veraces y contienen toda la información referente a la situación y/o los resultados del Municipio de Ixmiquilpan, afirmando ser legalmente responsables de la autenticidad y veracidad de las mismas, y asimismo asumimos la responsabilidad derivada de cualquier declaración en falso sobre las mismas.

SECRETARÍA DE FINANZAS
 L. C. MINERVA HERNÁNDEZ PÉREZ
 2021-2024

SINDICO HACENDARIO

C. ALVARO LOPEZ HERNANDEZ


PRESIDENTA MUNICIPAL
 CONSTITUCIONAL
 LIC. ARACELI BÉCERRA CONTRERAS
 2021-2024



MUNICIPIO DE IXMILQUILPAN
ESTADO ANALITICO DEL EJERCICIO DEL PRESUPUESTO DE EGRESO
Clasificación Administrativa (ENTIDADES)
DEL 01/01/2023 AL 31/08/2023



Concepto	Egresos					Subjercicio
	Aprobado	Ampliaciones/ (Reducciones)	Modificado	Devengado	Pagado	
	1	2	3=(1+2)	4	5	
					6= (3 - 4)	
DIRECCIÓN DE ADMINISTRACIÓN	.00	1,400.20	1,400.20	.00	.00	1,400.20
DIRECCIÓN DE COMPROBACIONES	.00	227.19	227.19	.00	.00	227.19
DIRECCIÓN DE CUENTA PÚBLICA	.00	4,358.77	4,358.77	.00	.00	4,358.77
DIRECCIÓN DE INGRESOS Y EGRESOS	.00	111,185.21	111,185.21	.00	.00	111,185.21
SECRETARIO (A) DE FINANZAS MUNICIPAL	.00	4,072,657.41	4,072,657.41	3,355,379.00	3,355,379.00	717,278.41
DIRECCIÓN JURÍDICA	.00	221,627.30	221,627.30	.00	.00	221,627.30
REGISTRO DEL ESTADO FAMILIAR	.00	360,548.81	360,548.81	.00	.00	360,548.81
SECRETARIO (A) GENERAL MUNICIPAL	.00	40,730.95	40,730.95	.00	.00	40,730.95
UNIDAD DE ACCESO A LA INFORMACIÓN PÚBLICA GUBERNAMENTAL	.00	397.30	397.30	.00	.00	397.30
DIRECCIÓN DE DESARROLLO URBANO Y ECOLOGÍA	.00	606,172.72	606,172.72	.00	.00	606,172.72
DIRECCIÓN DE OBRAS PÚBLICAS	.00	1,385,038.13	1,385,038.13	.00	.00	1,385,038.13
DIRECCIÓN DE SERVICIOS PÚBLICOS	.00	413,964.33	413,964.33	.00	.00	413,964.33
CONTROL CANINO	.00	30,218.00	30,218.00	.00	.00	30,218.00
DIRECCIÓN DE SALUD	.00	15,171.54	15,171.54	.00	.00	15,171.54
RASTRO MUNICIPAL	.00	320,800.02	320,800.02	.00	.00	320,800.02
SECRETARIO (A) DE DESARROLLO SOCIAL	.00	5,067.08	5,067.08	.00	.00	5,067.08
DIRECCIÓN DE EDUCACIÓN Y CULTURA	.00	1.10	1.10	.00	.00	1.10
DIRECCIÓN DE PROYECTOS PRODUCTIVOS	.00	2,740.00	2,740.00	.00	.00	2,740.00
ÁREA OPERATIVA	.00	15,074.92	15,074.92	.00	.00	15,074.92
UNIDAD DE ANÁLISIS	.00	.01	.01	.00	.00	.01
PRESIDENCIA MUNICIPAL	.00	162,352.60	162,352.60	1,058.11	1,058.11	161,294.49
CONTRALORÍA	.00	.15	.15	.00	.00	.15
PRESIDENCIA MUNICIPAL	28,826,251.52	2,067,674.57	30,893,926.09	19,500,701.15	19,494,701.15	11,399,224.94
H. ASAMBLEA MUNICIPAL	10,497,887.56	- 112,041.23	10,385,846.33	6,265,393.10	6,265,393.10	4,120,453.23
SECRETARÍA GENERAL MUNICIPAL	11,919,525.78	- 194,558.21	11,724,967.57	6,475,622.44	6,435,140.44	5,249,345.13
JUBILADOS	13,057,984.18	.00	13,057,984.18	7,374,194.58	7,374,194.58	5,683,789.60
SECRETARÍA DE FINANZAS	44,749,419.18	3,358,824.16	48,108,243.34	20,647,735.94	20,630,735.94	27,460,507.40
SECRETARÍA DE OBRAS PÚBLICAS Y DESARROLLO URBANO	118,473,569.62	48,954,292.14	167,427,861.76	83,934,396.36	83,934,396.36	83,493,465.40
SECRETARÍA DE PLANEACIÓN	4,856,406.17	- 380,319.25	4,476,086.92	1,515,929.54	1,515,929.54	2,960,157.38
SECRETARÍA DE DESARROLLO ECONÓMICO Y TURISMO	3,691,331.77	403,400.03	4,094,731.80	2,359,275.94	2,359,275.94	1,735,455.86
SECRETARÍA DE BIENESTAR SOCIAL	9,700,303.15	- 205,560.09	9,494,743.06	4,137,205.13	4,137,205.13	5,357,537.93
SECRETARÍA DE SEGURIDAD PÚBLICA	30,932,430.27	47,152.58	30,979,582.85	13,124,392.16	13,124,392.16	17,855,190.69
SECRETARÍA DE DESARROLLO PARA PUEBLOS Y COMUNIDADES INDÍGENAS	1,737,007.96	- 543,934.01	1,193,073.95	221,951.54	221,951.54	971,122.41



MUNICIPIO DE IXMIQUILPAN
ESTADO ANALITICO DEL EJERCICIO DEL PRESUPUESTO DE EGRESO
Clasificación Administrativa (ENTIDADES)
DEL 01/01/2023 AL 31/08/2023



Concepto	Egresos					Subjercicio
	Aprobado	Ampliaciones/ (Reducciones)	Modificado	Devengado	Pagado	
	1	2	3=(1+2)	4	5	
TOTAL GASTO:	278,442,117.16	61,164,664.43	339,606,781.59	168,913,234.99	168,849,752.99	170,693,546.60

Bajo protesta de decir verdad declaramos que las cifras contenidas en este estado financiero son veraces y contienen toda la información referente a la situación y/o los resultados del Municipio de Ixmiquilpan, afirmando ser legalmente responsables de la autenticidad y veracidad de las mismas, y asimismo asumimos la responsabilidad derivada de cualquier declaración en falso sobre las mismas.

SECRETARÍA DE FINANZAS
L. C. MINERVA HERNÁNDEZ PÉREZ
2021-2024

SINDICO HACENDARIO

C. ALVARO LOPEZ HERNANDEZ

PRESIDENTA MUNICIPAL CONSTITUCIONAL
LIC. ARACELI BELTRAN CONTRERAS
2021-2024

MUNICIPIO DE IXMIQUILPAN

ESTADO ANALITICO DEL EJERCICIO DEL PRESUPUESTO DE EGRESO

Clasificación Administrativa (ENTIDADES)


DEL 01/01/2023 AL 30/09/2023



Concepto	Egresos					Subjercicio
	Aprobado	Ampliaciones/ (Reducciones)	Modificado	Devengado	Pagado	
	1	2	3=(1+2)	4	5	
						6= (3 - 4)
DIRECCIÓN DE ADMINISTRACIÓN	.00	1,400.20	1,400.20	.00	.00	1,400.20
DIRECCIÓN DE COMPROBACIONES	.00	227.19	227.19	.00	.00	227.19
DIRECCIÓN DE CUENTA PÚBLICA	.00	4,358.77	4,358.77	.00	.00	4,358.77
DIRECCIÓN DE INGRESOS Y EGRESOS	.00	111,185.21	111,185.21	.00	.00	111,185.21
SECRETARÍO (A) DE FINANZAS MUNICIPALES	.00	4,072,657.41	4,072,657.41	3,355,379.00	3,355,379.00	717,278.41
DIRECCIÓN JURÍDICA	.00	221,627.30	221,627.30	.00	.00	221,627.30
REGISTRO DEL ESTADO FAMILIAR	.00	360,548.81	360,548.81	.00	.00	360,548.81
SECRETARÍO (A) GENERAL MUNICIPAL	.00	40,730.95	40,730.95	.00	.00	40,730.95
UNIDAD DE ACCESO A LA INFORMACIÓN PÚBLICA GUBERNAMENTAL	.00	397.30	397.30	.00	.00	397.30
DIRECCIÓN DE DESARROLLO URBANO Y ECOLOGÍA	.00	606,172.72	606,172.72	.00	.00	606,172.72
DIRECCIÓN DE OBRAS PÚBLICAS	.00	1,385,038.13	1,385,038.13	.00	.00	1,385,038.13
DIRECCIÓN DE SERVICIOS PÚBLICOS	.00	413,964.33	413,964.33	.00	.00	413,964.33
CONTROL CANINO	.00	30,218.00	30,218.00	.00	.00	30,218.00
DIRECCIÓN DE SALUD	.00	15,171.54	15,171.54	.00	.00	15,171.54
RASTRO MUNICIPAL	.00	320,800.02	320,800.02	.00	.00	320,800.02
SECRETARÍO (A) DE DESARROLLO SOCIAL	.00	5,067.08	5,067.08	.00	.00	5,067.08
DIRECCIÓN DE EDUCACIÓN Y CULTURA	.00	1.10	1.10	.00	.00	1.10
DIRECCIÓN DE PROYECTOS PRODUCTIVOS	.00	2,740.00	2,740.00	.00	.00	2,740.00
ÁREA OPERATIVA	.00	15,074.92	15,074.92	.00	.00	15,074.92
UNIDAD DE ANÁLISIS	.00	.01	.01	.00	.00	.01
PRESIDENCIA MUNICIPAL	.00	162,352.60	162,352.60	1,058.11	1,058.11	161,294.49
CONTRALORÍA	.00	.15	.15	.00	.00	.15
PRESIDENCIA MUNICIPAL	28,826,251.52	7,764,559.59	36,590,811.11	24,499,179.53	24,492,879.53	12,091,631.58
H. ASAMBLEA MUNICIPAL	10,497,887.56	693,776.77	11,191,664.33	7,080,802.26	7,080,802.26	4,110,862.07
SECRETARÍA GENERAL MUNICIPAL	11,919,525.78	1,144,146.75	13,063,672.53	7,312,445.81	7,271,963.81	5,751,226.72
JUBILADOS	13,057,984.18	300,000.00	13,357,984.18	8,291,231.58	8,291,231.58	5,066,752.60
SECRETARÍA DE FINANZAS	44,749,419.18	7,476,822.89	52,226,242.07	22,322,658.18	22,322,658.18	29,903,583.89
SECRETARÍA DE OBRAS PÚBLICAS Y DESARROLLO URBANO	118,473,569.62	71,443,833.73	189,917,403.35	93,491,157.17	93,491,157.17	96,426,246.18
SECRETARÍA DE PLANEACIÓN	4,856,406.17	106,162.33	4,962,568.50	1,690,435.32	1,690,435.32	3,272,133.18
SECRETARÍA DE DESARROLLO ECONÓMICO Y TURISMO	3,691,331.77	1,091,408.82	4,782,740.59	2,546,767.01	2,546,767.01	2,235,973.58
SECRETARÍA DE BIENESTAR SOCIAL	9,700,303.15	792,721.36	10,493,024.51	4,652,150.43	4,652,150.43	5,840,874.08
SECRETARÍA DE SEGURIDAD PÚBLICA	30,932,430.27	12,171,988.78	43,104,419.05	14,986,650.56	14,986,650.56	28,117,768.49
SECRETARÍA DE DESARROLLO PARA PUEBLOS Y COMUNIDADES INDÍGENAS	1,737,007.96	- 10,442.70	1,726,565.26	230,251.51	230,251.51	1,496,313.75



2021-2024



2021-2024

MUNICIPIO DE IXMIQUILPAN
ESTADO ANALITICO DEL EJERCICIO DEL PRESUPUESTO DE EGRESO
Clasificación Administrativa (ENTIDADES)
DEL 01/01/2023 AL 30/09/2023



Concepto	Egresos					Subjercicio
	Aprobado	Aplicaciones/ (Reducciones)	Modificado	Devengado	Pagado	
	1	2	3=(1+2)	4	5	
TOTAL GASTO:	278,442,117.16	110,744,712.06	389,186,829.22	190,460,166.47	190,413,384.47	198,726,662.75

Bajo protesta de decir verdad declaramos que las cifras contenidas en este estado financiero son veraces y contienen toda la información referente a la situación y/o los resultados del Municipio de Ixmiquilpan, afirmando ser legalmente responsables de la autenticidad y veracidad de las mismas, y asimismo asumimos la responsabilidad derivada de cualquier declaración en falso sobre las mismas.

SECRETARÍA DE FINANZAS
L. C. MINERVA HERNÁNDEZ PÉREZ

2021-2024

SINDICO HACENDARIO

C. ALVARO LOPEZ HERNANDEZ

PRESIDENTA MUNICIPAL
CONSTITUCIONAL
LIC. ARACELI BELTRAN CONTRERAS

2021-2024