




MUNICIPIO DE IXMIQUILPAN
ESTADO ANALITICO DEL EJERCICIO DEL PRESUPUESTO DE EGRESOS
CLASIFICACION POR OBJETO DEL GASTO (CAPITULO Y CONCEPTO)
DEL 01/01/2023 AL 31/07/2023



Concepto	Egresos					Subejercicio
	Aprobado	Ampliaciones/ (Reducciones)	Modificado	Devengado	Pagado	
	1		3=(1+2)	4	5	
Servicios Personales	89,665,502.34	2,830,766.53	92,496,268.87	40,791,443.75	40,726,343.75	51,704,825.12
Remuneraciones al personal de caracter permanente	15,479,650.00	.00	15,479,650.00	9,064,559.00	9,064,559.00	6,415,091.00
Remuneraciones al personal de caracter transitorio	49,177,200.00	4,000.00	49,181,200.00	23,667,198.00	23,643,311.00	25,514,002.00
Remuneraciones adicionales y especiales	21,294,123.97	1,000.00	21,295,123.97	6,409,393.34	6,368,180.34	14,885,730.63
Seguridad Social	400,000.00	.00	400,000.00	157,929.56	157,929.56	242,070.44
Otras prestaciones sociales y economicas	772,311.00	4,343,014.25	5,115,325.25	1,492,363.85	1,492,363.85	3,622,961.40
Previsiones	2,542,217.37	- 1,517,247.72	1,024,969.65	.00	.00	1,024,969.65
Materiales y Suministros	19,858,896.30	1,823,789.82	21,682,686.12	9,246,775.32	9,246,775.32	12,435,910.80
Materiales de administracion, emision de documentos y articulos oficiales	2,625,065.02	86,617.96	2,711,682.98	922,088.38	922,088.38	1,789,594.60
Alimentos y utensilios	754,240.00	51,587.59	805,827.59	423,944.46	423,944.46	381,883.13
Materias primas y materiales de produccion y comercializacion	45,880.32	1,507.07	47,387.39	.00	.00	47,387.39
Materiales y articulos de construccion y de reparacion	5,992,047.46	940,027.42	6,932,074.88	738,756.64	738,756.64	6,193,318.24
Productos quimicos, farmaceuticos y de laboratorio	912,044.84	376,969.29	1,289,014.13	109,308.77	109,308.77	1,179,705.36
Combustibles, lubricantes y aditivos	7,085,548.16	19,083.23	7,104,631.39	5,960,808.83	5,960,808.83	1,143,822.56
Vestuario, blancos, prendas de proteccion y articulos deportivos	478,609.66	168,808.35	647,418.01	103,950.30	103,950.30	543,467.71
Materiales y suministros para seguridad	120,000.00	.00	120,000.00	7,393.42	7,393.42	112,606.58
Herramientas, refacciones y accesorios menores	1,845,460.84	179,188.91	2,024,649.75	980,524.52	980,524.52	1,044,125.23
SERVICIOS GENERALES	50,946,287.73	6,771,179.93	57,717,467.66	26,265,823.13	26,259,823.13	31,451,644.53
Servicios basicos	20,631,833.40	9,740.76	20,641,574.16	10,948,042.51	10,948,042.51	9,693,531.65
Servicios de arrendamiento	7,407,621.58	233,416.01	7,641,037.59	2,719,527.30	2,719,527.30	4,921,510.29
Servicios profesionales, cientificos, tecnicos y otros servicios	3,098,745.66	1,249,851.39	4,348,597.05	788,281.37	782,281.37	3,560,315.68
Servicios financieros, bancarios y comerciales	357,515.84	397.97	357,913.81	196,236.15	196,236.15	161,677.66
Servicios de instalacion, reparacion, mantenimiento y conservacion	5,086,734.21	1,552,557.35	6,639,291.56	1,245,189.79	1,245,189.79	5,394,101.77
Servicios de comunicacion social y publicidad	1,095,098.06	.00	1,095,098.06	363,903.51	363,903.51	731,194.55
Servicios de traslado y viaticos	395,000.00	50,650.00	445,650.00	43,211.31	43,211.31	402,438.69
Servicios oficiales	4,390,145.53	188,254.98	4,578,400.51	2,144,421.43	2,144,421.43	2,433,979.08
Otros servicios generales	8,483,593.45	3,486,311.47	11,969,904.92	7,817,009.76	7,817,009.76	4,152,895.16
TRANSFERENCIAS, ASIGNACIONES, SUBSIDIOS Y OTRAS AYUDAS	45,538,535.54	2,090,006.22	47,628,541.76	21,117,695.65	21,112,418.75	26,510,846.11
Transferencias internas y asignaciones al sector publico	17,803,297.25	.00	17,803,297.25	4,324,420.00	4,324,420.00	13,478,877.25
Ayudas sociales	14,677,254.11	2,090,006.22	16,767,260.33	10,455,501.70	10,450,224.80	6,311,758.63
Pensiones y jubilaciones	13,057,984.18	.00	13,057,984.18	6,337,773.95	6,337,773.95	6,720,210.23





MUNICIPIO DE IXMIQUILPAN
ESTADO ANALITICO DEL EJERCICIO DEL PRESUPUESTO DE EGRESOS
CLASIFICACION POR OBJETO DEL GASTO (CAPITULO Y CONCEPTO)
DEL 01/01/2023 AL 31/07/2023




Concepto	Egresos					Subejercicio
	Aprobado	Ampliaciones/ (Reducciones)	Modificado	Devengado	Pagado	
	1		3=(1+2)	4	5	
BIENES MUEBLES, INMUEBLES E INTANGIBLES	6,002,346.01	8,035,202.35	14,037,548.36	7,824,998.31	7,824,998.31	6,212,550.05
Mobiliario y equipo de administracion	1,622,781.78	1,109,494.66	2,732,276.44	907,918.50	907,918.50	1,824,357.94
Mobiliario y equipo educacional y recreativo	640,000.00	219,812.32	859,812.32	241,092.32	241,092.32	618,720.00
Vehiculos y equipo de transporte	1,270,000.00	5,925,946.00	7,195,946.00	5,925,916.00	5,925,916.00	1,270,030.00
Maquinaria, otros equipos y herramientas	15,000.00	750,949.37	765,949.37	750,071.49	750,071.49	15,877.88
Bienes inmuebles	2,454,564.23	.00	2,454,564.23	.00	.00	2,454,564.23
Activos intangibles	.00	29,000.00	29,000.00	.00	.00	29,000.00
INVERSION PUBLICA	57,699,753.37	39,613,719.56	97,313,472.95	36,361,705.03	36,361,705.03	60,951,767.92
Obra publica en bienes de dominio publico	57,699,753.37	38,124,880.59	95,824,633.96	34,872,866.04	34,872,866.04	60,951,767.92
Obra publica en bienes propios	.00	1,488,838.99	1,488,838.99	1,488,838.99	1,488,838.99	0.00
PARTICIPACIONES Y APORTACIONES	8,730,795.87	.00	8,730,795.87	3,960,000.00	3,960,000.00	4,770,795.87
Convenios	8,730,795.87	.00	8,730,795.87	3,960,000.00	3,960,000.00	4,770,795.87
Total del Gasto:	278,442,117.16	61,164,664.43	339,606,781.59	145,568,441.19	145,492,064.29	194,038,340.40

Bajo protesta de decir verdad declaramos que las cifras contenidas en este estado financiero son veraces y contienen toda la información referente a la situación y/o los resultados del Municipio de Ixmiquilpan, afirmando ser legalmente responsables de la autenticidad y veracidad de las mismas, y asimismo asumimos la responsabilidad derivada de cualquier declaración en falso sobre las mismas.



SINDICO HACENDARIO

C. ALVARO LOPEZ HERNANDEZ



LIC. ASAGEL BELTRAN CONTRERAS

2021-2024

2021-2024






MUNICIPIO DE IXMIQUILPAN
ESTADO ANALITICO DEL EJERCICIO DEL PRESUPUESTO DE EGRESOS
CLASIFICACION POR OBJETO DEL GASTO (CAPITULO Y CONCEPTO)
DEL 01/01/2023 AL 31/08/2023



Concepto	Egresos					Subejercicio 6=(3-4)
	Aprobado	Ampliaciones/ (Reducciones)	Modificado	Devengado	Pagado	
	1		3=(1+2)	4	5	
Servicios Personales	89,665,502.34	3,276,826.99	92,942,329.33	46,755,989.95	46,698,507.95	46,186,339.38
Remuneraciones al personal de caracter permanente	15,479,650.00	.00	15,479,650.00	10,340,298.00	10,340,298.00	5,139,352.00
Remuneraciones al personal de caracter transitorio	49,177,200.00	450,060.46	49,627,260.46	27,053,099.00	27,019,212.00	22,574,161.46
Remuneraciones adicionales y especiales	21,294,123.97	1,000.00	21,295,123.97	7,289,610.34	7,266,015.34	14,005,513.63
Seguridad Social	400,000.00	.00	400,000.00	157,929.56	157,929.56	242,070.44
Otras prestaciones sociales y economicas	772,311.00	4,343,014.25	5,115,325.25	1,915,053.05	1,915,053.05	3,200,272.20
Previsiones	2,542,217.37	- 1,517,247.72	1,024,969.65	.00	.00	1,024,969.65
Materiales y Suministros	19,858,896.30	1,823,789.82	21,682,686.12	11,222,673.09	11,222,673.09	10,460,013.03
Materiales de administracion, emision de documentos y articulos oficiales	2,625,065.02	86,617.96	2,711,682.98	1,247,856.70	1,247,856.70	1,463,826.28
Alimentos y utensilios	754,240.00	51,587.59	805,827.59	529,991.18	529,991.18	275,836.41
Materias primas y materiales de produccion y comercializacion	45,880.32	1,507.07	47,387.39	.00	.00	47,387.39
Materiales y articulos de construccion y de reparacion	5,992,047.46	940,027.42	6,932,074.88	1,701,390.65	1,701,390.65	5,230,684.23
Productos quimicos, farmaceuticos y de laboratorio	912,044.84	376,969.29	1,289,014.13	110,153.77	110,153.77	1,178,860.36
Combustibles, lubricantes y aditivos	7,085,548.16	19,083.23	7,104,631.39	6,472,065.88	6,472,065.88	632,565.51
Vestuario, blancos, prendas de proteccion y articulos deportivos	478,609.66	168,808.35	647,418.01	103,950.30	103,950.30	543,467.71
Materiales y suministros para seguridad	120,000.00	.00	120,000.00	7,393.42	7,393.42	112,606.58
Herramientas, refacciones y accesorios menores	1,845,460.84	179,188.91	2,024,649.75	1,049,871.19	1,049,871.19	974,778.56
SERVICIOS GENERALES	50,946,287.73	6,865,107.55	57,811,395.28	30,538,026.35	30,532,026.35	27,273,368.93
Servicios basicos	20,631,833.40	9,740.76	20,641,574.16	12,329,059.52	12,329,059.52	8,312,514.64
Servicios de arrendamiento	7,407,621.58	327,343.63	7,734,965.21	3,536,009.87	3,536,009.87	4,198,955.34
Servicios profesionales, cientificos, tecnicos y otros servicios	3,098,745.66	1,249,851.39	4,348,597.05	888,349.71	882,349.71	3,460,247.34
Servicios financieros, bancarios y comerciales	357,515.84	397.97	357,913.81	220,542.11	220,542.11	137,371.70
Servicios de instalacion, reparacion, mantenimiento y conservacion	5,086,734.21	1,552,557.35	6,639,291.56	1,780,244.68	1,780,244.68	4,859,046.88
Servicios de comunicacion social y publicidad	1,095,098.06	.00	1,095,098.06	410,183.51	410,183.51	684,914.55
Servicios de traslado y viaticos	395,000.00	50,650.00	445,650.00	188,887.17	188,887.17	256,762.83
Servicios oficiales	4,390,145.53	188,254.98	4,578,400.51	3,066,314.02	3,066,314.02	1,512,086.49
Otros servicios generales	8,483,593.45	3,486,311.47	11,969,904.92	8,118,435.76	8,118,435.76	3,851,469.16
TRANSFERENCIAS, ASIGNACIONES, SUBSIDIOS Y OTRAS AYUDAS	45,538,535.54	2,090,006.22	47,628,541.76	25,605,222.45	25,605,222.45	22,023,319.31
Transferencias internas y asignaciones al sector publico	17,803,297.25	.00	17,803,297.25	4,944,320.00	4,944,320.00	12,858,977.25
Ayudas sociales	14,677,254.11	2,090,006.22	16,767,260.33	13,286,707.87	13,286,707.87	3,480,552.46
Pensiones y jubilaciones	13,057,984.18	.00	13,057,984.18	7,374,194.58	7,374,194.58	5,683,789.60





MUNICIPIO DE IXMIQUILPAN
ESTADO ANALITICO DEL EJERCICIO DEL PRESUPUESTO DE EGRESOS
CLASIFICACION POR OBJETO DEL GASTO (CAPITULO Y CONCEPTO)
DEL 01/01/2023 AL 31/08/2023



Concepto	Egresos					Subejercicio 6=(3-4)
	Aprobado	Ampliaciones/ (Reducciones)	Modificado	Devengado	Pagado	
	1		3=(1+2)	4	5	
BIENES MUEBLES, INMUEBLES E INTANGIBLES	6,002,346.01	8,035,202.35	14,037,548.36	7,824,998.31	7,824,998.31	6,212,550.05
Mobiliario y equipo de administracion	1,622,781.78	1,109,494.66	2,732,276.44	907,918.50	907,918.50	1,824,357.94
Mobiliario y equipo educacional y recreativo	640,000.00	219,812.32	859,812.32	241,092.32	241,092.32	618,720.00
Vehiculos y equipo de transporte	1,270,000.00	5,925,946.00	7,195,946.00	5,925,916.00	5,925,916.00	1,270,030.00
Maquinaria, otros equipos y herramientas	15,000.00	750,949.37	765,949.37	750,071.49	750,071.49	15,877.88
Bienes inmuebles	2,454,564.23	.00	2,454,564.23	.00	.00	2,454,564.23
Activos intangibles	.00	29,000.00	29,000.00	.00	.00	29,000.00
INVERSION PUBLICA	57,699,753.37	39,073,731.50	96,773,484.87	43,006,324.84	43,006,324.84	53,767,160.03
Obra publica en bienes de dominio publico	57,699,753.37	37,584,892.51	95,284,645.88	41,517,485.85	41,517,485.85	53,767,160.03
Obra publica en bienes propios	.00	1,488,838.99	1,488,838.99	1,488,838.99	1,488,838.99	0.00
PARTICIPACIONES Y APORTACIONES	8,730,795.87	.00	8,730,795.87	3,960,000.00	3,960,000.00	4,770,795.87
Convenios	8,730,795.87	.00	8,730,795.87	3,960,000.00	3,960,000.00	4,770,795.87
Total del Gasto:	278,442,117.16	61,164,664.43	339,606,781.59	168,913,234.99	168,849,752.99	170,693,546.60

Bajo protesta de decir verdad declaramos que las cifras contenidas en este estado financiero son veraces y contienen toda la información referente a la situación y/o los resultados del Municipio de Ixmiquilpan, afirmando ser legalmente responsables de la autenticidad y veracidad de las mismas, y asimismo asumimos la responsabilidad derivada de cualquier declaración en falso sobre las mismas.



SINDICO HACENDARIO

C. ALVARO LOPEZ HERNANDEZ



2021-2024



MUNICIPIO DE IXMIQUILPAN
ESTADO ANALITICO DEL EJERCICIO DEL PRESUPUESTO DE EGRESOS
CLASIFICACION POR OBJETO DEL GASTO (CAPITULO Y CONCEPTO)
DEL 01/01/2023 AL 30/09/2023



Concepto	Egresos					Subejercicio
	Aprobado	Ampliaciones/ (Reducciones)	Modificado	Devengado	Pagado	
	1		3=(1+2)	4	5	
Servicios Personales	89,665,502.34	11,620,658.13	101,286,160.47	52,917,776.96	52,877,294.96	48,368,383.51
Remuneraciones al personal de caracter permanente	15,479,650.00	634,126.10	16,113,776.10	11,649,769.00	11,649,769.00	4,464,007.10
Remuneraciones al personal de caracter transitorio	49,177,200.00	1,384,860.46	50,562,060.46	30,681,229.00	30,657,342.00	19,880,831.46
Remuneraciones adicionales y especiales	21,294,123.97	1,862,056.26	23,156,180.23	8,220,137.20	8,203,542.20	14,936,043.03
Seguridad Social	400,000.00	- 242,070.44	157,929.56	157,929.56	157,929.56	0.00
Otras prestaciones sociales y economicas	772,311.00	8,692,614.19	9,464,925.19	2,032,358.20	2,032,358.20	7,432,566.99
Previsiones	2,542,217.37	- 2,017,247.72	524,969.65	.00	.00	524,969.65
Pago de estímulos a servidores publicos	.00	1,306,319.28	1,306,319.28	176,354.00	176,354.00	1,129,965.28
Materiales y Suministros	19,858,896.30	11,066,215.90	30,925,112.20	16,030,138.70	16,030,138.70	14,894,973.50
Materiales de administracion, emision de documentos y articulos oficiales	2,625,065.02	- 52,036.80	2,573,028.22	1,372,372.22	1,372,372.22	1,200,656.00
Alimentos y utensilios	754,240.00	161,587.59	915,827.59	602,713.65	602,713.65	313,113.94
Materias primas y materiales de produccion y comercializacion	45,880.32	1,507.07	47,387.39	.00	.00	47,387.39
Materiales y articulos de construccion y de reparacion	5,992,047.46	3,065,031.06	9,057,078.52	3,856,455.48	3,856,455.48	5,200,623.04
Productos quimicos, farmaceuticos y de laboratorio	912,044.84	826,969.29	1,739,014.13	118,961.77	118,961.77	1,620,052.36
Combustibles, lubricantes y aditivos	7,085,548.16	5,370,189.09	12,455,737.25	8,874,425.28	8,874,425.28	3,581,311.97
Vestuario, blancos, prendas de proteccion y articulos deportivos	478,609.66	1,490,198.69	1,968,808.35	103,950.30	103,950.30	1,864,858.05
Materiales y suministros para seguridad	120,000.00	- 60,000.00	60,000.00	7,393.42	7,393.42	52,606.58
Herramientas, refacciones y accesorios menores	1,845,460.84	262,769.91	2,108,230.75	1,093,866.58	1,093,866.58	1,014,364.17
SERVICIOS GENERALES	50,946,287.73	11,812,959.48	62,759,247.21	35,188,509.66	35,182,209.66	27,570,737.55
Servicios basicos	20,631,833.40	1,251,909.15	21,883,742.55	13,543,856.42	13,543,856.42	8,339,886.13
Servicios de arrendamiento	7,407,621.58	- 190,220.60	7,217,400.98	4,168,651.82	4,168,651.82	3,048,749.16
Servicios profesionales, cientificos, tecnicos y otros servicios	3,098,745.66	1,138,059.30	4,236,804.96	1,007,681.31	1,001,681.31	3,229,123.65
Servicios financieros, bancarios y comerciales	357,515.84	90,397.97	447,913.81	250,484.61	250,484.61	197,429.20
Servicios de instalacion, reparacion, mantenimiento y conservacion	5,086,734.21	1,918,557.35	7,005,291.56	1,953,677.76	1,953,677.76	5,051,613.80
Servicios de comunicacion social y publicidad	1,095,098.06	- 140,000.00	955,098.06	528,256.51	528,256.51	426,841.55
Servicios de traslado y viaticos	395,000.00	200,650.00	595,650.00	200,167.17	199,867.17	395,482.83
Servicios oficiales	4,390,145.53	5,275,060.78	9,665,206.31	5,063,567.10	5,063,567.10	4,601,639.21
Otros servicios generales	8,483,593.45	2,268,545.53	10,752,138.98	8,472,166.96	8,472,166.96	2,279,972.02
TRANSFERENCIAS, ASIGNACIONES, SUBSIDIOS Y OTRAS AYUDAS	45,538,535.54	5,196,611.08	50,735,146.62	29,121,102.35	29,121,102.35	21,614,044.27
Transferencias internas y asignaciones al sector publico	17,803,297.25	700,000.00	18,503,297.25	5,563,910.00	5,563,910.00	12,939,387.25
Ayudas sociales	14,677,254.11	4,196,611.08	18,873,865.19	15,265,960.77	15,265,960.77	3,607,904.42



MUNICIPIO DE IXMIQUILPAN
ESTADO ANALITICO DEL EJERCICIO DEL PRESUPUESTO DE EGRESOS
CLASIFICACION POR OBJETO DEL GASTO (CAPITULO Y CONCEPTO)
DEL 01/01/2023 AL 30/09/2023

Concepto	Egresos					Subejercicio
	Aprobado	Ampliaciones/ (Reducciones)	Modificado	Devengado	Pagado	
	1		3=(1+2)	4	5	
Pensiones y jubilaciones	13,057,984.18	300,000.00	13,357,984.18	8,291,231.58	8,291,231.58	5,066,752.60
BIENES MUEBLES, INMUEBLES E INTANGIBLES	6,002,346.01	17,252,996.12	23,255,342.13	8,073,875.74	8,073,875.74	15,181,466.39
Mobiliario y equipo de administracion	1,622,781.78	1,467,856.66	3,090,638.44	1,156,795.93	1,156,795.93	1,933,842.51
Mobiliario y equipo educacional y recreativo	640,000.00	79,812.32	719,812.32	241,092.32	241,092.32	478,720.00
Vehiculos y equipo de transporte	1,270,000.00	5,579,942.00	6,849,942.00	5,925,916.00	5,925,916.00	924,026.00
Maquinaria, otros equipos y herramientas	15,000.00	2,550,949.37	2,565,949.37	750,071.49	750,071.49	1,815,877.88
Bienes inmuebles	2,454,564.23	7,545,435.77	10,000,000.00	.00	.00	10,000,000.00
Activos intangibles	.00	29,000.00	29,000.00	.00	.00	29,000.00
INVERSION PUBLICA	57,699,753.37	53,795,271.35	111,495,024.72	45,168,763.06	45,168,763.06	66,326,261.66
Obra publica en bienes de dominio publico	57,699,753.37	52,306,432.36	110,006,185.73	43,679,924.07	43,679,924.07	66,326,261.66
Obra publica en bienes propios	.00	1,488,838.99	1,488,838.99	1,488,838.99	1,488,838.99	0.00
PARTICIPACIONES Y APORTACIONES	8,730,795.87	.00	8,730,795.87	3,960,000.00	3,960,000.00	4,770,795.87
Convenios	8,730,795.87	.00	8,730,795.87	3,960,000.00	3,960,000.00	4,770,795.87
Total del Gasto:	278,442,117.16	110,744,712.06	389,186,829.22	190,460,166.47	190,413,384.47	198,726,662.75

Bajo protesta de decir verdad declaramos que las cifras contenidas en este estado financiero son veraces y contienen toda la información referente a la situación y/o los resultados del Municipio de Ixmiquilpan, afirmando ser legalmente responsables de la autenticidad y veracidad de las mismas, y asimismo asumimos la responsabilidad derivada de cualquier declaración en falso sobre las mismas

SECRETARIA DE FINANZAS

 L.C. MINERVA HERNÁNDEZ PÉREZ
 SECRETARÍA MUNICIPAL

SINDICO HACENDARIO

C. ALVARO LOPEZ HERNANDEZ

PRESIDENTA MUNICIPAL CONSTITUCIONAL

 LIC. ARACELI BELTRAN CONTRERAS
 2021-2024