

MUNICIPIO DE IXMIQUILPAN

RECURSOS FEDERALES TRANSFERIDOS

2DO. INFORME TRIMESTRAL 2023

FORMATO 2

IMPORTE A EJERCICIO DEL GASTO (GLOBALES)


PERIODO: 01 DE ENERO AL 30 DE JUNIO DE 2023
2DO. TRIMESTRE 2023

MUNICIPIO: Ixmiquilpan

Ejercicio 2023		Presupuesto y ministrado SFP								
Fondo	Ejercicio	Aprobado	Modificado	Recaudado (Ministrado)	Comprometido	Devengado	Ejercido	Pagado	Por pagar (de lo ministrado)	
FAISM	1004	2023	\$74,897,712.00	\$74,897,712.00	\$44,938,627.20	\$10,366,038.30	\$3,960,000.00	\$3,960,000.00	\$3,960,000.00	\$40,978,627.20
FORTAMUN	1005	2023	\$88,559,701.00	\$88,559,701.00	\$44,279,850.54	\$25,688,284.28	\$25,688,284.28	\$25,688,284.28	\$25,688,284.28	\$18,591,566.26

\$163,457,413.00	\$163,457,413.00	\$89,218,477.74	\$36,054,322.58	\$29,648,284.28	\$29,648,284.28	\$29,648,284.28
------------------	------------------	-----------------	-----------------	-----------------	-----------------	-----------------

Años anteriores		(Registrar si es que existen años anteriores por terminar)							(no registrar es formula)
Fondo	Ejercicio (de 2013 a 2022)	Aprobado	Modificado	Recaudado (Ministrado)	Comprometido	Devengado	Ejercido	Pagado	Por pagar (de lo ministrado)
FAISM	2013								\$0.00
FORTAMUN	2013								\$0.00
FAISM	2014								\$0.00
FORTAMUN	2014								\$0.00
FAISM	2015								\$0.00
FORTAMUN	2015								\$0.00
FAISM	2016								\$0.00
FORTAMUN	2016								\$0.00
FAISM	2017								\$0.00
FORTAMUN	2017								\$0.00
FAISM	2018								\$0.00
FORTAMUN	2018								\$0.00
FAISM	2019								\$0.00
FORTAMUN	2019								\$0.00
FAISM	2020								\$0.00
FORTAMUN	2020								\$0.00
FAISM	2021								\$0.00
FORTAMUN	2021								\$0.00
FAISM	2022								\$0.00
FORTAMUN	2022								\$0.00



2021-2024

2021-2024

PARA CONCILIAR CIFRAS

Favor de llenar este formato SOLO EL COLOR GRIS con importes que se van a registrar en el sistema a NIVEL FINANCIERO

Programas	*Para registrar en sistema			
Aportaciones Federales	I004	FAISM	Ramo 33	*Registrar el numero de proyecto iniciando con año ejemplo: 2017-FAISM y numero, 2017-FAFM y número, 2017-FEIEF y número, 2016-FORTALECEy número Para identificar con facilidad a que ejercicio y fondo corresponde
Aportaciones Federales	I005	FORTAMUN	Ramo 33	
Fideicomiso	Y004	FEIEF (2016 Y AÑOS ANTERIORES)	Ramo 23	
Subsidios	U132	FORTALECE (2016 Y ANOS ANTERIORES)	Ramo 23	
Subsidios	U130	Fortalecimiento Financiero (2016 Y AÑOS ANTERIORES)	Ramo 23	

MUNICIPIO DE IXMIQUILPAN

RECURSOS FEDERALES TRANSFERIDOS

2DO. INFORME TRIMESTRAL 2023

ESTADO ANALÍTICO DE INGRESOS



MUNICIPIO DE IXMIQUILPAN
ESTADO ANALITICO DE INGRESOS (RUBRO, TIPO, CLASE Y CONCEPTO)



DEL 01/01/2023 AL 30/06/2023

Concepto	Ingresos					Diferencia 6=(5-1)
	Estimado	Ampliaciones/ (Reducciones)	Modificado	Devengado	Recaudado	
	1		3=(1+2)	4	5	
1 Impuestos	9,114,258.39	.00	9,114,258.39	8,711,620.59	8,711,620.59	- 402,637.80
11 Impuestos Sobre los Ingresos	20,640.67	.00	20,640.67	.00	.00	- 20,640.67
Impuesto sobre juegos permitidos, espectáculos publicos, diversiones y aparatos mecánicos o electromecánicos accionados por monedas o fichas.	13,200.00	.00	13,200.00	.00	.00	- 13,200.00
110200100-Juegos , espectáculos publicos, diversion aparatos mecanicos o electromecanicos 2023	13,200.00	.00	13,200.00	.00	.00	- 13,200.00
Impuestos a comercios ambulantes	7,440.67	.00	7,440.67	.00	.00	- 7,440.67
110300000-Impuestos a comercios ambulantes 2023	7,440.67	.00	7,440.67	.00	.00	- 7,440.67
12 Impuestos Sobre el Patrimonio	8,225,131.04	.00	8,225,131.04	8,246,434.59	8,246,434.59	21,303.55
Impuesto predial	7,135,065.74	.00	7,135,065.74	7,624,080.00	7,624,080.00	489,014.26
120100100-Impuesto Predial Urbano 2023	4,879,558.50	.00	4,879,558.50	5,497,404.00	5,497,404.00	617,845.50
120100200-Impuesto predial urbano oculto 2023	10,500.00	.00	10,500.00	28,470.00	28,470.00	17,970.00
120100500-Impuesto predial rustico 2023	2,221,561.10	.00	2,221,561.10	1,896,726.00	1,896,726.00	- 324,835.10
120100600-Impuesto predial rustico oculto 2023	17,300.00	.00	17,300.00	148,710.00	148,710.00	131,410.00
120100800-Impuesto predial rustico con propietario sin escrituras 2023	2,304.60	.00	2,304.60	47,820.00	47,820.00	45,515.40
120100900-Impuesto predial ejidal 2023	3,841.54	.00	3,841.54	4,950.00	4,950.00	1,108.46
Impuesto sobre traslacion de dominio y otras	1,090,065.30	.00	1,090,065.30	622,354.59	622,354.59	- 467,710.71
120200100-Traslado de dominio 2023	1,090,065.30	.00	1,090,065.30	622,354.59	622,354.59	- 467,710.71
17 Accesorios de Impuestos	868,486.68	.00	868,486.68	465,186.00	465,186.00	- 403,300.68
Accesorios	868,486.68	.00	868,486.68	465,186.00	465,186.00	- 403,300.68
171700300-Accesorios por Pago Extemporaneo 2023	708,500.00	.00	708,500.00	.00	.00	- 708,500.00
171700501-Recargo Impuesto Predial Urbano 2023	90,600.38	.00	90,600.38	255,286.00	255,286.00	164,685.62
171700502-Recargo Impuesto predial urbano oculto 2023	5,186.30	.00	5,186.30	9,393.00	9,393.00	4,206.70
171700505-Recargo Impuesto predial rustico 2023	48,000.00	.00	48,000.00	172,286.00	172,286.00	124,286.00
171700506-Recargo Impuesto predial rustico oculto 2023	13,500.00	.00	13,500.00	23,008.00	23,008.00	9,508.00
171700508-Recargo Impuesto predial rustico con propietario sin escrituras 2023	2,200.00	.00	2,200.00	4,667.00	4,667.00	2,467.00
171700509-Recargo Impuesto predial ejidal 2023	500.00	.00	500.00	546.00	546.00	46.00
4 Derechos	26,816,631.06	.00	26,816,631.06	10,090,296.44	10,090,296.44	- 16,726,334.62
41 Derechos por el Uso, Goce, Aprovechamiento o Explotacion	10,402,929.00	.00	10,402,929.00	387,802.50	387,802.50	- 10,015,126.50
Derechos por Servicios Publicos	10,402,929.00	.00	10,402,929.00	387,802.50	387,802.50	- 10,015,126.50
410100200-Derechos por servicio de agua potable. 2023	9,365,937.51	.00	9,365,937.51	.00	.00	- 9,365,937.51
410100404-Matanza de ganado Bovino, porcino, caprino, ovino 2023	912,552.51	.00	912,552.51	.00	.00	- 912,552.51
410100424-por el registro de fierro para marcar ganado y magueyes 2023	.00	.00	.00	161.20	161.20	161.20
410100602-En tambor: Su equivalente en m3 por 1 da-a de recoleccion 2023	124,438.98	.00	124,438.98	.00	.00	- 124,438.98
410100616-Matanza de ganado dentro del horario Bovino 2023	.00	.00	.00	205,522.00	205,522.00	205,522.00
410100618-Matanza de ganado dentro del horario caprino, ovino y equino 2023	.00	.00	.00	129,470.00	129,470.00	129,470.00
410100619-Matanza de ganado fuera del horario Bovino 2023	.00	.00	.00	15,910.00	15,910.00	15,910.00
410100620-Matanza de ganado fuera del horario porcino 2023	.00	.00	.00	36,177.00	36,177.00	36,177.00
410100629-Derechos Por Guias De Transito Para Movilizacion De Ganado, Productos Y	.00	.00	.00	224.80	224.80	224.80



MUNICIPIO DE IXMIQUILPAN
ESTADO ANALITICO DE INGRESOS (RUBRO, TIPO, CLASE Y CONCEPTO)



DEL 01/01/2023 AL 30/06/2023

Concepto	Ingresos					Diferencia 6=(5-1)
	Estimado	Ampliaciones/ (Reducciones)	Modificado	Devengado	Recaudado	
	1		3=(1+2)	4	5	
Subproductos Pecuarios Unidad menor de 3/4 tolenada 2023						
410100630-Derechos Por Guías De Transito Para Mouvilizacion De Ganado, Productos Y Subproductos Pecuarios Unidad mayor de 3/4 tolenada 2023	.00	.00	.00	337.50	337.50	337.50
43 Derechos por Prestacion de Servicios	15,445,843.34	.00	15,445,843.34	9,702,493.94	9,702,493.94	- 5,743,349.40
Derecho por registro, licencias y permisos diversos	9,951,862.45	.00	9,951,862.45	6,089,682.68	6,089,682.68	- 3,862,179.77
430100101-Inscripcion de sentencias de autoridades judiciales 2023	.00	.00	.00	39,058.00	39,058.00	39,058.00
430100102-Reconocimiento de hijo. 2023	.00	.00	.00	1,878.30	1,878.30	1,878.30
430100104-Registro de matrimonio. 2023	.00	.00	.00	83,675.40	83,675.40	83,675.40
430100105-Registro de defuncion 2023	.00	.00	.00	120,506.10	120,506.10	120,506.10
430100201-Certificacion y expedicion de copias 2023	4,530,961.47	.00	4,530,961.47	1,263,940.10	1,263,940.10	- 3,267,021.37
430100202-Expedicion de constancias de documentos que obren 2023	.00	.00	.00	25,585.00	25,585.00	25,585.00
430100203-Expedicion de constancias en general. 2023	312,480.10	.00	312,480.10	86,990.70	86,990.70	- 225,489.40
430100205-Certificado de registro en el padron catastral y valor fiscal 2023	.00	.00	.00	352,217.40	352,217.40	352,217.40
430100206-Certificado de no adeudo fiscal. 2023	.00	.00	.00	2,635.50	2,635.50	2,635.50
430100208-Copia simple de documento digitalizado. 2023	.00	.00	.00	340.20	340.20	340.20
430100210-Autorizacion de inhumacion de cadaveres 2023	.00	.00	.00	31,169.60	31,169.60	31,169.60
430100211-Acta informativa de hechos 2023	.00	.00	.00	23,956.80	23,956.80	23,956.80
430100212-Convenios 2023	3,624,140.40	.00	3,624,140.40	2,187,391.04	2,187,391.04	- 1,436,749.36
430100213-Acta de extravio 2023	.00	.00	.00	9,120.00	9,120.00	9,120.00
430100214-Acta Concubinato 2023	.00	.00	.00	1,440.00	1,440.00	1,440.00
430100215-EXPEDICIÓN DE CONSTANCIAS EN GENERAL-CONSTANCIA DE NO FALTAS ADMINISTRATIVAS 2023	.00	.00	.00	95.40	95.40	95.40
430100216-EXPEDICIÓN DE CONSTANCIAS EN GENERAL-CONSTANCIA DE NO ACUERDO 2023	.00	.00	.00	63.60	63.60	63.60
430100217-EXPEDICIÓN DE CONSTANCIAS EN GENERAL-CONSTANCIA DE NO PRESENTACIÓN 2023	.00	.00	.00	95.40	95.40	95.40
430100218-ACTA TUTORIAL 2023	.00	.00	.00	600.00	600.00	600.00
430100300-Derechos servicio de expedicion y renovacion de establecimientos comerciales e industriales 2023	.00	.00	.00	103,713.74	103,713.74	103,713.74
430100301-servicio de expedicion y renovacion de placa funcionamiento de apertura 2023	.00	.00	.00	316,045.38	316,045.38	316,045.38
430100500-Derechos por expedicion, revalidacion y canje de funcionamiento para establecimientos que enajenen o expedan bebidas alcoholicas 2023	781,200.25	.00	781,200.25	112,532.54	112,532.54	- 668,667.71
430100501-expedicion, revalidacion y canje de permisos o licencias bebidas para establecimientos que enajenen o expedan bebidas alcoholicas (apertura) 2023	.00	.00	.00	161,319.61	161,319.61	161,319.61
430100502-expedicion, revalidacion y canje de permisos o licencias bebidas para establecimientos que enajenen o expedan bebidas alcoholicas (renovacion) 2023	.00	.00	.00	722,271.78	722,271.78	722,271.78
430100601-Publicidad espectacular y autosoportados (de majs de 15.00mÁ²) En lamina anual por mÁ² 2023	104,956.22	.00	104,956.22	53,799.09	53,799.09	- 51,157.13
430100602-Publicidad espectacular y autosoportados(de majs de 15.00 mÁ²) En lona anual por mÁ² 2023	80,000.00	.00	80,000.00	73,479.93	73,479.93	- 6,520.07
430100603-Publicidad espectacular y autosoportados (de majs d 15.00 mÁ²) En acra-lico anual por mÁ² 2023	55,000.00	.00	55,000.00	85,872.27	85,872.27	30,872.27
430100604-Publicidad (de menos de 15.00 mÁ²) Publicidad en lamina 2023	65,000.00	.00	65,000.00	34,521.79	34,521.79	- 30,478.21
430100605-Publicidad (de menos de 15.00 mÁ²) Publicidad en madera 2023	22,500.00	.00	22,500.00	131.64	131.64	- 22,368.36



MUNICIPIO DE IXMIQUILPAN
ESTADO ANALITICO DE INGRESOS (RUBRO, TIPO, CLASE Y CONCEPTO)



DEL 01/01/2023 AL 30/06/2023

Concepto	Ingresos					Diferencia 6=(5-1)
	Estimado	Ampliaciones/ (Reducciones)	Modificado	Devengado	Recaudado	
	1		3=(1+2)	4	5	
430100606-Publicidad (de menos de 15.00 m ²) Publicidad lona 2023	150,000.00	.00	150,000.00	47,874.05	47,874.05	- 102,125.95
430100607-Publicidad (de menos de 15.00 m ²) Publicidad acrilico 2023	165,000.00	.00	165,000.00	82,655.01	82,655.01	- 82,344.99
430100614-Publicidad en muros en relieve (Anual por m ²). 2023	.00	.00	.00	16,384.24	16,384.24	16,384.24
430100615-Publicidad en volantes y folletos (Por cada 1000 volantes) 2023	45,000.00	.00	45,000.00	6,421.12	6,421.12	- 38,578.88
430100619-Publicidad en anuncios electronicos y neon (perifoneo) 2023	.00	.00	.00	1,417.47	1,417.47	1,417.47
430100701-Estacionamientos y pensiones de primera categoria-a con numero de cajones hasta 50 Por apertura 2023	15,624.01	.00	15,624.01	.00	.00	- 15,624.01
430100708-Inscripcion de doble nacional, de defunciones y de matrimonios 2023	.00	.00	.00	8,599.60	8,599.60	8,599.60
430100709-Busqueda en archivo de antecedentes por periodo anual o fraccion, documento o fecha. De 1 a 3 años 2023	.00	.00	.00	6,414.50	6,414.50	6,414.50
430100710-Busqueda en archivo de antecedentes por periodo anual o fraccion, documento o fecha. De 3 años a 10 años 2023	.00	.00	.00	2,836.80	2,836.80	2,836.80
430100711-Busqueda en archivo de antecedentes por periodo anual o fraccion, documento o fecha.de mas de 10 años a 24 años 2023	.00	.00	.00	2,017.80	2,017.80	2,017.80
430100712-Busqueda en archivo de antecedentes por periodo anual o fraccion, documento o fecha.de mas de 24 años 2023	.00	.00	.00	8,585.00	8,585.00	8,585.00
430100715-Publicidad en lona (por m2) (aplica para propaganda temporal y por no mas de 30 dias, previo pago de la fianza y cumplimiento de las garantías correspondientes) 2023	.00	.00	.00	500.00	500.00	500.00
430100716-Publicidad en volantes y folletos (menos de 1000 volantes) 2023	.00	.00	.00	11,530.78	11,530.78	11,530.78
Derechos en materia de desarrollo urbano y ecologia	3,871,434.88	.00	3,871,434.88	1,751,338.94	1,751,338.94	- 2,120,095.94
430200101-Constancia de alineamiento, la-mite exterior y deslinde 2023	69,685.83	.00	69,685.83	4,995.90	4,995.90	- 64,689.93
430200104-Const.de no afec. de fracci., a) areas verdes, vial 2023	.00	.00	.00	12,061.20	12,061.20	12,061.20
430200129-Asignacion de clave catastral 2023	.00	.00	.00	2,993.10	2,993.10	2,993.10
430200130-Par primera reprogramacion de visita para avaluo catastral. 2023	.00	.00	.00	2,575.00	2,575.00	2,575.00
430200132-Par la practica de deslinde (para verificacion de alineamiento y medidas del predio) 2023	.00	.00	.00	2,779.20	2,779.20	2,779.20
430200133-Constancia de número oficial. 2023	.00	.00	.00	3,375.50	3,375.50	3,375.50
430200201-Realizacion de avaluos catastrales 2023	1,664,717.00	.00	1,664,717.00	591,938.40	591,938.40	- 1,072,778.60
430200202-Par Reposicion de avaluo Catastral vigente 2023	.00	.00	.00	16,610.00	16,610.00	16,610.00
430200203-Expedición de avaluos catastrales 2023	.00	.00	.00	293,642.70	293,642.70	293,642.70
430200401-Expedicion, construccion, reconstruccion, amplia demolicion habitacional de urbanizacion progresiva 2023	.00	.00	.00	9,654.00	9,654.00	9,654.00
430200402-Expedicion, construccion, reconstruccion, amplia demolicion habitacional economico 2023	150,000.00	.00	150,000.00	7,615.01	7,615.01	- 142,384.99
430200403-Expedicion, construccion, reconstruccion, amplia demolicion habitacional popular 2023	200,000.00	.00	200,000.00	232,809.48	232,809.48	32,809.48
430200409-Expedicion, construccion, reconstruccion, amplia demolicion comercial habitacional economico 2023	175,000.00	.00	175,000.00	.00	.00	- 175,000.00
430200410-Expedicion, construccion, reconstruccion, amplia demolicion comercial habitacional popular 2023	228,158.41	.00	228,158.41	88,722.00	88,722.00	- 139,436.41
430200417-Expedicion, construccion, reconstruccion, amplia demolicion Servicio habitacional Popular 2023	.00	.00	.00	7,198.00	7,198.00	7,198.00
430200431-Expedicion, construccion, reconstruccion, amplia demolicion Pequeña Industria 2023	25,000.00	.00	25,000.00	.00	.00	- 25,000.00
430200435-Expedicion, construccion, reconstruccion por etapas Climentacion y levantamiento y/o columnas estructurales y muros 2023	.00	.00	.00	1,276.50	1,276.50	1,276.50



MUNICIPIO DE IXMIQUILPAN
ESTADO ANALITICO DE INGRESOS (RUBRO, TIPO, CLASE Y CONCEPTO)



DEL 01/01/2023 AL 30/06/2023

Concepto	Ingresos					Diferencia 6=(5-1)
	Estimado	Ampliaciones/ (Reducciones)	Modificado	Devengado	Recaudado	
	1		3=(1+2)	4	5	
430200441-Licencia para la reconstruccion, de casas, edificios y fachadas 2023	.00	.00	.00	2,591.00	2,591.00	2,591.00
430200449-Renovacion de licencia de construccion. 2023	.00	.00	.00	9,218.93	9,218.93	9,218.93
430200451-Autorizacion para la construccion de bardas hasta 2.40 mts. De altura (por metro lineal). 2023	.00	.00	.00	6,824.40	6,824.40	6,824.40
430200452-Autorizacion para la construccion de bardas de majs de 2.40 mts De altura (por metro lineal) 2023	.00	.00	.00	155.00	155.00	155.00
430200454-Derechos por demoliciones en general (Por metro cubico) 2023	.00	.00	.00	1,723.00	1,723.00	1,723.00
430200456-Licencia por la construccion de banqueta. (Por mÁ²) 2023	.00	.00	.00	1,487.20	1,487.20	1,487.20
430200500-Derechos autorizacion de peritos en obras de construccion (anual) 2023	3,871.43	.00	3,871.43	.00	.00	- 3,871.43
430200600-Derechos por autorizacion para la venta de lotes de terrenos en fraccionamientos 2023	34,842.91	.00	34,842.91	23,947.50	23,947.50	- 10,895.41
430200616-Fraccionamiento urbanizacion progresiva, economico, popular y de interes social, sin construccion 2023	.00	.00	.00	731.30	731.30	731.30
430200619-Fraccionamiento habitacional de interes medio, con construccion 2023	.00	.00	.00	3,399.00	3,399.00	3,399.00
430200625-Comercial de 31 mÁ² hasta 120 mÁ². (con construccion) 2023	.00	.00	.00	2,226.00	2,226.00	2,226.00
430200626-Comercial de majs de 120 mÁ². (con construccion) 2023	.00	.00	.00	28,906.00	28,906.00	28,906.00
430200701-Constancias diversas referentes a derechos relacionados con el desarrollo urbano 2023	205,186.05	.00	205,186.05	22,773.30	22,773.30	- 182,412.75
430200705-Aviso de terminacion de obra. 2023	.00	.00	.00	1,957.00	1,957.00	1,957.00
430200801-Participacion en concurso, licitaciones y ejecucion de obra publica 2023	38,714.35	.00	38,714.35	.00	.00	- 38,714.35
430200802-Derechos por suspension de obra publica el 1% sobre estimacion pagada 2023	1,076,258.90	.00	1,076,258.90	367,153.32	367,153.32	- 709,105.58
Derechos por servicios prestados en materia de seguridad publica y transito	138,265.53	.00	138,265.53	373,080.65	373,080.65	234,815.12
430300100-Derechos servicios prestados en materia de seguridad 2023	138,265.53	.00	138,265.53	.00	.00	- 138,265.53
430300101-Dictamen de riesgos emitidos de protección civil y seguridad y transporte 2023	.00	.00	.00	373,080.65	373,080.65	373,080.65
Derechos por servicios de expedicion y renovacion de placa de funcionamiento de establecimientos comerciales e industriales	1,484,280.48	.00	1,484,280.48	1,488,391.67	1,488,391.67	4,111.19
430900000-Derechos por servicios de expedicion y renovacion de placa de funcionamiento de establecimientos comerciales e industriales 2023	1,484,280.48	.00	1,484,280.48	1,488,391.67	1,488,391.67	4,111.19
44 Accesorios de Derechos	967,858.72	.00	967,858.72	.00	.00	- 967,858.72
Accesorios de Derechos	967,858.72	.00	967,858.72	.00	.00	- 967,858.72
440000000-Accesorios de Derechos 2023	967,858.72	.00	967,858.72	.00	.00	- 967,858.72
5 Productos de Tipo Corriente	2,847,630.41	.00	2,847,630.41	1,781,917.14	1,781,917.14	- 1,065,713.27
51 Productos Derivados del Uso y Aprovechamiento de Bienes muebles e inmuebles	2,311,410.03	.00	2,311,410.03	1,440,901.09	1,440,901.09	- 870,508.94
Arrendamiento de bienes muebles e inmuebles propiedad del Municipio	1,369,924.01	.00	1,369,924.01	1,440,901.09	1,440,901.09	70,977.08
510100100-Usos de plazas y pisos en las calles, pasajes y lugares publicos. (Tarifa por mÁ² por da-a) 2023	979,303.11	.00	979,303.11	907,730.00	907,730.00	- 71,573.11
510100300-Localos situados en el interior y exterior de los 2023	206,313.86	.00	206,313.86	.00	.00	- 206,313.86
510100600-Estacionamiento en la va-a publica (Expedicion de permisos de carga y descarga 2023	178,805.34	.00	178,805.34	.00	.00	- 178,805.34
510100601-Estacionamiento en la via publica (Expedicion de permisos de carga y descarga, para vehiculos de hasta 1.5 tolenadas, cuota por dia) 2023	.00	.00	.00	19,780.80	19,780.80	19,780.80
510100602-Estacionamiento en la via publica (Expedicion de permisos de carga y descarga, para vehiculos de hasta 3.5 tolenadas, cuota por dia) 2023	.00	.00	.00	8,352.00	8,352.00	8,352.00
510100603-Estacionamiento en la via publica (Expedicion de permisos de carga y	.00	.00	.00	697.40	697.40	697.40



MUNICIPIO DE IXMIQUILPAN
ESTADO ANALITICO DE INGRESOS (RUBRO, TIPO, CLASE Y CONCEPTO)



DEL 01/01/2023 AL 30/06/2023

Concepto	Ingresos					Diferencia 6=(5-1)
	Estimado	Ampliaciones/ (Reducciones)	Modificado	Devengado	Recaudado	
	1		3=(1+2)	4	5	
descarga, para vehiculos de hasta 8 tolenadas, cuota por dia) 2023						
510100604-Estacionamiento en la via publica (Expedicion de permisos de carga y descarga, para vehiculos de hasta 52 pies, cuota por dia) 2023	.00	.00	.00	517.70	517.70	517.70
510100605-Estacionamiento en la via publica para flotillas de vehiculos que realizan maniobras de carga y descarga (cuota anual) 2023	.00	.00	.00	474,731.40	474,731.40	474,731.40
510100700-Arrendamiento de terrenos, montes, pastos y demajs bienes del Municipio. (mÁ² por mes). 2023	5,501.70	.00	5,501.70	.00	.00	- 5,501.70
510100806-Sanitarios - Publico en General 2023	.00	.00	.00	29,091.79	29,091.79	29,091.79
Explotacion o Enajenacion de cualquier naturaleza de bienes muebles o inmuebles	941,486.02	.00	941,486.02	.00	.00	- 941,486.02
510200200-Explotacion o Enajenacion de cualquier naturaleza de bienes muebles o inmuebles del municipio 2023	4,126.28	.00	4,126.28	.00	.00	- 4,126.28
510200300-Asistencia Social 2023	937,359.74	.00	937,359.74	.00	.00	- 937,359.74
53 Accesorios de Productos	534,844.95	.00	534,844.95	.00	.00	- 534,844.95
Recargos	534,844.95	.00	534,844.95	.00	.00	- 534,844.95
530200000-Recargos 2023	534,844.95	.00	534,844.95	.00	.00	- 534,844.95
59 Otros Productos que Generan Ingresos Corrientes	1,375.43	.00	1,375.43	341,016.05	341,016.05	339,640.62
Expedicion en copia simple o certificada, o reproduccion de la informacion en dispositivos de almacenamiento, derivado del ejercicio del derecho de acceso a la informacion.	1,375.43	.00	1,375.43	13.80	13.80	- 1,361.63
590100000-Expedicion en copia simple o certificada, o reproduccion de la informacion en dispositivos de almacenamiento, derivado del ejercicio del derecho de acceso a la informacion. 2023	1,375.43	.00	1,375.43	.00	.00	- 1,375.43
590100300-Copia certificada 2023	.00	.00	.00	13.80	13.80	13.80
Los capitales y valores del Municipio y sus rendimientos	.00	.00	.00	341,002.25	341,002.25	341,002.25
590400100-Los capitales y valores del Municipio y sus rendimientos (Rendimientos) 2017	.00	.00	.00	97.17	97.17	97.17
590400100-Los capitales y valores del Municipio y sus rendimientos (Rendimientos) 2018	.00	.00	.00	73.35	73.35	73.35
590400100-Los capitales y valores del Municipio y sus rendimientos (Rendimientos) 2020	.00	.00	.00	11.54	11.54	11.54
590400100-Los capitales y valores del Municipio y sus rendimientos (Rendimientos) 2022	.00	.00	.00	42,605.78	42,605.78	42,605.78
590400100-Los capitales y valores del Municipio y sus rendimientos (Rendimientos) 2023	.00	.00	.00	298,214.41	298,214.41	298,214.41
6 Aprovechamientos de Tipo Corriente	1,666,163.07	.00	1,666,163.07	2,232,276.20	2,232,276.20	566,113.13
61 Incentivos Derivados de la Colaboracion Fiscal	495,226.80	.00	495,226.80	2,232,276.20	2,232,276.20	1,737,049.40
Multas	495,226.80	.00	495,226.80	327,453.30	327,453.30	- 167,773.50
610200100-Multas imp. a los infr. de los reglamen adm.polic. 2023	462,211.68	.00	462,211.68	.00	.00	- 462,211.68
610200201-Constancia de no infracción 2023	.00	.00	.00	30,851.50	30,851.50	30,851.50
610200300-Multas imp.a los infractores de los reglamen trans 2023	.00	.00	.00	270,390.00	270,390.00	270,390.00
610200400-Control de Animales Domesticos 2023	24,211.09	.00	24,211.09	.00	.00	- 24,211.09
610200500-Tramites de Asuntos Migratorios 2023	8,804.03	.00	8,804.03	.00	.00	- 8,804.03
610200600-Esterilizacion de mascotas 2023	.00	.00	.00	25,195.00	25,195.00	25,195.00
610200800-Sacrificio Humanitario 2023	.00	.00	.00	270.30	270.30	270.30
610200900-Consulta veterinaria 2023	.00	.00	.00	130.50	130.50	130.50
610201000-Aportacion por adopcion de mascotas 2023	.00	.00	.00	616.00	616.00	616.00
Rezago Impuesto	.00	.00	.00	1,904,822.90	1,904,822.90	1,904,822.90
610400101-Rezago Impuesto Predial Urbano 2023	.00	.00	.00	925,296.00	925,296.00	925,296.00



MUNICIPIO DE IXMIQUILPAN
ESTADO ANALITICO DE INGRESOS (RUBRO, TIPO, CLASE Y CONCEPTO)



DEL 01/01/2023 AL 30/06/2023

Concepto	Ingresos					Diferencia 6=(5-1)
	Estimado	Ampliaciones/ (Reducciones)	Modificado	Devengado	Recaudado	
	1		3=(1+2)	4	5	
610400102-Rezago Impuesto predial urbano oculto 2023	.00	.00	.00	35,976.00	35,976.00	35,976.00
610400104-Rezago Impuesto predial rustico 2023	.00	.00	.00	656,892.00	656,892.00	656,892.00
610400105-Rezago Impuesto predial rustico oculto 2023	.00	.00	.00	84,096.00	84,096.00	84,096.00
610400107-Rezago Impuesto predial rustico con propietario sin escrituras 2023	.00	.00	.00	17,910.00	17,910.00	17,910.00
610400108-Rezago Impuesto predial ejidal 2023	.00	.00	.00	1,968.00	1,968.00	1,968.00
610400114-Multas impuestas a los infractores de los reglamentos administrativos por bando de policia 2023	.00	.00	.00	182,684.90	182,684.90	182,684.90
69 Otros Aprovechamientos	1,170,936.27	.00	1,170,936.27	.00	.00	- 1,170,936.27
Donaciones hechas a favor del municipio;	224,502.82	.00	224,502.82	.00	.00	- 224,502.82
690500000-Donaciones hechas a favor del municipio; 2023	224,502.82	.00	224,502.82	.00	.00	- 224,502.82
Rezagos de Ejercicios anteriores	931,026.39	.00	931,026.39	.00	.00	- 931,026.39
691000000-Rezagos de Ejercicios anteriores 2023	931,026.39	.00	931,026.39	.00	.00	- 931,026.39
Capacitaciones, cursos, talleres, conferencia o eventos	15,407.06	.00	15,407.06	.00	.00	- 15,407.06
691300000-Capacitaciones, cursos, talleres, conferencia o eventos 2023	15,407.06	.00	15,407.06	.00	.00	- 15,407.06
8 Participaciones y Aportaciones	237,997,434.23	.00	237,997,434.23	149,002,923.83	149,002,923.83	- 88,994,510.40
81 Participaciones	100,441,403.23	.00	100,441,403.23	57,947,609.58	57,947,609.58	- 42,493,793.65
Fondo General de Participaciones (FGP)	61,753,063.88	.00	61,753,063.88	34,828,644.42	34,828,644.42	- 26,924,419.46
810100200-Fondo General de Participaciones (FGP Rendimientos) 2019	.00	.00	.00	248.71	248.71	248.71
810100200-Fondo General de Participaciones (FGP Rendimientos) 2021	.00	.00	.00	1,776.21	1,776.21	1,776.21
810100100-Fondo General de Participaciones (FGP Ministracion) 2022	.00	.00	.00	1,540,279.33	1,540,279.33	1,540,279.33
810100200-Fondo General de Participaciones (FGP Rendimientos) 2022	.00	.00	.00	18,580.38	18,580.38	18,580.38
810100100-Fondo General de Participaciones (FGP Ministracion) 2023	61,350,200.71	.00	61,350,200.71	33,260,530.85	33,260,530.85	- 28,089,669.86
810100200-Fondo General de Participaciones (FGP Rendimientos) 2023	402,863.17	.00	402,863.17	7,228.94	7,228.94	- 395,634.23
Fondo de Fomento Municipal (FFM)	26,555,577.64	.00	26,555,577.64	14,222,050.64	14,222,050.64	- 12,333,527.00
810200200-Fondo de Fomento Municipal (FFM Rendimientos) 2017	.00	.00	.00	219.27	219.27	219.27
810200200-Fondo de Fomento Municipal (FFM Rendimientos) 2020	.00	.00	.00	124.27	124.27	124.27
810200200-Fondo de Fomento Municipal (FFM Rendimientos) 2021	.00	.00	.00	100.78	100.78	100.78
810200100-Fondo de Fomento Municipal (FFM Ministracion) 2022	.00	.00	.00	176,629.47	176,629.47	176,629.47
810200200-Fondo de Fomento Municipal (FFM Rendimientos) 2022	.00	.00	.00	6,028.54	6,028.54	6,028.54
810200100-Fondo de Fomento Municipal (FFM Ministracion) 2023	26,546,037.58	.00	26,546,037.58	14,035,643.32	14,035,643.32	- 12,510,394.26
810200200-Fondo de Fomento Municipal (FFM Rendimientos) 2023	9,540.06	.00	9,540.06	3,304.99	3,304.99	- 6,235.07
Impuesto Sobre Automoviles Nuevos (ISAN)	712,038.58	.00	712,038.58	447,622.62	447,622.62	- 264,415.96
810300200-Impuesto Sobre Automoviles Nuevos (ISAN Rendimientos) 2018	.00	.00	.00	20.32	20.32	20.32
810300200-Impuesto Sobre Automoviles Nuevos (ISAN Rendimientos) 2022	.00	.00	.00	519.26	519.26	519.26
810300100-Impuesto Sobre Automoviles Nuevos (ISAN Ministracion) 2023	710,980.30	.00	710,980.30	446,818.04	446,818.04	- 264,162.26
810300200-Impuesto Sobre Automoviles Nuevos (ISAN Rendimientos) 2023	1,058.28	.00	1,058.28	265.00	265.00	- 793.28
Impuesto Especial Sobre Produccion y Servicios (Tabaco Labrado, Bebidas Alcoholicas y Refrescos) (IEPS TABACOS)	1,076,480.30	.00	1,076,480.30	627,273.55	627,273.55	- 449,206.75



MUNICIPIO DE IXMIQUILPAN
ESTADO ANALITICO DE INGRESOS (RUBRO, TIPO, CLASE Y CONCEPTO)



DEL 01/01/2023 AL 30/06/2023

Concepto	Ingresos					Diferencia
	Estimado	Ampliaciones/ (Reducciones)	Modificado	Devengado	Recaudado	
	1		3=(1+2)	4	5	
810400200-Impuesto Especial Sobre Produccion y Servicios (Tabaco Labrado, Bebidas Alcoholicas y Refrescos) (IEPS TABACOS Rendimientos) 2020	.00	.00	.00	9.44	9.44	9.44
810400200-Impuesto Especial Sobre Produccion y Servicios (Tabaco Labrado, Bebidas Alcoholicas y Refrescos) (IEPS TABACOS Rendimientos) 2022	.00	.00	.00	105.52	105.52	105.52
810400100-Impuesto Especial Sobre Produccion y Servicios (Tabaco Labrado, Bebidas Alcoholicas y Refrescos) (IEPS TABACOS Ministracion) 2023	1,076,113.79	.00	1,076,113.79	627,082.87	627,082.87	- 449,030.92
810400200-Impuesto Especial Sobre Produccion y Servicios (Tabaco Labrado, Bebidas Alcoholicas y Refrescos) (IEPS TABACOS Rendimientos) 2023	366.51	.00	366.51	75.72	75.72	- 290.79
Fondo de Compensacion del Impuesto Sobre Automoviles Nuevos (CISAN)	104,088.32	.00	104,088.32	55,893.68	55,893.68	- 48,194.64
810500200-Fondo de Compensacion del Impuesto Sobre Automoviles Nuevos (CISAN Rendimientos) 2022	.00	.00	.00	3.96	3.96	3.96
810500100-Fondo de Compensacion del Impuesto Sobre Automoviles Nuevos (CISAN Ministracion) 2023	104,045.04	.00	104,045.04	55,883.40	55,883.40	- 48,161.64
810500200-Fondo de Compensacion del Impuesto Sobre Automoviles Nuevos (CISAN Rendimientos) 2023	43.28	.00	43.28	6.32	6.32	- 36.96
Fondo de Fiscalizacion y Recaudacion (FOFYR)	1,541,554.36	.00	1,541,554.36	687,559.76	687,559.76	- 853,994.60
810600200-Fondo de Fiscalizacion y Recaudacion (FOFYR Rendimientos) 2018	.00	.00	.00	16.11	16.11	16.11
810600200-Fondo de Fiscalizacion y Recaudacion (FOFYR Rendimientos) 2019	.00	.00	.00	19.28	19.28	19.28
810600100-Fondo de Fiscalizacion y Recaudacion (FOFYR Ministracion) 2022	.00	.00	.00	221,881.20	221,881.20	221,881.20
810600200-Fondo de Fiscalizacion y Recaudacion (FOFYR Rendimientos) 2022	.00	.00	.00	458.75	458.75	458.75
810600100-Fondo de Fiscalizacion y Recaudacion (FOFYR Ministracion) 2023	1,540,079.50	.00	1,540,079.50	465,001.32	465,001.32	- 1,075,078.18
810600200-Fondo de Fiscalizacion y Recaudacion (FOFYR Rendimientos) 2023	1,474.86	.00	1,474.86	183.10	183.10	- 1,291.76
Incentivo del Impuesto Especial Sobre Produccion y Servicios (Gasolina y Dia@sel) (IVFGYD)	2,040,100.82	.00	2,040,100.82	1,292,794.10	1,292,794.10	- 747,306.72
810700200-Incentivo del Impuesto Especial Sobre Produccion y Servicios (Gasolina y Dia@sel) (IVFGYD Rendimientos) 2020	.00	.00	.00	26.97	26.97	26.97
810700200-Incentivo del Impuesto Especial Sobre Produccion y Servicios (Gasolina y Dia@sel) (IVFGYD Rendimientos) 2022	.00	.00	.00	820.32	820.32	820.32
810700100-Incentivo del Impuesto Especial Sobre Produccion y Servicios (Gasolina y Dia@sel) (IVFGYD Ministracion) 2023	2,038,223.28	.00	2,038,223.28	1,291,761.28	1,291,761.28	- 746,462.00
810700200-Incentivo del Impuesto Especial Sobre Produccion y Servicios (Gasolina y Dia@sel) (IVFGYD Rendimientos) 2023	1,877.54	.00	1,877.54	185.53	185.53	- 1,692.01
Recaudacion del Impuesto Sobre la Renta (ISR)	6,218,564.23	.00	6,218,564.23	4,569,302.43	4,569,302.43	- 1,649,261.80
810800200-Recaudacion del Impuesto Sobre la Renta (ISR Rendimientos) 2022	.00	.00	.00	2,774.44	2,774.44	2,774.44
810800100-Recaudacion del Impuesto Sobre la Renta (ISR Ministracion) 2023	6,218,564.23	.00	6,218,564.23	4,081,597.79	4,081,597.79	- 2,136,966.44
810800200-Recaudacion del Impuesto Sobre la Renta (ISR Rendimientos) 2023	.00	.00	.00	484,930.20	484,930.20	484,930.20
Fondo de Estabilización de los Ingresos de las Entidades Federativas	.00	.00	.00	5.13	5.13	5.13
810900200-Fondo de Estabilización de los Ingresos de las Entidades Federativas (FEIEF Rendimientos) 2021	.00	.00	.00	5.13	5.13	5.13
	.00	.00	.00	32.78	32.78	32.78
811300100-Fondo de Estabilización de Ingresos de Entidades Federativas (FEIEF Ministracion) 2022	.00	.00	.00	32.78	32.78	32.78
	439,935.10	.00	439,935.10	97,880.53	97,880.53	- 342,054.57
811600102-Fondo de Impuesto Sobre la Renta EBI (Rendimientos) 2022	.00	.00	.00	84.95	84.95	84.95
811600101-Fondo de Impuesto Sobre la Renta EBI (Ministracion) 2023	439,935.10	.00	439,935.10	97,765.09	97,765.09	- 342,170.01
811600102-Fondo de Impuesto Sobre la Renta EBI (Rendimientos) 2023	.00	.00	.00	30.49	30.49	30.49



MUNICIPIO DE IXMIQUILPAN
ESTADO ANALITICO DE INGRESOS (RUBRO, TIPO, CLASE Y CONCEPTO)



DEL 01/01/2023 AL 30/06/2023

Concepto	Ingresos					Diferencia
	Estimado	Ampliaciones/ (Reducciones)	Modificado	Devengado	Recaudado	
	1		3=(1+2)	4	5	
	.00	.00	.00	1,118,549.94	1,118,549.94	1,118,549.94
811700102-Fondo de Compensacion (Rendimientos) 2021	.00	.00	.00	263.01	263.01	263.01
811700102-Fondo de Compensacion (Rendimientos) 2022	.00	.00	.00	126.47	126.47	126.47
811700101-Fondo de Compensacion (Ministracion) 2023	.00	.00	.00	1,118,034.16	1,118,034.16	1,118,034.16
811700102-Fondo de Compensacion (Rendimientos) 2023	.00	.00	.00	126.30	126.30	126.30
82	137,556,031.00	.00	137,556,031.00	89,254,583.38	89,254,583.38	- 48,301,447.62
Fondo de Aportaciones para la Infraestructura Social Municipal (FISM)	64,460,573.00	.00	64,460,573.00	44,964,728.50	44,964,728.50	- 19,495,844.50
820100200-Fondo de Aportaciones para la Infraestructura Social Municipal (FISM Rendimientos) 2018	.00	.00	.00	263.60	263.60	263.60
820100200-Fondo de Aportaciones para la Infraestructura Social Municipal (FISM Rendimientos) 2019	.00	.00	.00	438.74	438.74	438.74
820100200-Fondo de Aportaciones para la Infraestructura Social Municipal (FISM Rendimientos) 2020	.00	.00	.00	72.16	72.16	72.16
820100200-Fondo de Aportaciones para la Infraestructura Social Municipal (FISM Rendimientos) 2022	.00	.00	.00	.00	.00	.00
820100100-Fondo de Aportaciones para la Infraestructura Social Municipal (FISM Ministracion) 2023	64,460,573.00	.00	64,460,573.00	44,938,627.20	44,938,627.20	- 19,521,945.80
820100200-Fondo de Aportaciones para la Infraestructura Social Municipal (FISM Rendimientos) 2023	.00	.00	.00	25,326.80	25,326.80	25,326.80
Fondo de Aportaciones para el Fortalecimiento de los Municipios (FORTAMUN)	73,095,458.00	.00	73,095,458.00	44,289,854.88	44,289,854.88	- 28,805,603.12
820200200-Fondo de Aportaciones para el Fortalecimiento de los Municipios (FORTAMUN Rendimientos) 2016	.00	.00	.00	21.48	21.48	21.48
820200200-Fondo de Aportaciones para el Fortalecimiento de los Municipios (FORTAMUN Rendimientos) 2017	.00	.00	.00	22.31	22.31	22.31
820200200-Fondo de Aportaciones para el Fortalecimiento de los Municipios (FORTAMUN Rendimientos) 2019	.00	.00	.00	7.77	7.77	7.77
820200200-Fondo de Aportaciones para el Fortalecimiento de los Municipios (FORTAMUN Rendimientos) 2020	.00	.00	.00	14.36	14.36	14.36
820200200-Fondo de Aportaciones para el Fortalecimiento de los Municipios (FORTAMUN Rendimientos) 2022	.00	.00	.00	14.78	14.78	14.78
820200100-Fondo de Aportaciones para el Fortalecimiento de los Municipios (FORTAMUN Ministracion) 2023	73,095,458.00	.00	73,095,458.00	44,279,850.54	44,279,850.54	- 28,815,607.46
820200200-Fondo de Aportaciones para el Fortalecimiento de los Municipios (FORTAMUN Rendimientos) 2023	.00	.00	.00	9,923.64	9,923.64	9,923.64
83	.00	.00	.00	1,800,730.87	1,800,730.87	1,800,730.87
Programa de Agua Potable Apartado Rural	.00	.00	.00	1,800,730.87	1,800,730.87	1,800,730.87
830200200-Programa de Agua Potable Apartado Rural (PAR Rendimientos) 2022	.00	.00	.00	.00	.00	.00
830200200-Programa de Agua Potable Apartado Rural (PAR Rendimientos) 2023	.00	.00	.00	730.87	730.87	730.87
830200300-Programa de Agua Potable Apartado Rural (PAR Aportacion Mpal.) 2023	.00	.00	.00	1,800,000.00	1,800,000.00	1,800,000.00
Total del Ingreso:	278,442,117.16	.00	278,442,117.16	171,819,034.20	171,819,034.20	-106,623,082.96

Bajo protesta de decir verdad declaramos que las cifras contenidas en este estado financiero son veraces y contienen toda la información referente a la situación y/o los resultados del Municipio de Ixmiquilpan, afirmando ser legalmente responsables de la autenticidad y veracidad de las mismas, y asimismo asumimos la responsabilidad derivada de cualquier declaración en falso sobre las mismas.



SECRETARÍA DE FINANZAS

LIC. WILBERTA HERNÁNDEZ PÉREZ

SINDICO HACENDARIO

C. ALVARO LOPEZ HERNANDEZ



PRESIDENTA MUNICIPAL CONSTITUCIONAL

LIC. ARACELI BELTRAM CONTRERAS

2021-2024

MUNICIPIO DE IXMIQUILPAN

RECURSOS FEDERALES TRANSFERIDOS

2DO. INFORME TRIMESTRAL 2023

**ESTADO ANALÍTICO DE INGRESOS
DETALLADO**



MUNICIPIO DE IXMIQUILPAN

Estado Analítico de Ingresos Detallado - LDF



DEL 01/01/2023 AL 30/06/2023

Concepto(c)	Ingresos					Diferencia(e)
	Estimado(d)	Ampliaciones/ (Reducciones)	Modificado	Devengado	Recaudado	
Ingresos de Libre Disposición						
A. Impuestos	9,114,258.39	.00	9,114,258.39	8,711,620.59	8,711,620.59	402,637.80
B. Cuotas y Aportaciones de Seguridad Social	.00	.00	.00	.00	.00	.00
C. Contribuciones de Mejoras	.00	.00	.00	.00	.00	.00
D. Derechos	26,816,631.06	.00	26,816,631.06	10,090,296.44	10,090,296.44	16,726,334.62
E. Productos	2,847,630.41	.00	2,847,630.41	1,781,917.14	1,781,917.14	1,065,713.27
F. Aprovechamientos	1,666,163.07	.00	1,666,163.07	2,232,276.20	2,232,276.20	566,113.13
G. Ingresos por Ventas de Bienes y Servicios	.00	.00	.00	.00	.00	.00
H. Participaciones (H=h1+h2+h3+h4+h5+h6+h7+h8+h9+h10+h11)	99,625,276.33	.00	99,625,276.33	57,444,093.28	57,444,093.28	42,181,183.05
h1) Fondo General de Participaciones	61,753,063.88	.00	61,753,063.88	34,828,644.42	34,828,644.42	26,924,419.46
h2) Fondo de Fomento Municipal	26,555,577.64	.00	26,555,577.64	14,222,050.64	14,222,050.64	12,333,527.00
h3) Fondo de Fiscalización y Recaudación	1,541,554.36	.00	1,541,554.36	687,559.76	687,559.76	853,994.60
h4) Fondo de Compensación	.00	.00	.00	1,118,549.94	1,118,549.94	1,118,549.94
h5) Fondo de Extracción de Hidrocarburos	.00	.00	.00	.00	.00	.00
h6) Impuesto Especial Sobre Producción y Servicios	1,076,480.30	.00	1,076,480.30	627,273.55	627,273.55	449,206.75
h7) 0.136% de la Recaudación Federal Participable	.00	.00	.00	.00	.00	.00
h8) 3.17% Sobre Extracción de Petróleo	.00	.00	.00	.00	.00	.00
h9) Gasolinas y Diésel	2,040,100.82	.00	2,040,100.82	1,292,794.10	1,292,794.10	747,306.72
h10) Fondo del Impuesto Sobre la Renta	6,658,499.33	.00	6,658,499.33	4,667,182.96	4,667,182.96	1,991,316.37
h11) Fondo de Estabilización de los Ingresos de las Entidades Federativas	.00	.00	.00	37.91	37.91	37.91
I. Incentivos Derivados de la Colaboración Fiscal (I=i1+i2+i3+i4+i5)	816,126.90	.00	816,126.90	503,516.30	503,516.30	312,610.60
i1) Tenencia o Uso de Vehículos	.00	.00	.00	.00	.00	.00
i2) Fondo de Compensación ISAN	104,088.32	.00	104,088.32	55,893.68	55,893.68	48,194.64
i3) Impuesto Sobre Automóviles Nuevos	712,038.58	.00	712,038.58	447,622.62	447,622.62	264,415.96
i4) Fondo de Compensación de Repecos-Intermedios	.00	.00	.00	.00	.00	.00
i5) Otros Incentivos Económicos	.00	.00	.00	.00	.00	.00
J. Transferencias	.00	.00	.00	.00	.00	.00
K. Convenios	.00	.00	.00	.00	.00	.00
k1) Otros Convenios y Subsidios	.00	.00	.00	.00	.00	.00
L. Otros Ingresos de Libre Disposición (L=l1+l2)	.00	.00	.00	.00	.00	.00
l1) Participaciones en Ingresos Locales	.00	.00	.00	.00	.00	.00
l2) Otros Ingresos de Libre Disposición	.00	.00	.00	.00	.00	.00
I. Total de Ingresos de Libre Disposición (I=A+B+C+D+E+F+G+H+I+J+K+L)	140,886,086.16	.00	140,886,086.16	80,763,719.95	80,763,719.95	60,122,366.21
Ingresos Excedentes de Ingresos de Libre Disposición	.00	.00	.00	.00	.00	.00
Transferencias Federales Etiquetadas	.00	.00	.00	.00	.00	.00
A. Aportaciones (A=a1+a2+a3+a4+a5+a6+a7+a8)	137,556,031.00	.00	137,556,031.00	89,254,583.38	89,254,583.38	48,301,447.62
a1) Fondo de Aportaciones para la Nómina Educativa y Gasto Operativo	.00	.00	.00	.00	.00	.00
a2) Fondo de Aportaciones para los Servicios de Salud	.00	.00	.00	.00	.00	.00
a3) Fondo de Aportaciones para la Infraestructura Social	64,460,573.00	.00	64,460,573.00	44,964,728.50	44,964,728.50	19,495,844.50
a4) Fondo de Aportaciones para el Fortalecimiento de los Municipios y de las Demarcaciones Territoriales del Distrito Federal	73,095,458.00	.00	73,095,458.00	44,289,854.88	44,289,854.88	28,805,603.12
a5) Fondo de Aportaciones Múltiples (IMDM) (PRODDER)	.00	.00	.00	.00	.00	.00
a6) Fondo de Aportaciones para la Educación Tecnológica y de Adultos	.00	.00	.00	.00	.00	.00
a7) Fondo de Aportaciones para la Seguridad Pública de los Estados y del Distrito Federal	.00	.00	.00	.00	.00	.00
a8) Fondo de Aportaciones para el Fortalecimiento de las Entidades Federativas	.00	.00	.00	.00	.00	.00



MUNICIPIO DE IXMIQUILPAN

Estado Analítico de Ingresos Detallado - LDF



DEL 01/01/2023 AL 30/06/2023

Concepto(c)	Ingresos					Diferencia(e)
	Estimado(d)	Ampliaciones/ (Reducciones)	Modificado	Devengado	Recaudado	
B. Convenios (B=b1+b2+b3+b4)	.00	.00	.00	1,800,730.87	1,800,730.87	1,800,730.87
b1) Convenios de Protección Social en Salud	.00	.00	.00	.00	.00	.00
b2) Convenios de Descentralización	.00	.00	.00	.00	.00	.00
b3) Convenios de Reasignación	.00	.00	.00	.00	.00	.00
b4) Otros Convenios y Subsidios	.00	.00	.00	1,800,730.87	1,800,730.87	1,800,730.87
C. Fondos Distintos de Aportaciones (C=c1+c2)	.00	.00	.00	.00	.00	.00
c1) Fondo para Entidades Federativas y Municipios Productores de Hidrocarburos	.00	.00	.00	.00	.00	.00
c2) Fondo Minero	.00	.00	.00	.00	.00	.00
D. Transferencias, Subsidios y Subvenciones, y Pensiones y Jubilaciones	.00	.00	.00	.00	.00	.00
E. Otras Transferencias Federales Etiquetadas	.00	.00	.00	.00	.00	.00
II. Total de Transferencias Federales Etiquetadas (II = A + B + C + D + E)	137,556,031.00	.00	137,556,031.00	91,055,314.25	91,055,314.25	46,500,716.75
III. Ingresos Derivados de Financiamientos (III = A)	.00	.00	.00	.00	.00	.00
A. Ingresos Derivados de Financiamientos	.00	.00	.00	.00	.00	.00
IV. Total de Ingresos (IV = I + II + III)	278,442,117.16	.00	278,442,117.16	171,819,034.20	171,819,034.20	106,623,082.96
Datos Informativos	.00	.00	.00	.00	.00	.00
1. Ingresos Derivados de Financiamientos con Fuente de Pago de Ingresos de Libre Disposición	.00	.00	.00	.00	.00	.00
2. Ingresos Derivados de Financiamientos con Fuente de Pago de Transferencias Federales Etiquetadas	.00	.00	.00	.00	.00	.00
3. Ingresos Derivados de Financiamientos (3 = 1 + 2)	.00	.00	.00	.00	.00	.00

Bajo protesta de decir verdad declaramos que las cifras contenidas en este estado financiero son veraces y contienen toda la información referente a la situación y/o los resultados del Municipio de Ixmiquilpan, afirmando ser legalmente responsables de la autenticidad y veracidad de las mismas, y asimismo asumimos la responsabilidad derivada de cualquier declaración en falso sobre las mismas



2021-2024

SECRETARÍA DE FINANZAS
C. MINERVA HERNÁNDEZ PÉREZ

SINDICO HACENDARIO

C. ALVARO LOPEZ HERNANDEZ



2021-2024

PRESIDENCIA MUNICIPAL CONSTITUCIONAL
LIC. ARAGÜLI BELTRÁN CONTRERAS

MUNICIPIO DE IXMIQUILPAN

RECURSOS FEDERALES TRANSFERIDOS

2DO. INFORME TRIMESTRAL 2023

**ESTADO DEL EJERCICIO DEL PRESUPUESTO
DE EGRESOS**



MUNICIPIO DE IXMIQUILPAN
PRESUPUESTO DE EGRESOS POR FUENTE Y PARTIDA
DEL 01/01/2023 AL 30/06/2023



OBJETO DEL GASTO	APROBADO	AMPLIACIONES/ REDUCCIONES	PRESUPUESTO VIGENTE	COMPROMETIDO	PRESUPUESTO DISPONIBLE PARA COMPROMETER	DEVENGADO	COMPROMETIDO NO DEVENGADO	PRESUPUESTO SIN DEVENGAR	EJERCIDO	PAGADO	CUENTAS POR PAGAR DEUDA
2501 Fondo de Aportaciones para la Infraestructura Social Municipal 2023	64,460,573.00	.00	64,460,573.00	10,366,038.30	54,094,534.70	3,960,000.00	6,406,038.30	60,500,573.00	3,960,000.00	3,960,000.00	60,500,573.00
24100 1 Productos minerales no metalicos	770,263.20	.00	770,263.20	.00	770,263.20	.00	.00	770,263.20	.00	.00	770,263.20
24200 1 Cemento y productos de concreto	1,851,274.66	.00	1,851,274.66	.00	1,851,274.66	.00	.00	1,851,274.66	.00	.00	1,851,274.66
24300 1 Cal, yeso y productos de yeso	4,424.01	.00	4,424.01	.00	4,424.01	.00	.00	4,424.01	.00	.00	4,424.01
24700 1 Articulos metalicos para la construccion	18,288.27	.00	18,288.27	.00	18,288.27	.00	.00	18,288.27	.00	.00	18,288.27
24900 1 Otros materiales y articulos de construccion y reparacion	27,592.78	.00	27,592.78	.00	27,592.78	.00	.00	27,592.78	.00	.00	27,592.78
25600 1 Arrendamiento de Maquinaria y Equipo	267,621.58	.00	267,621.58	.00	267,621.58	.00	.00	267,621.58	.00	.00	267,621.58
61200 1 Edificacion no habitacional	13,321,866.42	.00	13,321,866.42	.00	13,321,866.42	.00	.00	13,321,866.42	.00	.00	13,321,866.42
61400 1 Division de terrenos y construccion de obras de urbanizacion	8,129,342.96	.00	8,129,342.96	2,273,642.33	5,855,700.63	.00	2,273,642.33	8,129,342.96	.00	.00	8,129,342.96
61500 1 Construccion de vias de comunicacion	31,339,103.25	.00	31,339,103.25	4,132,395.97	27,206,707.28	.00	4,132,395.97	31,339,103.25	.00	.00	31,339,103.25
85300 1 Otros Convenios	8,730,795.87	.00	8,730,795.87	3,960,000.00	4,770,795.87	3,960,000.00	.00	4,770,795.87	3,960,000.00	3,960,000.00	4,770,795.87
GRAN TOTAL	64,460,573.00	.00	64,460,573.00	10,366,038.30	54,094,534.70	3,960,000.00	6,406,038.30	60,500,573.00	3,960,000.00	3,960,000.00	60,500,573.00



REPORTE: COFIN00289

FECHA: 05/07/2023



HORA: 11:38:03

PÁGINA: 1 DE 1



MUNICIPIO DE IXMIQUILPAN
PRESUPUESTO DE EGRESOS POR FUENTE Y PARTIDA
DEL 01/01/2023 AL 30/06/2023



OBJETO DEL GASTO	APROBADO	AMPLIACIONES/ REDUCCIONES	PRESUPUESTO VIGENTE	COMPROMETIDO	PRESUPUESTO DISPONIBLE PARA COMPROMETER	DEVENGADO	COMPROMETIDO NO DEVENGADO	PRESUPUESTO SIN DEVENGAR	EJERCIDO	PAGADO	CUENTAS POR PAGAR DEUDA
2502 Fondo de Aportaciones para el Fortalecimiento de los Municipios 2023	73,095,458.01	.00	73,095,458.01	25,688,284.28	47,407,173.73	25,688,284.28	.00	47,407,173.73	25,688,284.28	25,688,284.28	47,407,173.73
12200 1 Sueldo a Personal Eventual	17,700,000.00	.00	17,700,000.00	6,640,606.00	11,059,394.00	6,640,606.00	.00	11,059,394.00	6,640,606.00	6,640,606.00	11,059,394.00
13200 1 Prima de Vacaciones y Dominical	221,250.00	.00	221,250.00	8,010.00	213,240.00	8,010.00	.00	213,240.00	8,010.00	8,010.00	213,240.00
13200 2 Aguinaldos a Personal	2,909,595.35	.00	2,909,595.35	29,104.00	2,880,491.35	29,104.00	.00	2,880,491.35	29,104.00	29,104.00	2,880,491.35
13400 2 Compensaciones a Personal de seguridad Publica	360,000.00	.00	360,000.00	208,005.00	151,995.00	208,005.00	.00	151,995.00	208,005.00	208,005.00	151,995.00
14400 1 Cuotas al Seguro de Vida Personal	400,000.00	.00	400,000.00	.00	400,000.00	.00	.00	400,000.00	.00	.00	400,000.00
15200 1 Indemnizaciones	370,000.00	.00	370,000.00	.00	370,000.00	.00	.00	370,000.00	.00	.00	370,000.00
21100 1 Papeleria y Articulos de Escritorio	109,200.00	.00	109,200.00	14,863.97	94,336.03	14,863.97	.00	94,336.03	14,863.97	14,863.97	94,336.03
21400 1 Material para Bienes Informaticos	51,840.00	.00	51,840.00	3,189.18	48,650.82	3,189.18	.00	48,650.82	3,189.18	3,189.18	48,650.82
21600 1 Material de Limpieza	91,800.00	.00	91,800.00	6,684.57	85,115.43	6,684.57	.00	85,115.43	6,684.57	6,684.57	85,115.43
21800 1 Libros y Hojas para Registro del Estado Familiar	270,000.00	.00	270,000.00	190,959.20	79,040.80	190,959.20	.00	79,040.80	190,959.20	190,959.20	79,040.80
22100 3 Alimentacion a Personal de Seguridad Publica	150,000.00	.00	150,000.00	21,902.00	128,098.00	21,902.00	.00	128,098.00	21,902.00	21,902.00	128,098.00
24600 1 Material electrico y electronico	2,420,026.00	.00	2,420,026.00	49,280.11	2,370,745.89	49,280.11	.00	2,370,745.89	49,280.11	49,280.11	2,370,745.89
25400 1 Materiales y Suministros Medicos	120,000.00	.00	120,000.00	.00	120,000.00	.00	.00	120,000.00	.00	.00	120,000.00



MUNICIPIO DE IXMIQUILPAN
PRESUPUESTO DE EGRESOS POR FUENTE Y PARTIDA
DEL 01/01/2023 AL 30/06/2023



OBJETO DEL GASTO	APROBADO	AMPLIACIONES/ REDUCCIONES	PRESUPUESTO VIGENTE	COMPROMETIDO	PRESUPUESTO DISPONIBLE PARA COMPROMETER	DEVENGADO	COMPROMETIDO NO DEVENGADO	PRESUPUESTO SIN DEVENGAR	EJERCIDO	PAGADO	CUENTAS POR PAGAR DEUDA
25900 1 Otros productos quimicos	90,000.00	.00	90,000.00	.00	90,000.00	.00	.00	90,000.00	.00	.00	90,000.00
26100 1 Combustibles	3,485,572.00	.00	3,485,572.00	2,168,131.18	1,317,440.82	2,168,131.18	.00	1,317,440.82	2,168,131.18	2,168,131.18	1,317,440.82
27100 1 Vestuario y Uniformes	300,000.00	.00	300,000.00	4,083.20	295,916.80	4,083.20	.00	295,916.80	4,083.20	4,083.20	295,916.80
27200 1 Prendas de seguridad y proteccion personal	100,000.00	.00	100,000.00	.00	100,000.00	.00	.00	100,000.00	.00	.00	100,000.00
28200 1 Materiales de Seguridad Publica	120,000.00	.00	120,000.00	7,393.42	112,606.58	7,393.42	.00	112,606.58	7,393.42	7,393.42	112,606.58
29100 1 Herramientas Menores	200,000.00	.00	200,000.00	5,567.62	194,432.38	5,567.62	.00	194,432.38	5,567.62	5,567.62	194,432.38
29400 1 Equipo de Computo y Accesorios Menores	99,999.92	.00	99,999.92	.00	99,999.92	.00	.00	99,999.92	.00	.00	99,999.92
29600 1 Refacciones y Accesorios Menores de equipo de transporte	600,000.00	.00	600,000.00	51,068.98	548,931.02	51,068.98	.00	548,931.02	51,068.98	51,068.98	548,931.02
31100 2 Alumbrado Publico (Energia)	15,500,000.00	.00	15,500,000.00	7,129,490.15	8,370,509.85	7,129,490.15	.00	8,370,509.85	7,129,490.15	7,129,490.15	8,370,509.85
32500 1 Servicios de arrendamiento de vehiculos y equipo de transporte.	100,000.00	.00	100,000.00	.00	100,000.00	.00	.00	100,000.00	.00	.00	100,000.00
32600 1 Arrendamiento de Maquinaria y Equipo	5,400,000.00	.00	5,400,000.00	1,709,684.05	3,690,315.95	1,709,684.05	.00	3,690,315.95	1,709,684.05	1,709,684.05	3,690,315.95
33400 1 Capacitacion	288,748.01	.00	288,748.01	.00	288,748.01	.00	.00	288,748.01	.00	.00	288,748.01
33600 1 Servicios de apoyo administrativo, fotocopiado e impresion	287,424.99	.00	287,424.99	2,436.00	284,988.99	2,436.00	.00	284,988.99	2,436.00	2,436.00	284,988.99



MUNICIPIO DE IXMIQUILPAN
PRESUPUESTO DE EGRESOS POR FUENTE Y PARTIDA
DEL 01/01/2023 AL 30/06/2023



OBJETO DEL GASTO	APROBADO	AMPLIACIONES/ REDUCCIONES	PRESUPUESTO VIGENTE	COMPROMETIDO	PRESUPUESTO DISPONIBLE PARA COMPROMETER	DEVENGADO	COMPROMETIDO NO DEVENGADO	PRESUPUESTO SIN DEVENGAR	EJERCIDO	PAGADO	CUENTAS POR PAGAR DEUDA
33900 1 Prestacion de Servicios Profesionales	280,000.00	.00	280,000.00	5,580.11	274,419.89	5,580.11	.00	274,419.89	5,580.11	5,580.11	274,419.89
34500 1 Seguros de Bienes Patrimoniales	100,000.00	.00	100,000.00	.00	100,000.00	.00	.00	100,000.00	.00	.00	100,000.00
35100 1 Conservacion y mantenimiento menor de inmuebles	450,000.00	.00	450,000.00	2,000.00	448,000.00	2,000.00	.00	448,000.00	2,000.00	2,000.00	448,000.00
35200 1 Mantenimiento de Mobiliario y Equipo de Administracion	36,000.00	.00	36,000.00	.00	36,000.00	.00	.00	36,000.00	.00	.00	36,000.00
35300 1 Rehabilitacion, Mantenimiento al Eqpo de Computo	36,000.00	.00	36,000.00	.00	36,000.00	.00	.00	36,000.00	.00	.00	36,000.00
35500 1 Rehabilitacion y Mantenimiento de Vehiculos	940,000.00	.00	940,000.00	135,546.61	804,453.39	135,546.61	.00	804,453.39	135,546.61	135,546.61	804,453.39
35800 1 Servicios de Limpieza y Manejo de Desechos	980,000.00	.00	980,000.00	.00	980,000.00	.00	.00	980,000.00	.00	.00	980,000.00
37500 1 Viaticos al Personal de Presidencia	35,000.00	.00	35,000.00	900.00	34,100.00	900.00	.00	34,100.00	900.00	900.00	34,100.00
38200 1 Gastos de orden social	462,953.56	.00	462,953.56	1,800.00	461,153.56	1,800.00	.00	461,153.56	1,800.00	1,800.00	461,153.56
39200 6 Pago de derechos	3,702,064.00	.00	3,702,064.00	1,932,908.00	1,769,156.00	1,932,908.00	.00	1,769,156.00	1,932,908.00	1,932,908.00	1,769,156.00
45200 1 Jubilaciones	13,057,984.18	.00	13,057,984.18	5,359,090.93	7,698,893.25	5,359,090.93	.00	7,698,893.25	5,359,090.93	5,359,090.93	7,698,893.25
54100 1 Vehiculos y Equipo Terrestre	1,270,000.00	.00	1,270,000.00	.00	1,270,000.00	.00	.00	1,270,000.00	.00	.00	1,270,000.00
GRAN TOTAL	73,095,458.01	.00	73,095,458.01	25,688,284.28	47,407,173.73	25,688,284.28	.00	47,407,173.73	25,688,284.28	25,688,284.28	47,407,173.73

REPORTE: COFIN00259

FECHA: 05/07/2023



HORA: 20:56:27

PÁGINA: 3 DE 3



2021-2024




2021-2024



MUNICIPIO DE IXMIQUILPAN
PRESUPUESTO DE EGRESOS POR FUENTE Y PARTIDA
DEL 01/01/2023 AL 30/06/2023



OBJETO DEL GASTO	APROBADO	AMPLIACIONES/ REDUCCIONES	PRESUPUESTO VIGENTE	COMPROMETIDO	PRESUPUESTO DISPONIBLE PARA COMPROMETER	DEVENGADO	COMPROMETIDO NO DEVENGADO	PRESUPUESTO SIN DEVENGAR	EJERCIDO	PAGADO	CUENTAS POR PAGAR DEUDA
2506 Programa de Agua Potable 2023	.00	3,597,534.44	3,597,534.44	3,597,534.44	.00	.00	3,597,534.44	3,597,534.44	.00	.00	3,597,534.44
61400 1 Division de terrenos y construccion de obras de urbanizacion	.00	3,597,534.44	3,597,534.44	3,597,534.44	.00	.00	3,597,534.44	3,597,534.44	.00	.00	3,597,534.44
GRAN TOTAL	.00	3,597,534.44	3,597,534.44	3,597,534.44	.00	.00	3,597,534.44	3,597,534.44	.00	.00	3,597,534.44



MUNICIPIO DE IXMIQUILPAN

RECURSOS FEDERALES TRANSFERIDOS

2DO. INFORME TRIMESTRAL 2023

**REPORTE DEL EJERCICIO
DEL GASTO**

**INFORME DEL SEGUNDO TRIMESTRE 2023
EJERCICIO DEL GASTO**



ÓRGANO RECTOR: Municipio de Ixmiquilpan
UNIDAD PRESUPUESTAL: Secretaría de Finanzas
NOMBRE DEL FONDO O ENCARGADO DEL FONDO: Fondo de Aportaciones para la Infraestructura Social Municipal
ENCARGADO DEL FONDO: Alejandro Díaz Chávez
EJERCICIO DEL RECURSO: 2023

DATOS DEL ENLACE ADMINISTRATIVO
NOMBRE: Alejandro Díaz Chávez
CARGO: Dir. de Cuenta Pública
CORREO ELECTRÓNICO: alejandrodiazchavez@gmail.com
TELÉFONO(S): 772 123 0985

RECURSOS RADICADOS POR LA SECRETARÍA DE FINANZAS PÚBLICAS
MINISTRACIONES DIRECTAS

N°	TIPO DE GASTO	PARTIDA GENÉRICA	MUNICIPIO O COBERTURA ESTATAL	MONTO DE RECURSO PRESUPUESTAL:							OBSERVACIONES
				APROBADO	MODIFICADO	RECAUDADO (MINISTRADO)	COMPROMETIDO	DEVENGADO	EJERCIDO	PAGADO	
1	1	241	IXMIQUILPAN	770,263.20	770,263.20	462,157.92	0.00	0.00	0.00	0.00	
1	1	242	IXMIQUILPAN	1,851,274.66	1,851,274.66	1,110,764.80	0.00	0.00	0.00	0.00	
2	1	243	IXMIQUILPAN	4,424.01	4,424.01	2,654.41	0.00	0.00	0.00	0.00	
3	1	247	IXMIQUILPAN	18,288.27	18,288.27	10,972.96	0.00	0.00	0.00	0.00	
4	1	249	IXMIQUILPAN	27,592.78	27,592.78	16,555.67	0.00	0.00	0.00	0.00	
5	1	326	IXMIQUILPAN	267,621.58	267,621.58	160,572.95	0.00	0.00	0.00	0.00	
6	2	612	IXMIQUILPAN	13,321,866.42	13,321,866.42	7,993,119.85	0.00	0.00	0.00	0.00	
7	2	614	IXMIQUILPAN	18,566,481.96	18,566,481.96	11,139,869.18	2,273,642.33	0.00	0.00	0.00	
8	2	615	IXMIQUILPAN	31,339,103.25	31,339,103.25	18,803,461.95	4,132,395.97	0.00	0.00	0.00	
9	2	853	IXMIQUILPAN	8,730,795.87	8,730,795.87	5,238,477.52	3,960,000.00	3,960,000.00	3,960,000.00	3,960,000.00	
TOTAL				\$ 74,897,712.00	\$ 74,897,712.00	\$ 44,938,627.20	\$ 10,366,038.30	\$ 3,960,000.00	\$ 3,960,000.00	\$ 3,960,000.00	

(Handwritten initials)

ELABORO
L. C. P. ALEJANDRO DÍAZ CHÁVEZ
DIR. DE CUENTA PÚBLICA


REVISÓ
L. C. MINERVA HERNÁNDEZ PÉREZ
SECRETARÍA DE FINANZAS

2021-2024

AUTORIZÓ
L.C. ARACELI BELTRÁN CONTRERAS
PRESIDENTA MUNICIPAL CONSTITUCIONAL

2021-2024

**INFORME DEL SEGUNDO TRIMESTRE 2023
EJERCICIO DEL GASTO**



FEG

ÓRGANO RECTOR: Municipio de Ixmiquilpan
 UNIDAD PRESUPUESTAL: Secretaría de Finanzas
 NOMBRE DEL FONDO O Fondo de Aportaciones para el Fortalecimiento Municipal
 ENCARGADO DEL FONDO: Alejandro Díaz Chávez
 EJERCICIO DEL RECURSO: 2023

DATOS DEL ENLACE ADMINISTRATIVO
 NOMBRE: Alejandro Díaz Chávez
 CARGO: Dir. de Cuenta Pública
 CORREO ELECTRÓNICO: alejandrodiazchavez@gmail.com
 TELÉFONO(S): 772 123 0985

**RECURSOS RADICADOS POR LA SECRETARÍA DE FINANZAS PÚBLICAS
MINISTRACIONES DIRECTAS**



N°	TIPO DE GASTO	PARTIDA GENÉRICA	MUNICIPIO O COBERTURA ESTATAL	MONTO DE RECURSO PRESUPUESTAL:							OBSERVACIONES
				APROBADO	MODIFICADO	RECAUDADO (MINISTRADO)	COMPROMETIDO	DEVENGADO	EJERCIDO	PAGADO	
1	1	122	IXMIQUILPAN	17,700,000.00	17,700,000.00	8,850,000.01	6,640,606.00	6,640,606.00	6,640,606.00	6,640,606.00	
2	1	132	IXMIQUILPAN	3,130,845.35	3,130,845.35	1,565,422.68	37,114.00	37,114.00	37,114.00	37,114.00	
3	1	134	IXMIQUILPAN	360,000.00	360,000.00	208,005.00	208,005.00	208,005.00	208,005.00	208,005.00	
4	1	144	IXMIQUILPAN	400,000.00	400,000.00	200,000.00	0.00	0.00	0.00	0.00	
5	1	152	IXMIQUILPAN	370,000.00	370,000.00	185,000.00	0.00	0.00	0.00	0.00	
6	1	211	IXMIQUILPAN	109,200.00	109,200.00	54,600.00	14,863.97	14,863.97	14,863.97	14,863.97	
7	1	214	IXMIQUILPAN	51,840.00	51,840.00	25,920.00	3,189.18	3,189.18	3,189.18	3,189.18	
8	1	216	IXMIQUILPAN	91,800.00	91,800.00	45,900.00	6,684.57	6,684.57	6,684.57	6,684.57	
9	1	218	IXMIQUILPAN	400,000.00	400,000.00	200,000.00	190,959.20	190,959.20	190,959.20	190,959.20	
10	1	221	IXMIQUILPAN	150,000.00	150,000.00	75,000.00	21,902.00	21,902.00	21,902.00	21,902.00	
11	1	246	IXMIQUILPAN	2,420,026.00	2,420,026.00	1,210,013.00	49,280.11	49,280.11	49,280.11	49,280.11	
12	1	254	IXMIQUILPAN	120,000.00	120,000.00	60,000.00	0.00	0.00	0.00	0.00	
13	1	259	IXMIQUILPAN	90,000.00	90,000.00	45,000.00	0.00	0.00	0.00	0.00	
14	1	261	IXMIQUILPAN	4,500,000.00	4,500,000.00	2,250,000.00	2,168,131.18	2,168,131.18	2,168,131.18	2,168,131.18	
15	1	271	IXMIQUILPAN	600,000.00	600,000.00	300,000.00	4,083.20	4,083.20	4,083.20	4,083.20	
16	1	272	IXMIQUILPAN	200,000.00	200,000.00	100,000.00	0.00	0.00	0.00	0.00	
17	1	282	IXMIQUILPAN	120,000.00	120,000.00	60,000.00	7,393.42	7,393.42	7,393.42	7,393.42	
18	1	291	IXMIQUILPAN	200,000.00	200,000.00	100,000.00	5,567.62	5,567.62	5,567.62	5,567.62	
19	1	294	IXMIQUILPAN	99,999.92	99,999.92	49,999.96	0.00	0.00	0.00	0.00	
20	1	296	IXMIQUILPAN	1,000,000.00	1,000,000.00	500,000.00	51,068.98	51,068.98	51,068.98	51,068.98	
21	1	311	IXMIQUILPAN	17,000,000.00	17,000,000.00	8,500,000.00	7,129,490.15	7,129,490.15	7,129,490.15	7,129,490.15	
22	1	325	IXMIQUILPAN	100,000.00	100,000.00	50,000.00	0.00	0.00	0.00	0.00	
23	1	326	IXMIQUILPAN	5,400,000.00	5,400,000.00	2,700,000.00	1,709,684.05	1,709,684.05	1,709,684.05	1,709,684.05	
24	1	334	IXMIQUILPAN	488,748.01	488,748.01	244,374.01	0.00	0.00	0.00	0.00	
25	1	336	IXMIQUILPAN	287,424.99	287,424.99	143,712.50	2,436.00	2,436.00	2,436.00	2,436.00	
26	1	339	IXMIQUILPAN	280,000.00	280,000.00	140,000.00	5,580.11	5,580.11	5,580.11	5,580.11	
27	1	345	IXMIQUILPAN	350,000.00	350,000.00	175,000.00	0.00	0.00	0.00	0.00	
28	1	351	IXMIQUILPAN	450,000.00	450,000.00	225,000.00	2,000.00	2,000.00	2,000.00	2,000.00	
29	1	352	IXMIQUILPAN	36,000.00	36,000.00	18,000.00	0.00	0.00	0.00	0.00	
30	1	353	IXMIQUILPAN	36,000.00	36,000.00	18,000.00	0.00	0.00	0.00	0.00	
31	1	355	IXMIQUILPAN	1,500,000.00	1,500,000.00	750,000.00	135,546.61	135,546.61	135,546.61	135,546.61	
32	1	358	IXMIQUILPAN	2,000,000.00	2,000,000.00	1,000,000.00	0.00	0.00	0.00	0.00	
33	1	375	IXMIQUILPAN	60,000.00	60,000.00	30,000.00	900.00	900.00	900.00	900.00	
34	1	382	IXMIQUILPAN	500,000.00	500,000.00	250,000.00	1,800.00	1,800.00	1,800.00	1,800.00	
35	1	392	IXMIQUILPAN	3,702,064.00	3,702,064.00	1,932,908.00	1,932,908.00	1,932,908.00	1,932,908.00	1,932,908.00	
36	1	452	IXMIQUILPAN	13,057,984.18	13,057,984.18	6,528,992.10	5,359,090.93	5,359,090.93	5,359,090.93	5,359,090.93	
37	2	541	IXMIQUILPAN	11,197,768.55	11,197,768.55	5,489,003.28	0.00	0.00	0.00	0.00	
TOTAL				\$ 88,559,701.00	\$ 88,559,701.00	\$ 44,279,850.54	\$ 25,688,284.28	\$ 25,688,284.28	\$ 25,688,284.28	\$ 25,688,284.28	

(Handwritten initials)

ELABORÓ
L. C. P. ALEJANDRO DÍAZ CHÁVEZ
DIR. DE CUENTA PÚBLICA



REVISÓ
L. C. MINERVA HERNÁNDEZ PÉREZ
SECRETARÍA DE FINANZAS



AUTORIZÓ
LIC. ARACELI BELTRÁN CONTRERAS
PRESIDENTA MUNICIPAL CONSTITUCIONAL
2021-2024

**INFORME DEL SEGUNDO TRIMESTRE 2023
EJERCICIO DEL GASTO**



ÓRGANO RECTOR: Municipio de Ixmiquilpan
UNIDAD PRESUPUESTAL: Secretaría de Finanzas
NOMBRE DEL FONDO O ENCARGADO DEL FONDO: Fondo de Aportaciones para la Infraestructura Social Municipal
ENCARGADO DEL FONDO: Alejandro Díaz Chávez
EJERCICIO DEL RECURSO: 2022

DATOS DEL ENLACE ADMINISTRATIVO

NOMBRE: Alejandro Díaz Chávez
CARGO: Dir. de Cuenta Pública
CORREO ELECTRÓNICO: alejandrodiazchavez@gmail.com
TELÉFONO(S): 772 123 0985

**RECURSOS RADICADOS POR LA SECRETARÍA DE FINANZAS PÚBLICAS
MINISTRACIONES DIRECTAS**



N°	TIPO DE GASTO	PARTIDA GENÉRICA	MUNICIPIO O COBERTURA ESTATAL	MONTO DE RECURSO PRESUPUESTAL:							OBSERVACIONES
				APROBADO	MODIFICADO	RECAUDADO (MINISTRADO)	COMPROMETIDO	DEVENGADO	EJERCIDO	PAGADO	
1	1	122	IXMIQUILPAN	111,746.00	111,746.00	111,746.00	111,746.00	111,746.00	111,746.00	111,746.00	
1	1	241	IXMIQUILPAN	3,781,897.19	3,781,897.19	3,781,897.19	3,781,897.19	3,781,897.19	3,781,897.19	3,781,897.19	
2	1	242	IXMIQUILPAN	9,546,476.23	9,546,476.23	9,546,476.23	9,546,476.23	9,546,476.23	9,546,476.23	9,546,476.23	
3	1	243	IXMIQUILPAN	12,944.11	12,944.11	12,944.11	12,944.11	12,944.11	12,944.11	12,944.11	
4	1	244	IXMIQUILPAN	40,469.96	40,469.96	40,469.96	40,469.96	40,469.96	40,469.96	40,469.96	
5	1	246	IXMIQUILPAN	26,156.19	26,156.19	26,156.19	26,156.19	26,156.19	26,156.19	26,156.19	
6	1	247	IXMIQUILPAN	677,132.62	677,132.62	677,132.62	677,132.62	677,132.62	677,132.62	677,132.62	
7	1	249	IXMIQUILPAN	326,698.85	326,698.85	326,698.85	326,698.85	326,698.85	326,698.85	326,698.85	
8	1	256	IXMIQUILPAN	5,600.05	5,600.05	5,600.05	5,600.05	5,600.05	5,600.05	5,600.05	
9	1	326	IXMIQUILPAN	1,363,652.18	1,363,652.18	1,363,652.18	1,363,652.17	1,363,652.17	1,363,652.17	1,363,652.17	
10	2	612	IXMIQUILPAN	3,530,003.66	3,530,003.66	3,530,003.66	3,530,003.66	3,530,003.66	3,530,003.66	3,530,003.66	
11	2	614	IXMIQUILPAN	18,474,564.45	18,474,564.45	18,474,564.45	18,473,223.93	18,473,223.93	18,473,223.93	18,473,223.93	
12	2	615	IXMIQUILPAN	16,300,475.49	16,300,475.49	16,300,475.49	16,300,475.49	16,300,475.49	16,300,475.49	16,300,475.49	
13	2	853	IXMIQUILPAN	10,262,756.02	10,262,756.02	10,262,756.02	10,262,756.02	10,262,756.02	10,262,756.02	10,262,756.02	
TOTAL				\$ 64,460,573.00	\$ 64,460,573.00	\$ 64,460,573.00	\$ 64,459,232.47	\$ 64,459,232.47	\$ 64,459,232.47	\$ 64,459,232.47	

(Handwritten signature)

ELABORÓ
L. C. P. ALEJANDRO DÍAZ CHÁVEZ
DIR. DE CUENTA PÚBLICA



2021-2024

(Handwritten signature)
REVISÓ
L. C. MINERVA HERNÁNDEZ PÉREZ
SECRETARÍA DE FINANZAS



2021-2024

AUTORIZÓ
LIC. ARACELI BELTRÁN CONTRERAS
PRESIDENTA MUNICIPAL CONSTITUCIONAL

INFORME DEL SEGUNDO TRIMESTRE 2023
EJERCICIO DEL GASTO



ÓRGANO RECTOR: Municipio de Ixmiquilpan
UNIDAD PRESUPUESTAL: Secretaría de Finanzas
NOMBRE DEL FONDO O Fondo de Aportaciones para el Fortalecimiento Municipal
ENCARGADO DEL FONDO: Alejandro Díaz Chávez
EJERCICIO DEL RECURSO: 2022

DATOS DEL ENLACE ADMINISTRATIVO
NOMBRE: Alejandro Díaz Chávez
CARGO: Dir. de Cuenta Pública
CORREO ELECTRÓNICO: alejandrodiazchavez@gmail.com
TELÉFONO(S): 772 123 0985

RECURSOS RADICADOS POR LA SECRETARÍA DE FINANZAS PÚBLICAS
MINISTRACIONES DIRECTAS




N°	TIPO DE GASTO	PARTIDA GÉNÉRICA	MUNICIPIO O COBERTURA ESTATAL	MONTO DE RECURSO PRESUPUESTAL:							OBSERVACIONES
				APROBADO	MODIFICADO	RECAUDADO (MINISTRADO)	COMPROMETIDO	DEVENGADO	EJERCIDO	PAGADO	
1	1	122	IXMIQUILPAN	17,915,256.00	13,128,971.00	13,128,971.00	13,128,971.00	13,128,971.00	13,128,971.00	13,128,971.00	
2	1	132	IXMIQUILPAN	3,133,102.71	2,385,088.54	2,385,088.54	2,385,088.54	2,385,088.54	2,385,088.54	2,385,088.54	
3	1	134	IXMIQUILPAN	1,204,872.00	459,827.00	459,827.00	459,827.00	459,827.00	459,827.00	459,827.00	
4	1	144	IXMIQUILPAN	2,000,000.00	0.00	0.00	0.00	0.00	0.00	0.00	
5	1	152	IXMIQUILPAN	300,000.00	316,526.96	316,526.96	316,526.96	316,526.96	316,526.96	316,526.96	
6	1	211	IXMIQUILPAN	72,000.00	78,640.25	78,640.25	78,640.25	78,640.25	78,640.25	78,640.25	
7	1	214	IXMIQUILPAN	48,000.00	13,130.04	13,130.04	13,130.04	13,130.04	13,130.04	13,130.04	
8	1	216	IXMIQUILPAN	60,000.00	67,949.22	67,949.22	67,949.22	67,949.22	67,949.22	67,949.22	
9	1	218	IXMIQUILPAN	258,000.00	227,858.80	227,858.80	227,858.80	227,858.80	227,858.80	227,858.80	
10	1	221	IXMIQUILPAN	50,400.00	49,956.48	49,956.48	49,956.48	49,956.48	49,956.48	49,956.48	
11	1	246	IXMIQUILPAN	900,000.00	1,505,339.23	1,505,339.23	1,505,339.23	1,505,339.23	1,505,339.23	1,505,339.23	
12	1	254	IXMIQUILPAN	90,000.00	97,749.91	97,749.91	97,749.91	97,749.91	97,749.91	97,749.91	
13	1	259	IXMIQUILPAN	60,000.00	47,478.80	47,478.80	47,478.80	47,478.80	47,478.80	47,478.80	
14	1	261	IXMIQUILPAN	5,811,504.72	6,049,885.27	6,049,885.27	6,049,885.27	6,049,885.27	6,049,885.27	6,049,885.27	
15	1	271	IXMIQUILPAN	900,000.00	867,575.60	867,575.60	867,575.60	867,575.60	867,575.60	867,575.60	
16	1	272	IXMIQUILPAN	240,000.00	0.00	0.00	0.00	0.00	0.00	0.00	
17	1	282	IXMIQUILPAN	120,000.00	0.00	0.00	0.00	0.00	0.00	0.00	
18	1	291	IXMIQUILPAN	600,000.00	368,153.93	368,153.93	368,153.93	368,153.93	368,153.93	368,153.93	
19	1	294	IXMIQUILPAN	0.00	25,821.02	25,821.02	25,821.02	25,821.02	25,821.02	25,821.02	
20	1	296	IXMIQUILPAN	600,000.00	644,346.16	644,346.16	644,346.16	644,346.16	644,346.16	644,346.16	
21	1	311	IXMIQUILPAN	12,000,000.00	14,328,197.41	14,328,197.41	14,328,197.41	14,328,197.41	14,328,197.41	14,328,197.41	
22	1	325	IXMIQUILPAN	2,045,775.19	0.00	0.00	0.00	0.00	0.00	0.00	
23	1	326	IXMIQUILPAN	6,600,000.00	6,761,937.70	6,761,937.70	6,761,937.70	6,761,937.70	6,761,937.70	6,761,937.70	
24	1	334	IXMIQUILPAN	240,000.00	0.00	0.00	0.00	0.00	0.00	0.00	
25	1	336	IXMIQUILPAN	36,000.00	165,077.83	165,077.83	165,077.83	165,077.83	165,077.83	165,077.83	Los rendimientos financieros generados (\$17,096.37) fueron aplicados en la partida 336
26	1	339	IXMIQUILPAN	300,000.00	22,136.23	22,136.23	22,136.23	22,136.23	22,136.23	22,136.23	
27	1	345	IXMIQUILPAN	0.00	0.00	0.00	0.00	0.00	0.00	0.00	
28	1	351	IXMIQUILPAN	600,000.00	334,874.35	334,874.35	334,874.35	334,874.35	334,874.35	334,874.35	
29	1	352	IXMIQUILPAN	36,000.00	0.00	0.00	0.00	0.00	0.00	0.00	
30	1	353	IXMIQUILPAN	36,000.00	0.00	0.00	0.00	0.00	0.00	0.00	
31	1	355	IXMIQUILPAN	540,000.00	725,218.66	725,218.66	725,218.66	725,218.66	725,218.66	725,218.66	
32	1	358	IXMIQUILPAN	480,000.00	356,000.00	356,000.00	356,000.00	356,000.00	356,000.00	356,000.00	
33	1	375	IXMIQUILPAN	0.00	24,137.05	24,137.05	24,137.05	24,137.05	24,137.05	24,137.05	
34	1	382	IXMIQUILPAN	180,000.00	114,461.87	114,461.87	114,461.87	114,461.87	114,461.87	114,461.87	
35	1	392	IXMIQUILPAN	2,856,000.00	3,627,586.00	3,627,586.00	3,627,586.00	3,627,586.00	3,627,586.00	3,627,586.00	
36	1	398	IXMIQUILPAN	600,000.00	427,472.06	427,472.06	427,472.06	427,472.06	427,472.06	427,472.06	
37	1	442	IXMIQUILPAN	60,000.00	0.00	0.00	0.00	0.00	0.00	0.00	
38	1	452	IXMIQUILPAN	9,239,229.06	13,590,438.26	13,590,438.26	13,590,438.26	13,590,438.26	13,590,438.26	13,590,438.26	
39	2	541	IXMIQUILPAN	2,883,318.32	5,164,201.68	5,164,201.68	5,164,201.68	5,164,201.68	5,164,201.68	5,164,201.68	
40	2	612	IXMIQUILPAN	0.00	832,233.08	832,233.08	832,233.08	832,233.08	832,233.08	832,233.08	
41	2	614	IXMIQUILPAN	0.00	999,334.14	999,334.14	999,334.14	999,334.14	999,334.14	999,334.14	
TOTAL				\$ 73,095,458.00	\$ 73,806,276.39	\$ 73,806,276.39	\$ 73,807,604.53	\$ 73,807,604.53	\$ 73,807,604.53	\$ 73,807,604.53	

ELABORÓ
L. C. P. ALEJANDRO DÍAZ CHÁVEZ

DIR. DE CUENTA PÚBLICA



REVISÓ
LIC. MINERVA HERNÁNDEZ PÉREZ
SECRETARÍA DE FINANZAS



AUTORIZÓ
LIC. ARAJELI BELTRÁN CONTRERAS
PRESIDENTA MUNICIPAL CONSTITUCIONAL

2021-2024

2021-2024

MUNICIPIO DE IXMIQUILPAN

RECURSOS FEDERALES TRANSFERIDOS

2DO. INFORME TRIMESTRAL 2023

**REPORTE DEL DESTINO
DEL GASTO**

INFORME DEL SEGUNDO TRIMESTRE 2023
DESTINO DEL GASTO



FDG

ÓRGANO RECTOR: Municipio de Ixmiquilpan
 UNIDAD PRESUPUESTAL: Secretaría de Finanzas
 NOMBRE DEL FONDO D: _____
 PROGRAMA: Fondo de Aportaciones para la Infraestructura Social Municipal
 ENCARGADO DEL FONDO: Alejandro Díaz Chávez
 EJERCICIO DEL RECURSO: 2023

DATOS DEL ENLACE ADMINISTRATIVO
 NOMBRE: Alejandro Díaz Chávez
 CARGO: Dir. de Cuenta Pública
 CORREO ELECTRÓNICO: alejandrodiazchavez@gmail.com
 TELÉFONO(S): 772 123 0985

RECURSOS RADICADOS POR LA SECRETARÍA DE FINANZAS PÚBLICAS
MINISTRACIONES DIRECTAS



N°	FOLIO	NOMBRE DE LA OBRA O PROYECTO	CLAVE DE LA OBRA O PROYECTO	MUNICIPIO O COBERTURA ESTATAL	MONTO DE RECURSO PRESUPUESTAL					PORCENTAJE DE AVANCE FÍSICO	OBSERVACIONES	
					MODIFICADO	RECAUDADO (MINISTRADO)	COMPROMETIDO	DEVENGADO	EJERCIDO			PAGADO
1	HID230202228181	Aportación Municipal para la Construcción de Sistema de Agua Potable Cantamayé, Etapa Tres de Cuatro, Ixmiquilpan	2023/FAISM030001	Ixmiquilpan	1,800,000.00	1,800,000.00	1,800,000.00	1,800,000.00	1,800,000.00	1,800,000.00	0%	
2	HID230202227511	Aportación Municipal para la Construcción de Sistema de Agua Potable en Panales, Etapa Cuatro de Diez	2023/FAISM030002	Ixmiquilpan	1,200,000.00	1,200,000.00	1,200,000.00	1,200,000.00	1,200,000.00	1,200,000.00	0%	
3	HID230202226822	Aportación Municipal para la Construcción de Sistema de Agua Potable en Taxadho, Etapa Cinco de Cinco	2023/FAISM030003	Ixmiquilpan	960,000.00	960,000.00	960,000.00	960,000.00	960,000.00	960,000.00	5%	
4	HID230202224629	Construcción de Pavimento Hidráulico en el municipio de Ixmiquilpan en la localidad de Puerto Dexti, Calle Libertad	2023/FAISM030004	Ixmiquilpan	500,000.00	500,000.00	498,957.31	0.00	0.00	0.00	10%	
5	HID230202225052	Construcción de Pavimentación Hidráulica en el municipio de Ixmiquilpan, en la localidad de La Loma del Oro, en calles Hinojosa y 15 de Mayo	2023/FAISM030005	Ixmiquilpan	480,000.00	480,000.00	479,333.65	0.00	0.00	0.00	10%	
6	HID230202225841	Construcción de Ampliación de Drenaje Sanitario en el municipio de Ixmiquilpan, en la localidad de Magwey Blanco	2023/FAISM030006	Ixmiquilpan	480,000.00	480,000.00	478,423.44	0.00	0.00	0.00	10%	
7	HID230202228295	Construcción de pavimentación hidráulica en el municipio de Ixmiquilpan en la colonia Vicente Guerrero, en la calle Riva Palacios	2023/FAISM030007	Ixmiquilpan	555,213.82	555,213.82	554,467.36	0.00	0.00	0.00	10%	
8	N/A	Construcción de pavimentación de concreto hidráulico en el municipio de Ixmiquilpan en la localidad de Santa Ana en el Circuito Pensamiento	2023/FAISM030008	Ixmiquilpan	280,000.00	280,000.00	278,682.72	0.00	0.00	0.00	0%	
9	N/A	Construcción de pavimentación hidráulica en el municipio de Ixmiquilpan en la colonia Benito Juárez en la calle Vasconcelos	2023/FAISM030009	Ixmiquilpan	600,000.00	600,000.00	598,861.68	0.00	0.00	0.00	0%	
10	N/A	Construcción de pavimentación asfáltica en el municipio de Ixmiquilpan, en la colonia Felipe Ángeles Julián Villagrán en Calle La Palma	2023/FAISM030010	Ixmiquilpan	400,000.00	400,000.00	399,440.18	0.00	0.00	0.00	0%	
11	N/A	Construcción de pavimentación asfáltica en el municipio de Ixmiquilpan, en la localidad de Ejido Jagüey de Vázquez Capula en camino de acceso principal	2023/FAISM030011	Ixmiquilpan	400,000.00	400,000.00	399,149.67	0.00	0.00	0.00	0%	
12	N/A	Rehabilitación de Red de Drenaje Sanitario en el municipio de Ixmiquilpan en la localidad Valle de San Javier en calle Rinconada de Bondho	2023/FAISM030012	Ixmiquilpan	400,000.00	400,000.00	399,090.83	0.00	0.00	0.00	0%	
13	N/A	Construcción de Guarniciones y Banquetas en el municipio de Ixmiquilpan, en la localidad de La Loma Julián Villagrán, en Av. Revolución	2023/FAISM030013	Ixmiquilpan	800,000.00	800,000.00	797,266.38	0.00	0.00	0.00	0%	
14	N/A	Construcción de Huellas de Concreto en el municipio de Ixmiquilpan, en la localidad de El Alamo, en el camino de acceso Principal, del Km 2+700.00 Al 2+887.60	2023/FAISM030014	Ixmiquilpan	350,000.00	350,000.00	349,078.51	0.00	0.00	0.00	0%	
15	N/A	Construcción de Pavimentación Asfáltica en el municipio de Ixmiquilpan, en la localidad de El Tabón en la manzana Chavarria	2023/FAISM030015	Ixmiquilpan	370,000.00	370,000.00	369,392.29	0.00	0.00	0.00	0%	
16	N/A	Construcción de Pavimentación Hidráulica en el municipio de Ixmiquilpan, en el Barrio de Jesús, en calle Leandro Valle	2023/FAISM030016	Ixmiquilpan	805,500.00	805,500.00	803,894.28	0.00	0.00	0.00	0%	
17	N/A	POR AUTORIZAR			64,516,998.18	34,557,913.38	0.00	0.00	0.00	0.00		
TOTAL					\$ 74,897,712.00	\$ 44,938,827.20	\$ 10,386,038.30	\$ 3,960,000.00	\$ 3,960,000.00	\$ 3,960,000.00		

(Handwritten signature)

ELABORÓ
L. C. P. ALEJANDRO DÍAZ CHÁVEZ
DIR. DE CUENTA PÚBLICA

REVISÓ
L. C. MINERVA HERNÁNDEZ PÉREZ
SECRETARÍA DE FINANZAS

AUTORIZÓ
LIC. ARACELI BELTRÁN CONTRERAS
PRESIDENTA MUNICIPAL CONSTITUCIONAL



INFORME DEL SEGUNDO TRIMESTRE 2023
DESTINO DEL GASTO



FDG

ÓRGANO RECTOR: Municipio de Ixmiquilpan
UNIDAD PRESUPUESTAL: Secretaría de Finanzas
NOMBRE DEL FONDO O PROGRAMA: Fondo de Aportaciones para la Infraestructura Social Municipal
ENCARGADO DEL FONDO: Alejandro Díaz Chávez
EJERCICIO DEL RECURSO: 2022

DATOS DEL ENLACE ADMINISTRATIVO
NOMBRE: Alejandro Díaz Chávez
CARGO: Dir. de Cuenta Pública
CORREO ELECTRÓNICO: alejandrodiazchavez@gmail.com
TELÉFONO(S): 772 123 0985

RECURSOS RADICADOS POR LA SECRETARÍA DE FINANZAS PÚBLICAS
MINISTRACIONES DIRECTAS




N°	FOLIO	NOMBRE DE LA OBRA O PROYECTO	CLAVE DE LA OBRA O PROYECTO	MUNICIPIO O COBERTURA ESTATAL	MONTO DE RECURSO PRESUPUESTAL:					PORCENTAJE DE AVANCE FÍSICO	OBSERVACIONES	
					MODIFICADO	RECAUDADO (MINISTRADO)	COMPROMETIDO	DEVENGADO	EJERCIDO			PAGADO
122	122	AMPLIACIÓN DE RED DE DRENAJE SANITARIO EN EL MUNICIPIO DE IXMIQUILPAN, EN LA LOCALIDAD EJIDO JAGUEY DE VÁZQUEZ	2022/FAISM030122	IXMIQUILPAN	304,776.00	304,776.00	304,776.00	304,776.00	304,776.00	304,776.00	100%	
123	123	CONSTRUCCIÓN DE CENTRO DE ATENCIÓN INTEGRAL EN EL MUNICIPIO DE IXMIQUILPAN EN LA LOCALIDAD DEL ESPIRITU	2022/FAISM030123	IXMIQUILPAN	570,656.26	570,656.26	570,656.26	570,656.26	570,656.26	570,656.26	100%	
124	124	APORTACIÓN MUNICIPAL DE LA PERFORACIÓN EXPLORATORIA PARA LA REPOSICIÓN DE POZO PROFUNDO DE AGUA POTABLE, EL OLIVO, IXMIQUILPAN, HGO. (ETAPA 1 DE 2)	2022/FAISM030124	IXMIQUILPAN	995,340.89	995,340.89	995,340.89	995,340.89	995,340.89	995,340.89	100%	
125	125	APORTACIÓN MUNICIPAL PARA LA CONSTRUCCIÓN DE RED DE ATARJEAS Y DESCARGAS DOMICILIARIAS PARA LA LOCALIDAD LA MESA LÓPEZ, RAYÓN, MUNICIPIO DE IXMIQUILPAN (ETAPA 1 DE 2)	2022/FAISM030125	IXMIQUILPAN	574,366.40	574,366.40	574,366.40	574,366.40	574,366.40	574,366.40	100%	
126	126	AMPLIACIÓN DE RED DE DISTRIBUCIÓN DE AGUA POTABLE DEL MUNICIPIO DE IXMIQUILPAN, EN LA LOCALIDAD DE EL ROSARIO CAPULA	2022/FAISM030126	IXMIQUILPAN	398,400.00	398,400.00	398,400.00	398,400.00	398,400.00	398,400.00	100%	
127	127	CONSTRUCCIÓN DE GUARNICIONES Y BANQUETAS, Y PAVIMENTACIÓN HIDRÁULICA, EN EL MUNICIPIO DE IXMIQUILPAN, LOCALIDAD DE VÁZQUEZ REMEDIOS, EN AVENIDA PRINCIPAL	2022/FAISM030127	IXMIQUILPAN	618,760.00	618,760.00	618,760.00	618,760.00	618,760.00	618,760.00	95%	
128	128	AMPLIACIÓN DE RED DE DRENAJE SANITARIO EN EL MUNICIPIO DE IXMIQUILPAN, EN EL BARRIO DE EL FITHI	2022/FAISM030128	IXMIQUILPAN	296,937.26	296,937.26	296,937.26	296,937.26	296,937.26	296,937.26	100%	
129	129	REHABILITACIÓN DEL CENTRO DE ATENCIÓN INTEGRAL EN EL MUNICIPIO DE IXMIQUILPAN EN EL BARRIO DEL CARMEN	2022/FAISM030129	IXMIQUILPAN	469,060.00	469,060.00	469,060.00	469,060.00	469,060.00	469,060.00	100%	
130	130	CONSTRUCCIÓN DE PLAZA CÍVICA EN EL MUNICIPIO DE IXMIQUILPAN, EN LA LOCALIDAD DE LA REFORMA	2022/FAISM030130	IXMIQUILPAN	190,212.19	190,212.19	190,212.19	190,212.19	190,212.19	190,212.19	100%	
131	131	CONSTRUCCIÓN DE GUARNICIONES Y BANQUETAS EN EL MUNICIPIO DE IXMIQUILPAN, EN LA LOCALIDAD EL FITHI EN CIRCUITO PRINCIPAL	2022/FAISM030131	IXMIQUILPAN	499,050.00	499,050.00	499,050.00	499,050.00	499,050.00	499,050.00	100%	
132	132	CONSTRUCCIÓN DE GUARNICIONES Y BANQUETAS EN IXMIQUILPAN, COL. VISTA HERMOSA, AVENIDA DE LOS SABINOS.	2022/FAISM030132	IXMIQUILPAN	654,816.66	654,816.66	654,816.66	654,816.66	654,816.66	654,816.66	100%	
133	133	CONSTRUCCIÓN DE PAVIMENTO HIDRÁULICO EN EL MUNICIPIO DE IXMIQUILPAN, BARRIO DE SAN ANTONIO, CERRADA TULIPANES SUR	2022/FAISM030133	IXMIQUILPAN	300,000.00	300,000.00	300,000.00	300,000.00	300,000.00	300,000.00	100%	
134	134	CONSTRUCCIÓN DE PAVIMENTACIÓN HIDRÁULICA EN EL MUNICIPIO DE IXMIQUILPAN, EN LA LOCALIDAD DE EL DEXTHI ALBERTO, EN CIRCUITO PRINCIPAL	2022/FAISM030134	IXMIQUILPAN	300,000.00	300,000.00	300,000.00	300,000.00	300,000.00	300,000.00	100%	
135	135	REHABILITACIÓN DE RED DE DISTRIBUCIÓN DE AGUA POTABLE EN EL MUNICIPIO DE IXMIQUILPAN EN EL BARRIO DE JESUS EN LAS CALLES FRANCISCO VILLA Y LEANDRO VALLE	2022/FAISM030135	IXMIQUILPAN	400,000.00	400,000.00	400,000.00	400,000.00	400,000.00	400,000.00	100%	
136	136	AMPLIACIÓN DE RED DE DISTRIBUCIÓN DE AGUA POTABLE EN EL MUNICIPIO DE IXMIQUILPAN EN LA LOCALIDAD DE LA HEREDAD	2022/FAISM030136	IXMIQUILPAN	400,000.00	400,000.00	400,000.00	400,000.00	400,000.00	400,000.00	100%	
137	137	AMPLIACIÓN DE RED DE DRENAJE SANITARIO EN EL MUNICIPIO DE IXMIQUILPAN, EN LA LOCALIDAD DE LAZARO CARDENAS	2022/FAISM030137	IXMIQUILPAN	310,000.00	310,000.00	310,000.00	310,000.00	310,000.00	310,000.00	100%	
138	138	REHABILITACIÓN DE RED DE AGUA POTABLE EN EL MUNICIPIO DE IXMIQUILPAN, EN LA LOCALIDAD DE LÓPEZ FLORES	2022/FAISM030138	IXMIQUILPAN	350,000.00	350,000.00	350,000.00	350,000.00	350,000.00	350,000.00	100%	
139	139	CONSTRUCCIÓN DE SISTEMA DE AGUA ENTUBADA EN EL MUNICIPIO DE IXMIQUILPAN, HGO., LOCALIDAD EL ALBERTO	2022/FAISM030139	IXMIQUILPAN	350,000.00	350,000.00	350,000.00	350,000.00	350,000.00	350,000.00	100%	
140	140	CONSTRUCCIÓN DE SISTEMA DE AGUA ENTUBADA EN EL MUNICIPIO DE IXMIQUILPAN, HGO., LOCALIDAD NANDHO	2022/FAISM030140	IXMIQUILPAN	450,500.00	450,500.00	449,555.63	449,555.63	449,555.63	449,555.63	100%	
141	141	REHABILITACIÓN DE POZO PROFUNDO DE AGUA ENTUBADA EN IXMIQUILPAN HGO., LOCALIDAD GENERAL FELIPE ÁNGELES	2022/FAISM030141	IXMIQUILPAN	419,500.00	419,500.00	419,500.00	419,500.00	419,500.00	419,500.00	100%	
142	142	MEJORAMIENTO DE SISTEMA DE AGUA POTABLE EN EL MUNICIPIO DE IXMIQUILPAN EN LA LOCALIDAD DE EL BANXU	2022/FAISM030142	IXMIQUILPAN	300,000.00	300,000.00	300,000.00	300,000.00	300,000.00	300,000.00	100%	
143	143	MEJORAMIENTO DE SISTEMA DE AGUA POTABLE EN EL MUNICIPIO DE IXMIQUILPAN, EN LA LOCALIDAD DE IGNACIO LÓPEZ RAYÓN	2022/FAISM030143	IXMIQUILPAN	200,000.01	200,000.01	199,603.87	199,603.87	199,603.87	199,603.87	100%	
144	144	REHABILITACIÓN DE BANQUETAS Y ALUMBRADO PÚBLICO EN EL MUNICIPIO DE IXMIQUILPAN EN LA COLONIA CENTRO EN DIVERSAS CALLES	2022/FAISM030144	IXMIQUILPAN	2,416,056.61	2,416,056.61	2,416,056.61	2,416,056.61	2,416,056.61	2,416,056.61	83%	
TOTAL					\$ 64,460,033.00	\$ 64,460,573.60	\$ 64,459,232.47	\$ 64,459,232.48	\$ 64,459,232.48	\$ 64,459,232.48		

LABORÓ
L. C. P. ALEJANDRO DÍAZ CHÁVEZ
DIR. DE CUENTA PÚBLICA



REVISÓ
MINERVA HERNÁNDEZ PÉREZ
SECRETARÍA DE FINANZAS



2021-2024

INFORME DEL SEGUNDO TRIMESTRE 2023
DESTINO DEL GASTO



ÓRGANO RECTOR: Municipio de Ixmiquilpan
 UNIDAD PRESUPUESTAL: Secretaría de Finanzas
 NOMBRE DEL FONDO O PROGRAMA: Fondo de Aportaciones para el Fortalecimiento Municipal
 ENCARGADO DEL FONDO: Alejandro Díaz Chávez
 EJERCICIO DEL RECURSO: 2023

DATOS DEL ENLACE ADMINISTRATIVO
 NOMBRE: Alejandro Díaz Chávez
 CARGO: Dir. de Cuenta Pública
 CORREO: alejandrodiazchavez2@gmail.com
 ELECTRÓNICO: alejandrodiazchavez2@gmail.com
 TELÉFONO(S): 772 123 0985

RECURSOS RADICADOS POR LA SECRETARÍA DE FINANZAS PÚBLICAS
 MINISTRACIONES DIRECTAS




N°	FOLIO	NOMBRE DE LA OBRA O PROYECTO	CLAVE DE LA OBRA O PROYECTO	MUNICIPIO O COBERTURA ESTATAL	MONTO DE RECURSO PRESUPUESTAL:						PORCENTAJE DE AVANCE FÍSICO	OBSERVACIONES			
					MODIFICADO	RECAUDADO (MINISTRADO)	COMPROMETIDO	DEVENGADO	EJERCIDO	PAGADO					
EN ESTE FONDO EL MUNICIPIO NO TIENE OBRAS O PROYECTOS															
TOTAL					\$	-	\$	-	\$	-	\$	-	\$	-	#DIV/0!

ELABORÓ
L. C. P. ALEJANDRO DÍAZ CHÁVEZ
DIR. DE CUENTA PÚBLICA



REVISÓ
L. C. MINERVA HERNÁNDEZ PÉREZ
SECRETARÍA DE FINANZAS



AUTORIZÓ
LIC. ARACELI BELTRÁN CONTRERAS
PRESIDENTA MUNICIPAL CONSTITUCIONAL

**INFORME DEL SEGUNDO TRIMESTRE 2023
DESTINO DEL GASTO**



FDG

ÓRGANO RECTOR: Municipio de Ixmiquilpan
 UNIDAD PRESUPUESTAL: Secretaría de Finanzas
 NOMBRE DEL FONDO O PROGRAMA: Fondo de Aportaciones para el Fortalecimiento Municipal
 ENCARGADO DEL FONDO: Alejandro Díaz Chávez
 EJERCICIO DEL RECURSO: 2022

DATOS DEL ENLACE ADMINISTRATIVO
 NOMBRE: Alejandro Díaz Chávez
 CARGO: Dir. de Cuenta Pública
 CORREO: alejandrodiazchavez2@gmail.com
 ELECTRÓNICO: alejandrodiazchavez2@gmail.com
 TELÉFONO(S): 772 123 0985

RECURSOS RADICADOS POR LA SECRETARÍA DE FINANZAS PÚBLICAS
 MINISTRACIONES DIRECTAS



N°	FOLIO	NOMBRE DE LA OBRA O PROYECTO	CLAVE DE LA OBRA O PROYECTO	MUNICIPIO O COBERTURA ESTATAL	MONTO DE RECURSO PRESUPUESTAL:						PORCENTAJE DE AVANCE FÍSICO	OBSERVACIONES
					MODIFICADO	RECAUDADO (MINISTRADO)	COMPROMETIDO	DEVENGADO	EJERCIDO	PAGADO		
1	1	INSTALACIÓN DE ALUMBRADO PÚBLICO EN EL MUNICIPIO DE IXMIQUILPAN, EN LA LOCALIDAD DE EL VALANTE EN CALLE PRINCIPAL	2022/FAPFM030001	IXMIQUILPAN	400,000.00	400,000.00	399,334.14	399,334.14	399,334.14	399,334.14	100%	
2	2	EQUIPAMIENTO CON PANELES SOLARES PARA POZO PROFUNDO, EN EL MUNICIPIO DE IXMIQUILPAN, EN LA LOCALIDAD DE ORIZABITA, PRIMERA ETAPA	2022/FAPFM030002	IXMIQUILPAN	600,000.00	600,000.00	600,000.00	600,000.00	600,000.00	600,000.00	100%	
3	3	CONSTRUCCIÓN DE PLAZA CÍVICA EN EL MUNICIPIO DE IXMIQUILPAN, EN LA LOCALIDAD DE EL MANDHÓ, EN PLAZA PRINCIPAL	2022/FAPFM030003	IXMIQUILPAN	832,899.40	832,899.40	832,233.08	832,233.08	832,233.08	832,233.08	100%	
TOTAL					\$ 1,832,899.40	\$ 1,832,899.40	\$ 1,831,567.22	\$ 1,831,567.22	\$ 1,831,567.22	\$ 1,831,567.22	100%	

(Handwritten signature)

ELABORÓ
 L. C. P. ALEJANDRO DÍAZ CHÁVEZ
 DIR. DE CUENTA PÚBLICA



2021-2024

REVISÓ
 C. MINERVA HERNÁNDEZ PÉREZ
 SECRETARÍA DE FINANZAS



2021-2024

AUTORIZÓ
 LIC. APARELI BELTRÁN CONTRERAS
 PRESIDENTA MUNICIPAL CONSTITUCIONAL


MUNICIPIO DE IXMIQUILPAN

RECURSOS FEDERALES TRANSFERIDOS

2DO. INFORME TRIMESTRAL 2023

PLANTILLAS SRFT

Entidad	Municipio	Tipo de Regist	Ciclo de Recur	Tipo de Recur	Clave Ramo	Modalidad	Pograma pres	Programa For	Institucion Eje	Rendimiento	Reintegro	Tipo de Gasto	Partida	Aprobado	Modificado	Recaudado(M	Comprometid	Devengado	Ejercido	Pagado	Contratos	Proyectos	Observaciones		
13	30	1	2023	2	33 I		4		1	0	0														
13	30	2	2023	2	33 I		4		1			1	241	770263.2	770263.2	462157.92	0	0	0	0					
13	30	2	2023	2	33 I		4		1			1	242	1851274.66	1851274.66	1110764.8	0	0	0	0					
13	30	2	2023	2	33 I		4		1			1	243	4424.01	4424.01	2654.41	0	0	0	0					
13	30	2	2023	2	33 I		4		1			1	247	18288.27	18288.27	10972.96	0	0	0	0					
13	30	2	2023	2	33 I		4		1			1	249	27592.78	27592.78	16555.67	0	0	0	0					
13	30	2	2023	2	33 I		4		1			1	326	267621.58	267621.58	160572.95	0	0	0	0					
13	30	2	2023	2	33 I		4		1			2	612	13321866.4	13321866.4	7993119.85	0	0	0	0					
13	30	2	2023	2	33 I		4		1			2	614	18566482	18566482	11139889.2	2273642.33	0	0	0	0				
13	30	2	2023	2	33 I		4		1			2	615	31339103.3	31339103.3	18803462	4132395.97	0	0	0	0				
13	30	2	2023	2	33 I		4		1			2	853	8730795.87	8730795.87	5238477.52	3960000	3960000	3960000	3960000					



Entidad	Municipio	Tipo de Regist	Ciclo de Recur	Tipo de Recur	Clave Ramo	Modalidad	Pograma pres	Programa For	Institucion Eji	Rendimiento	Reintegro	Tipo de Gasto	Partida	Aprobado	Modificado	Recaudado(M	Comprometido	Devengado	Ejercido	Pagado	Contratos	Proyectos	Observaciones
13	30	1	2023	2	33 I		5		1	0	0												
13	30	2	2023	2	33 I		5		1			1	122	17700000	17700000	8850000.01	6640606	6640606	6640606	6640606			
13	30	2	2023	2	33 I		5		1			1	132	3130845.35	3130845.35	1565422.68	37114	37114	37114	37114			
13	30	2	2023	2	33 I		5		1			1	134	360000	360000	208005	208005	208005	208005	208005			
13	30	2	2023	2	33 I		5		1			1	144	400000	400000	200000	0	0	0	0			
13	30	2	2023	2	33 I		5		1			1	152	370000	370000	185000	0	0	0	0			
13	30	2	2023	2	33 I		5		1			1	211	109200	109200	54600	14863.97	14863.97	14863.97	14863.97			
13	30	2	2023	2	33 I		5		1			1	214	51840	51840	25920	3189.18	3189.18	3189.18	3189.18			
13	30	2	2023	2	33 I		5		1			1	216	91800	91800	45900	6684.57	6684.57	6684.57	6684.57			
13	30	2	2023	2	33 I		5		1			1	218	400000	400000	200000	190959.2	190959.2	190959.2	190959.2			
13	30	2	2023	2	33 I		5		1			1	221	150000	150000	75000	21902	21902	21902	21902			
13	30	2	2023	2	33 I		5		1			1	246	2420026	2420026	1210013	49280.11	49280.11	49280.11	49280.11			
13	30	2	2023	2	33 I		5		1			1	254	120000	120000	60000	0	0	0	0			
13	30	2	2023	2	33 I		5		1			1	259	90000	90000	45000	0	0	0	0			
13	30	2	2023	2	33 I		5		1			1	261	4500000	4500000	2250000	2168131.18	2168131.18	2168131.18	2168131.18			
13	30	2	2023	2	33 I		5		1			1	271	600000	600000	300000	4083.2	4083.2	4083.2	4083.2			
13	30	2	2023	2	33 I		5		1			1	272	200000	200000	100000	0	0	0	0			
13	30	2	2023	2	33 I		5		1			1	282	120000	120000	60000	7393.42	7393.42	7393.42	7393.42			
13	30	2	2023	2	33 I		5		1			1	291	200000	200000	100000	5567.62	5567.62	5567.62	5567.62			
13	30	2	2023	2	33 I		5		1			1	294	99999.92	99999.92	49999.96	0	0	0	0			
13	30	2	2023	2	33 I		5		1			1	296	1000000	1000000	500000	51068.98	51068.98	51068.98	51068.98			
13	30	2	2023	2	33 I		5		1			1	311	17000000	17000000	8500000	7129490.15	7129490.15	7129490.15	7129490.15			
13	30	2	2023	2	33 I		5		1			1	325	100000	100000	50000	0	0	0	0			
13	30	2	2023	2	33 I		5		1			1	326	5400000	5400000	2700000	1709684.05	1709684.05	1709684.05	1709684.05			
13	30	2	2023	2	33 I		5		1			1	334	488748.01	488748.01	244374.01	0	0	0	0			
13	30	2	2023	2	33 I		5		1			1	336	287424.99	287424.99	143712.5	2436	2436	2436	2436			
13	30	2	2023	2	33 I		5		1			1	339	280000	280000	140000	5580.11	5580.11	5580.11	5580.11			
13	30	2	2023	2	33 I		5		1			1	345	350000	350000	175000	0	0	0	0			
13	30	2	2023	2	33 I		5		1			1	351	450000	450000	225000	2000	2000	2000	2000			
13	30	2	2023	2	33 I		5		1			1	352	36000	36000	18000	0	0	0	0			
13	30	2	2023	2	33 I		5		1			1	353	36000	36000	18000	0	0	0	0			
13	30	2	2023	2	33 I		5		1			1	355	1500000	1500000	750000	135546.61	135546.61	135546.61	135546.61			
13	30	2	2023	2	33 I		5		1			1	358	2000000	2000000	1000000	0	0	0	0			
13	30	2	2023	2	33 I		5		1			1	375	60000	60000	30000	900	900	900	900			
13	30	2	2023	2	33 I		5		1			1	382	500000	500000	250000	1800	1800	1800	1800			
13	30	2	2023	2	33 I		5		1			1	392	3702064	3702064	1932908	1932908	1932908	1932908	1932908			
13	30	2	2023	2	33 I		5		1			1	452	13057984.2	13057984.2	6528992.1	5359090.93	5359090.93	5359090.93	5359090.93			
13	30	2	2023	2	33 I		5		1			2	541	11197768.6	11197768.6	5489003.28	0	0	0	0			



2021-2024



2021-2024

MUNICIPIO DE IXMIQUILPAN

RECURSOS FEDERALES TRANSFERIDOS

2DO. INFORME TRIMESTRAL 2023

CÉDULAS



Fondo de Aportaciones para el Fortalecimiento de los Municipios y de las Demarcaciones Territoriales del Distrito Federal (FORTAMUN)
Municipio: Ixmiquilpan, Hgo.
Fecha: 14 de julio 2023

Núm.	ID	Nombre del Indicador	Nivel	Tipo de Indicador	Método Cálculo	Unidad de Medida	Frecuencia de Medición	Sentido	Periodo	Meta			Avance		
										Meta Modificada	Numerador	Denominador	Meta Alcanzada	Numerador	Denominador
1	182204	Tasa de variación del ingreso disponible del municipio o demarcación territorial de la Ciudad de México	Propósito	Estratégico	[(Ingreso disponible municipal o de la demarcación territorial de la Ciudad de México en el año t / Ingreso disponible municipal o de la demarcación territorial de la Ciudad de México del año t-1)]*100	Porcentaje	Anual	Ascendente	4to. Trimestre	5.6	\$ 140,886,086.1	\$ 133,410,840.3			
2	179967	Índice de Dependencia Financiera	Propósito	Estratégico	(Recursos ministrados del FORTAMUN al municipio o demarcación territorial / Ingresos propios registrados por el municipio o demarcación territorial de la Ciudad de México)	Otra	Semestral	Descendente	2do. Trimestre	2.2	\$ 44,279,850.5	\$ 20,234,841.4	1.9	\$ 44,279,850.5	\$ 22,816,110.3
									4to. Trimestre	2.2	\$ 88,559,701.0	\$ 40,469,682.9			
3	182548	Índice de Aplicación Prioritaria de Recursos	Componente	Estratégico	((Gasto ejercido en Obligaciones Financieras + Gasto ejercido en Pago por Derechos de Agua + Gasto ejercido en Seguridad Pública + Gasto ejercido en Inversión) / (Gasto total ejercido del FORTAMUN)) * 100	Porcentaje	Anual	Ascendente	4to. Trimestre	100.0	\$ 88,559,701.0	\$ 88,559,701.0			
4	182549	Porcentaje de recursos FORTAMUN recibidos por municipios y demarcaciones territoriales de la Ciudad de México	Componente	Gestión	(Recursos transferidos del FORTAMUN al municipio o demarcación territorial de la Ciudad de México / Monto anual aprobado del FORTAMUN en el municipio o demarcación territorial de la Ciudad de México)*100	Porcentaje	Trimestral	Ascendente	1er. Trimestre	25.0	\$ 22,139,925.2	\$ 88,559,701.0	25.0	\$ 22,139,925.2	\$ 88,559,701.0
									2do. Trimestre	50.0	\$ 44,279,850.5	\$ 88,559,701.0	50.0	\$ 44,279,850.5	\$ 88,559,701.0
									3er. Trimestre	75.0	\$ 66,419,775.7	\$ 88,559,701.0			
									4to. Trimestre	100.0	\$ 88,559,701.0	\$ 88,559,701.0			
5	181721	Índice en el Ejercicio de Recursos	Actividad	Gestión	(Gasto ejercido del FORTAMUN por el municipio o demarcación territorial / Monto anual aprobado del FORTAMUN al municipio o demarcación territorial)*100	Porcentaje	Trimestral	Ascendente	1er. Trimestre	25.0	\$ 22,139,925.2	\$ 88,559,701.0	14.0	\$ 12,425,292.7	\$ 88,559,701.0
									2do. Trimestre	50.0	\$ 44,279,850.5	\$ 88,559,701.0	29.0	\$ 25,688,284.2	\$ 88,559,701.0
									3er. Trimestre	75.0	\$ 66,419,775.7	\$ 88,559,701.0			
									4to. Trimestre	100.0	\$ 88,559,701.0	\$ 88,559,701.0			

Responsable de la Información



L.C. Alejandro Díaz Chávez
Enlace FORTAMUN



Fondo de Aportaciones para la Infraestructura Social Municipal y de las Demarcaciones Territoriales del Distrito Federal (FAISMUN)															
Municipio: Ixmiquilpan, Hgo.															
Fecha: 14 de julio 2023															
Núm.	ID	Nombre del Indicador	Nivel	Tipo de Indicador	Método Cálculo	Unidad de Medida	Frecuencia de Medición	Sentido	Periodo	Meta			Avance		
										Meta Modificada	Numerador	Denominador	Meta Alcanzada	Numerador	Denominador
1	178220	Porcentaje de otros proyectos registrados en la MIDS	Actividad	Gestión	(Sumatoria de otros proyectos registrados la MIDS al trimestre correspondiente/Sumatoria de proyectos totales registrados en la MIDS al trimestre correspondiente)*100	Porcentaje	Trimestral	Descendente	1er. Trimestre	0.0	0	0	0.0	0	0
									2do. Trimestre	0.0	0	141	0.0	0	12
									3er. Trimestre	0.0	0	141			
									4to. Trimestre	0.0	0	141			
2	182653	Porcentaje de proyectos Complementarios registrados en la MIDS	Actividad	Gestión	(Sumatoria de proyectos complementarios registrados en la MIDS al trimestre correspondiente/Sumatoria de proyectos totales registrados en la MIDS al trimestre correspondiente)*100	Porcentaje	Trimestral	Descendente	1er. Trimestre	0.0	0	0	0.0	0	0
									2do. Trimestre	58.9	83	141	58.3	7	12
									3er. Trimestre	58.9	83	141			
									4to. Trimestre	58.9	83	141			
3	181467	Porcentaje de proyectos de contribución directa registrados en la MIDS	Actividad	Gestión	(Sumatoria de proyectos de contribución directa registrados en la MIDS al trimestre correspondiente/Sumatoria de proyectos totales registrados en la MIDS al trimestre correspondiente)*100	Porcentaje	Trimestral	Ascendente	1er. Trimestre	0.0	0	0	0.0	0	0
									2do. Trimestre	41.1	58	141	41.7	5	12
									3er. Trimestre	41.1	58	141			
									4to. Trimestre	41.1	58	141			

Responsable de la Información



L.C. Alejandro Díaz Chávez
 Enlace FAISMUN

Fondo de Aportaciones para el Fortalecimiento de los Municipios y de las Demarcaciones Territoriales del Distrito Federal (FORTAMUN)															
Municipio: Ixmiquilpan, Hgo.															
Fecha: 25 de julio 2023															
Indicadores										Meta			Avance		
Núm.	ID	Nombre del Indicador	Nivel	Tipo de Indicador	Método Cálculo	Unidad de Medida	Frecuencia de Medición	Sentido	Periodo	Meta Modificada	Numerador	Denominador	Meta Alcanzada	Numerador	Denominador
1	182204	Tasa de variación del ingreso disponible del municipio o demarcación territorial de la Ciudad de México	Propósito	Estratégico	((Ingreso disponible municipal o de la demarcación territorial de la Ciudad de México en el año t / Ingreso disponible municipal o de la demarcación territorial de la Ciudad de México del año t-1) - 1) * 100	Porcentaje	Anual	Ascendente	4to. Trimestre	5.6	\$ 140,886,086.1	\$ 133,410,840.3			
2	179967	Índice de Dependencia Financiera	Propósito	Estratégico	(Recursos ministrados del FORTAMUN al municipio o demarcación territorial/Ingresos propios registrados por el municipio o demarcación territorial de la Ciudad de México)	Otra	Semestral	Descendente	2do. Trimestre	2.2	\$ 44,279,850.5	\$ 20,234,841.4	1.9	\$ 44,279,850.5	\$ 22,816,110.3
									4to. Trimestre	2.2	\$ 88,559,701.0	\$ 40,469,682.9			
3	182548	Índice de Aplicación Prioritaria de Recursos	Componente	Estratégico	((Gasto ejercido en Obligaciones Financieras + Gasto ejercido en Pago por Derechos de Agua + Gasto ejercido en Seguridad Pública + Gasto ejercido en Inversión) / (Gasto total ejercido del FORTAMUN)) * 100	Porcentaje	Anual	Ascendente	4to. Trimestre	100.0	\$ 88,559,701.0	\$ 88,559,701.0			
4	182549	Porcentaje de recursos FORTAMUN recibidos por municipios y demarcaciones territoriales de la Ciudad de México	Componente	Gestión	(Recursos transferidos del FORTAMUN al municipio o demarcación territorial de la Ciudad de México/ Monto anual aprobado del FORTAMUN en el municipio o demarcación territorial de la Ciudad de México)*100	Porcentaje	Trimestral	Ascendente	1er. Trimestre	25.0	\$ 22,139,925.2	\$ 88,559,701.0	25.0	\$ 22,139,925.2	\$ 88,559,701.0
									2do. Trimestre	50.0	\$ 44,279,850.5	\$ 88,559,701.0	50.0	\$ 44,279,850.5	\$ 88,559,701.0
									3er. Trimestre	75.0	\$ 66,419,775.7	\$ 88,559,701.0			
									4to. Trimestre	100.0	\$ 88,559,701.0	\$ 88,559,701.0			
5	181721	Índice en el Ejercicio de Recursos	Actividad	Gestión	(Gasto ejercido del FORTAMUN por el municipio o demarcación territorial / Monto anual aprobado del FORTAMUN al municipio o demarcación territorial)*100	Porcentaje	Trimestral	Ascendente	1er. Trimestre	25.0	\$ 22,139,925.2	\$ 88,559,701.0	14.0	\$ 12,425,292.7	\$ 88,559,701.0
									2do. Trimestre	50.0	\$ 44,279,850.5	\$ 88,559,701.0	29.0	\$ 25,688,284.2	\$ 88,559,701.0
									3er. Trimestre	75.0	\$ 66,419,775.7	\$ 88,559,701.0			
									4to. Trimestre	100.0	\$ 88,559,701.0	\$ 88,559,701.0			

Responsable de captura de la Información



L.C. Alejandro Díaz Chávez
Enlace FORTAMUN

Responsable de validación de la Información



Lic. Araceli Beltrán Contreras
Presidenta Municipal Constitucional
Ixmiquilpan, Hgo.

Fondo de Aportaciones para la Infraestructura Social Municipal y de las Demarcaciones Territoriales del Distrito Federal (FAISMUN)																
Municipio: Ixmiquilpan, Hgo.																
Fecha: 25 de julio 2023																
Núm.	ID	Nombre del Indicador	Nivel	Tipo de Indicador	Indicadores				Sentido	Periodo	Meta			Avance		
					Método Cálculo	Unidad de Medida	Frecuencia de Medición	Meta Modificada			Numerador	Denominador	Meta Alcanzada	Numerador	Denominador	
1	178220	Porcentaje de otros proyectos registrados en la MIDS	Actividad	Gestión	(Sumatoria de otros proyectos registrados la MIDS al trimestre correspondiente/Sumatoria de proyectos totales registrados en la MIDS al trimestre correspondiente)*100	Porcentaje	Trimestral	Descendente	1er. Trimestre	0.0	0	0	0.0	0	0	
									2do. Trimestre	0.0	0	141	0.0	0	12	
									3er. Trimestre	0.0	0	141				
									4to. Trimestre	0.0	0	141				
2	182653	Porcentaje de proyectos Complementarios registrados en la MIDS	Actividad	Gestión	(Sumatoria de proyectos complementarios registrados en la MIDS al trimestre correspondiente/Sumatoria de proyectos totales registrados en la MIDS al trimestre correspondiente)*100	Porcentaje	Trimestral	Descendente	1er. Trimestre	0.0	0	0	0.0	0	0	
									2do. Trimestre	58.9	83	141	58.3	7	12	
									3er. Trimestre	58.9	83	141				
									4to. Trimestre	58.9	83	141				
3	181467	Porcentaje de proyectos de contribución directa registrados en la MIDS	Actividad	Gestión	(Sumatoria de proyectos de contribución directa registrados en la MIDS al trimestre correspondiente/Sumatoria de proyectos totales registrados en la MIDS al trimestre correspondiente)*100	Porcentaje	Trimestral	Ascendente	1er. Trimestre	0.0	0	0	0.0	0	0	
									2do. Trimestre	41.1	58	141	41.7	5	12	
									3er. Trimestre	41.1	58	141				
									4to. Trimestre	41.1	58	141				

Responsable de captura de la Información



L.C. Alejandro Díaz Chávez
Enlace FAISMUN

Responsable de validación de la Información



Lic. Araceli Beltrán Contreras
Presidenta Municipal Constitucional
Ixmiqulpan, Hgo.

2021-2024

MUNICIPIO DE IXMIQUILPAN

RECURSOS FEDERALES TRANSFERIDOS

INFORME DEFINITIVO 2022

FORMATO 2

IMPORTE A EJERCICIO DEL GASTO. (GLOBALES)

PERIODO: 01 DE OCTUBRE AL 31 DE DICIEMBRE DE 2022
INFORME DEFINITIVO

MUNICIPIO: Ixmiquilpan

Ejercicio 2022		Presupuesto y ministrado SFP							Por pagar (de lo ministrado)
Fondo	Ejercicio	Aprobado	Modificado	Recaudado (Ministrado)	Comprometido	Devengado	Ejercido	Pagado	
FAISM 1004	2022	\$64,460,573.00	\$64,460,573.00	\$64,460,573.00	\$64,459,232.47	\$64,459,232.47	\$64,459,232.47	\$64,459,232.47	\$1,340.53
FORTAMUN 1005	2022	\$73,095,458.00	\$73,808,270.39	\$73,808,270.39	\$73,807,604.53	\$73,807,604.53	\$73,807,604.53	\$73,807,604.53	\$65.86

\$137,556,031.00	\$138,268,843.39	\$138,268,843.39	\$138,266,837.00	\$138,266,837.00	\$138,266,837.00	\$138,266,837.00
------------------	------------------	------------------	------------------	------------------	------------------	------------------

Años anteriores		(Registrar si es que existen años anteriores por terminar)							(no registrar es formula)
Fondo	Ejercicio (de 2012 a 2021)	Aprobado	Modificado	Recaudado (Ministrado)	Comprometido	Devengado	Ejercido	Pagado	Por pagar (de lo ministrado)
FAISM	2012								\$0.00
FORTAMUN	2012								\$0.00
FAISM	2013								\$0.00
FORTAMUN	2013								\$0.00
FAISM	2014								\$0.00
FORTAMUN	2014								\$0.00
FAISM	2015								\$0.00
FORTAMUN	2015								\$0.00
FAISM	2016								\$0.00
FORTAMUN	2016								\$0.00
FAISM	2017								\$0.00
FORTAMUN	2017								\$0.00
FAISM	2018								\$0.00
FORTAMUN	2018								\$0.00
FAISM	2019								\$0.00
FORTAMUN	2019								\$0.00
FAISM	2020								\$0.00
FORTAMUN	2020								\$0.00
FAISM	2021								\$0.00
FORTAMUN	2021								\$0.00

PARA CONCILIAR CIFRAS

Favor de llenar este formato SOLO EL COLOR GRIS con importes que se van a registrar en el sistema a NIVEL FINANCIERO

Programas	*Para registrar en sistema			
Aportaciones Federales	I004	FAISM	Ramo 33	*Registrar el numero de proyecto iniciando con año ejemplo: 2017-FAISM y numero, 2017-FAFM y número, 2017 FEIEF y número, 2016-FORTALECEy número Para identificar con facilidad a que ejercicio y fondo corresponde
Aportaciones Federales	I005	FORTAMUN	Ramo 33	
Fideicomiso	Y004	FEIEF (2016 Y AÑOS ANTERIORES)	Ramo 23	
Subsidios	U132	FORTALECE (2016 Y AÑOS ANTERIORES)	Ramo 23	
Subsidios	U130	Fortalecimiento Financiero (2016 Y AÑOS ANTERIORES)	Ramo 23	

MUNICIPIO DE IXMIQUILPAN

RECURSOS FEDERALES TRANSFERIDOS

INFORME DEFINITIVO 2022

ESTADO ANALÍTICO DE INGRESOS



MUNICIPIO DE IXMIQUILPAN
ESTADO ANALITICO DE INGRESOS (RUBRO, TIPO, CLASE Y CONCEPTO)



DEL 01/01/2022 AL 31/12/2022

Concepto	Ingresos					Diferencia 6=(5-1)
	Estimado	Ampliaciones/ (Reducciones)	Modificado	Devengado	Recaudado	
	1		3=(1+2)	4	5	
1 Impuestos	7,863,609.17	1,401,782.73	9,265,391.90	9,265,391.90	9,265,391.90	1,401,782.73
11 Impuestos Sobre los Ingresos	22,000.00	- 20,800.00	1,200.00	1,200.00	1,200.00	- 20,800.00
Impuesto sobre juegos permitidos, espectáculos públicos, diversiones y aparatos mecánicos o electromecánicos accionados por monedas o fichas.	16,500.00	- 15,300.00	1,200.00	1,200.00	1,200.00	- 15,300.00
110200100-Juegos , espectáculos públicos, diversion aparatos mecanicos o electromecánicos 2022	16,500.00	- 15,300.00	1,200.00	1,200.00	1,200.00	- 15,300.00
Impuestos a comercios ambulantes	5,500.00	- 5,500.00	.00	.00	.00	- 5,500.00
110300000-impuestos a comercios ambulantes 2022	5,500.00	- 5,500.00	.00	.00	.00	- 5,500.00
12 Impuestos Sobre el Patrimonio	7,191,609.17	1,165,745.04	8,357,354.21	8,357,354.21	8,357,354.21	1,165,745.04
Impuesto predial	6,286,229.25	765,020.39	7,051,249.64	7,051,249.64	7,051,249.64	765,020.39
120100100-impuesto Predial Urbano 2022	4,258,265.88	571,293.62	4,829,559.50	4,829,559.50	4,829,559.50	571,293.62
120100200-impuesto predial urbano oculto 2022	.00	7,581.33	7,581.33	7,581.33	7,581.33	7,581.33
120100500-impuesto predial rustico 2022	2,022,224.83	171,495.85	2,193,720.68	2,193,720.68	2,193,720.68	171,495.85
120100600-impuesto predial rustico oculto 2022	.00	14,241.99	14,241.99	14,241.99	14,241.99	14,241.99
120100800-impuesto predial rustico con propietario sin escrituras 2022	.00	2,304.60	2,304.60	2,304.60	2,304.60	2,304.60
120100900-impuesto predial ejidal 2022	5,738.54	- 1,897.00	3,841.54	3,841.54	3,841.54	- 1,897.00
Impuesto sobre traspaso de dominio y otras	905,379.92	400,724.65	1,306,104.57	1,306,104.57	1,306,104.57	400,724.65
120200100-Traslado de dominio 2022	905,379.92	400,724.65	1,306,104.57	1,306,104.57	1,306,104.57	400,724.65
17 Accesorios de Impuestos	650,000.00	256,837.69	906,837.69	906,837.69	906,837.69	256,837.69
Accesorios	650,000.00	256,837.69	906,837.69	906,837.69	906,837.69	256,837.69
171700300-Accesorios por Pago Extemporaneo 2022	650,000.00	132,391.94	782,391.94	782,391.94	782,391.94	132,391.94
171700501-Recargo Impuesto Predial Urbano 2022	.00	73,085.75	73,085.75	73,085.75	73,085.75	73,085.75
171700502-Recargo Impuesto predial urbano oculto 2022	.00	5,186.00	5,186.00	5,186.00	5,186.00	5,186.00
171700505-Recargo Impuesto predial rustico 2022	.00	33,764.00	33,764.00	33,764.00	33,764.00	33,764.00
171700506-Recargo Impuesto predial rustico oculto 2022	.00	11,082.00	11,082.00	11,082.00	11,082.00	11,082.00
171700508-Recargo Impuesto predial rustico con propietario sin escrituras 2022	.00	1,052.00	1,052.00	1,052.00	1,052.00	1,052.00
171700509-Recargo Impuesto predial ejidal 2022	.00	276.00	276.00	276.00	276.00	276.00
4 Derechos	26,411,792.90	- 10,298,638.51	16,113,154.39	16,113,154.39	16,113,154.39	- 10,298,638.51
41 Derechos por el Uso, Goce, Aprovechamiento o Explotacion	13,409,952.40	- 7,862,713.05	5,547,239.35	5,547,239.35	5,547,239.35	- 7,862,713.05
Derechos por Servicios Publicos	13,409,952.40	- 7,862,713.05	5,547,239.35	5,547,239.35	5,547,239.35	- 7,862,713.05
410100101-Uso domestico. 2022	3,624,140.40	1,052,600.13	4,676,740.53	4,676,740.53	4,676,740.53	1,052,600.13
410100200-Derechos por servicio de agua potable. 2022	8,810,940.01	- 8,810,940.01	.00	.00	.00	- 8,810,940.01
410100404-Matanza de ganado Bovino, porcino, caprino, ovino 2022	812,000.00	45,873.50	857,873.50	857,873.50	857,873.50	45,873.50
410100408-Transportacion sanitaria de carne 2022	3,000.00	9,088.86	12,088.86	12,088.86	12,088.86	9,088.86
410100417-Otros servicios de rastro. 2022	3,000.00	- 2,741.84	258.16	258.16	258.16	- 2,741.84
410100424-por el registro de fierro para marcar ganado y magueyes 2022	3,200.00	- 2,921.70	278.30	278.30	278.30	- 2,921.70
410100425-refrendo del registro o revision de fierros para marcar gando y magueyes 2022	1,171.99	- 1,171.99	.00	.00	.00	- 1,171.99
410100602-En tambo: Su equivalente en m3 por 1 da-a de recoleccion 2022	152,500.00	- 152,500.00	.00	.00	.00	- 152,500.00
43 Derechos por Prestacion de Servicios						



MUNICIPIO DE IXMIQUILPAN
ESTADO ANALITICO DE INGRESOS (RUBRO, TIPO, CLASE Y CONCEPTO)



DEL 01/01/2022 AL 31/12/2022

Concepto	Ingresos					Diferencia
	Estimado	Ampliaciones/ (Reducciones)	Modificado	Devengado	Recaudado	
	1		3=(1+2)	4	5	
Derecho por registro, licencias y permisos diversos	19,128,734.84	= 1,609,892.52	19,128,734.84	19,128,734.84	19,128,734.84	= 1,609,892.52
430100101-Inscripcion de sentencias de autoridades judiciales 2022	100,000.00	- 46,710.95	53,289.05	53,289.05	53,289.05	- 46,710.95
430100102-Reconocimiento de hijo. 2022	70,000.00	- 64,729.00	5,271.00	5,271.00	5,271.00	- 64,729.00
430100104-Registro de matrimonio. 2022	170,000.00	- 42,584.20	127,415.80	127,415.80	127,415.80	- 42,584.20
430100105-Registro de defuncion 2022	350,000.00	- 133,168.90	216,831.10	216,831.10	216,831.10	- 133,168.90
430100108-Anotacion de actas ordenadas por Autoridades de la resolucion judicial o administrativa. 2022	22,677.94	- 17,316.54	5,361.40	5,361.40	5,361.40	- 17,316.54
430100109-Por validez jura-dica cualquier acto del Registro de Estado familiar fuera de la oficina 2022	50,000.00	- 35,306.20	14,693.80	14,693.80	14,693.80	- 35,306.20
430100201-Certificacion y expedicion de copias 2022	2,700,000.00	- 232,518.00	2,467,482.00	2,467,482.00	2,467,482.00	- 232,518.00
430100202-Expedicion de constancias de documentos que obren 2022	150,000.00	- 81,647.01	68,352.99	68,352.99	68,352.99	- 81,647.01
430100203-Expedicion de constancias en general. 2022	410,000.00	119,363.52	529,363.52	529,363.52	529,363.52	119,363.52
430100204-Busqueda en archivo de antecedentes por periodo anual o fraccion, documento o fecha. 2022	55,000.00	- 22,529.44	32,470.56	32,470.56	32,470.56	- 22,529.44
430100205-Certificado de registro en el padron catastral y valor fiscal 2022	900,000.00	- 104,463.43	795,536.57	795,536.57	795,536.57	- 104,463.43
430100206-Certificado de no adeudo fiscal. 2022	63,284.64	- 12,767.06	50,517.58	50,517.58	50,517.58	- 12,767.06
430100209-Certificacion y expedicion de copias interestatales 2022	40,000.00	- 39,926.90	73.10	73.10	73.10	- 39,926.90
430100210-Autorizacion de inhumacion de cadaveres 2022	150,000.00	- 68,468.96	81,531.04	81,531.04	81,531.04	- 68,468.96
430100211-Acta informativa de hechos 2022	.00	4,338.10	4,338.10	4,338.10	4,338.10	4,338.10
430100212-Convenios 2022	.00	2,500.00	2,500.00	2,500.00	2,500.00	2,500.00
430100213-Acta de extravio 2022	.00	1,200.00	1,200.00	1,200.00	1,200.00	1,200.00
430100214-Acta Concubinato 2022	.00	120.00	120.00	120.00	120.00	120.00
430100300-Derechos servicio de expedicion y renovacion de establecimientos comerciales e industriales 2022	.00	44,506.00	44,506.00	44,506.00	44,506.00	44,506.00
430100301-servicio de expedicion y renovacion de placa funcionamiento de apertura 2022	677,345.27	- 590,208.37	87,136.90	87,136.90	87,136.90	- 590,208.37
430100302-servicio de expedicion y renovacion de establecimientos comerciales renovacion 2022	1,000,000.00	236,412.84	1,236,412.84	1,236,412.84	1,236,412.84	236,412.84
430100500-Derechos por expedicion, revalidacion y canje de funcionamiento para establecimientos que enajenen o expedan bebidas alcoholicas 2022	.00	160,931.49	160,931.49	160,931.49	160,931.49	160,931.49
430100501-expedicion, revalidacion y canje de permisos o licencias bebidas para establecimientos que enajenen o expedan bebidas alcoholicas (apertura) 2022	150,000.00	399,865.54	549,865.54	549,865.54	549,865.54	399,865.54
430100502-expedicion, revalidacion y canje de permisos o licencias bebidas para establecimientos que enajenen o expedan bebidas alcoholicas (renovacion) 2022	55,738.64	240,692.32	296,430.96	296,430.96	296,430.96	240,692.32
430100601-Publicidad espectacular y autosoportados (de majs de 15.00mÂ²) En lamina anual por mÂ² 2022	80,000.00	- 55,672.48	24,327.52	24,327.52	24,327.52	- 55,672.48
430100602-Publicidad espectacular y autosoportados(de majs de 15.00 mÂ²) En lona anual por mÂ² 2022	70,000.00	- 28,856.67	41,143.33	41,143.33	41,143.33	- 28,856.67
430100603-Publicidad espectacular y autosoportados (de majs d 15.00 mÂ²) En acra-lico anual por mÂ² 2022	60,000.00	- 52,984.34	7,015.66	7,015.66	7,015.66	- 52,984.34
430100604-Publicidad (de menos de 15.00 mÂ²) Publicidad en lamina 2022	90,000.00	- 55,626.96	34,373.04	34,373.04	34,373.04	- 55,626.96
430100605-Publicidad (de menos de 15.00 mÂ²) Publicidad en madera 2022	.00	3,394.88	3,394.88	3,394.88	3,394.88	3,394.88
430100606-Publicidad (de menos de 15.00 mÂ²) Publicidad lona 2022	60,000.00	19,199.01	79,199.01	79,199.01	79,199.01	19,199.01
430100607-Publicidad (de menos de 15.00 mÂ²) Publicidad acrilico 2022	22,598.69	64,608.43	87,207.12	87,207.12	87,207.12	64,608.43
430100615-Publicidad en volantes y folletos (Por cada 1000 volantes) 2022						



MUNICIPIO DE IXMIQUILPAN
ESTADO ANALITICO DE INGRESOS (RUBRO, TIPO, CLASE Y CONCEPTO)



DEL 01/01/2022 AL 31/12/2022

Concepto	Ingresos					Diferencia 6=(5-1)
	Estimado	Ampliaciones/ (Reducciones)	Modificado	Devengado	Recaudado	
	1		3=(1+2)	4	5	
	.00	11,315.38	11,315.38	11,315.38	11,315.38	11,315.38
430100701-Estacionamientos y pensiones de primera categoria-a con numero de cajones hasta 50 Por apertura 2022	10,571.92	- 10,044.62	527.30	527.30	527.30	- 10,044.62
Derechos en materia de desarrollo urbano y ecologia	4,349,629.64	- 1,124,530.32	3,225,099.32	3,225,099.32	3,225,099.32	- 1,124,530.32
430200101-Constancia de alineamiento, la-mite exterior y deslinde 2022	33,823.90	- 11,708.00	22,115.90	22,115.90	22,115.90	- 11,708.00
430200103-Georreferenciacion con GPS 2022	.00	741.60	741.60	741.60	741.60	741.60
430200104-Const.de no afec. de fracci., aj areas verdes, vial 2022	11,009.00	30,342.67	41,351.67	41,351.67	41,351.67	30,342.67
430200105-Por levantamiento topografico de poligonales, incluye planos y cajculos hasta 5,000 mÁ² 2022	6,000.00	- 5,736.00	264.00	264.00	264.00	- 5,736.00
430200123-Por levantamiento topografico en calle Por los primero 2,000 mÁ². 2022	.00	537.00	537.00	537.00	537.00	537.00
430200129-Asignacion de clave catastral 2022	.00	3,510.00	3,510.00	3,510.00	3,510.00	3,510.00
430200130-Por primera reprogramacion de visita para avaluo catastral. 2022	.00	6,090.00	6,090.00	6,090.00	6,090.00	6,090.00
430200132-Por la practica de deslinde (para verificacion de alineamiento y medidas del predio) 2022	.00	2,697.80	2,697.80	2,697.80	2,697.80	2,697.80
430200133-Constancia de número oficial. 2022	.00	837.80	837.80	837.80	837.80	837.80
430200201-Realizacion de avaluos catastrales 2022	1,496,797.22	203,375.93	1,700,173.15	1,700,173.15	1,700,173.15	203,375.93
430200202-Por Reposicion de avaluo Catastral vigente 2022	150,000.00	- 107,630.00	42,370.00	42,370.00	42,370.00	- 107,630.00
430200203-Expedición de avaluos catastrales 2022	.00	113,527.00	113,527.00	113,527.00	113,527.00	113,527.00
430200402-Expedicion, construccion, reconstruccion, amplia demolicion habitacional economico 2022	300,000.00	- 226,656.10	73,343.90	73,343.90	73,343.90	- 226,656.10
430200403-Expedicion, construccion, reconstruccion, amplia demolicion habitacional popular 2022	250,000.00	137,616.00	387,616.00	387,616.00	387,616.00	137,616.00
430200409-Expedicion, construccion, reconstruccion, amplia demolicion comercial habitacional economico 2022	185,000.00	- 178,036.00	6,964.00	6,964.00	6,964.00	- 178,036.00
430200410-Expedicion, construccion, reconstruccion, amplia demolicion comercial habitacional popular 2022	200,000.00	64,973.00	264,973.00	264,973.00	264,973.00	64,973.00
430200431-Expedicion, construccion, reconstruccion, amplia demolicion Pequeña Industria 2022	50,000.00	- 50,000.00	.00	.00	.00	- 50,000.00
430200449-Renovacion de licencia de construccion. 2022	10,000.00	505.00	10,505.00	10,505.00	10,505.00	505.00
430200451-Autorizacion para la construccion de bardas hasta 2.40 mts. De altura (por metro lineal). 2022	20,000.00	56,303.00	76,303.00	76,303.00	76,303.00	56,303.00
430200452-Autorizacion para la construccion de bardas de majs de 2.40 mts De altura (por metro lineal) 2022	15,000.00	- 4,017.00	10,983.00	10,983.00	10,983.00	- 4,017.00
430200454-Derechos por demoliciones en general (Por metro cubico) 2022	15,000.00	- 7,891.00	7,109.00	7,109.00	7,109.00	- 7,891.00
430200457-Licencia por la construccion de guamiciones. (Por metro lineal) 2022	10,615.88	- 7,967.88	2,648.00	2,648.00	2,648.00	- 7,967.88
430200500-Derechos autorizacion de peritos en obras de construccion (anual) 2022	.00	631.00	631.00	631.00	631.00	631.00
430200501-Titulados con registro. 2022	5,714.96	- 5,714.96	.00	.00	.00	- 5,714.96
430200600-Derechos por autorizacion para la venta de lotes de terrenos en fraccionamientos 2022	.00	5,680.00	5,680.00	5,680.00	5,680.00	5,680.00
430200601-Fraccionamiento habitacional economico 2022	15,130.88	- 4,090.88	11,040.00	11,040.00	11,040.00	- 4,090.88
430200602-Fraccionamiento habitacional popular 2022	15,000.00	27,420.00	42,420.00	42,420.00	42,420.00	27,420.00
430200701-Constancias diversas referentes a derechos relacionados con el desarrollo urbano 2022	80,000.00	- 56,068.30	23,931.70	23,931.70	23,931.70	- 56,068.30
430200705-Aviso de terminacion de obra. 2022	32,915.72	- 24,175.72	8,740.00	8,740.00	8,740.00	- 24,175.72



MUNICIPIO DE IXMIQUILPAN
ESTADO ANALITICO DE INGRESOS (RUBRO, TIPO, CLASE Y CONCEPTO)



DEL 01/01/2022 AL 31/12/2022

Concepto	Ingresos					Diferencia 6=(5-1)
	Estimado	Ampliaciones/ (Reducciones)	Modificado	Devengado	Recaudado	
	1		3=(1+2)	4	5	
430200801-Participacion en concurso, licitaciones y ejecucion de obra publica 2022	13,715.91	- 13,715.91	.00	.00	.00	- 13,715.91
430200802-Derechos por supervision de obra publica el 1% sobre estimacion pagada 2022	1,433,906.17	- 1,075,910.37	357,995.80	357,995.80	357,995.80	- 1,075,910.37
Derechos por servicios prestados en materia de seguridad publica y transito	162,263.12	- 159,758.22	2,504.90	2,504.90	2,504.90	- 159,758.22
430300100-Derechos servicios prestados en materia de seguridad 2022	162,263.12	- 159,758.22	2,504.90	2,504.90	2,504.90	- 159,758.22
Derechos por servicios de expedicion y renovacion de placa de funcionamiento de establecimientos comerciales e industriales	.00	61,971.54	61,971.54	61,971.54	61,971.54	61,971.54
430900000-Derechos por servicios de expedicion y renovacion de placa de funcionamiento de establecimientos comerciales e industriales 2022	.00	61,971.54	61,971.54	61,971.54	61,971.54	61,971.54
44 Accesorios de Derechos	982,730.64	- 826,525.94	156,204.70	156,204.70	156,204.70	- 826,525.94
Accesorios de Derechos	982,730.64	- 826,525.94	156,204.70	156,204.70	156,204.70	- 826,525.94
440000000-Accesorios de Derechos 2022	982,730.64	- 826,525.94	156,204.70	156,204.70	156,204.70	- 826,525.94
5 Productos de Tipo Corriente	4,264,838.54	861,502.28	5,126,340.82	1,747,696.79	1,747,696.79	- 2,517,141.75
51 Productos Derivados del Uso y Aprovechamiento de Bienes muebles e inmuebles	3,544,495.65	- 1,842,147.26	1,702,348.39	1,702,348.39	1,702,348.39	- 1,842,147.26
Arrendamiento de bienes muebles e inmuebles propiedad del Municipio	2,551,650.84	- 855,935.45	1,695,715.39	1,695,715.39	1,695,715.39	- 855,935.45
510100100-Usos de plazas y pisos en las calles, pasajes y lugares publicos. (Tanfa por mA² por da-a) 2022	1,494,939.98	- 269,678.08	1,225,261.90	1,225,261.90	1,225,261.90	- 269,678.08
510100300-Locales situados en el interior y exterior de los 2022	866,969.27	- 807,351.58	59,617.69	59,617.69	59,617.69	- 807,351.58
510100600-Estacionamiento en la va-a publica (Expedicion de permisos de carga y descarga 2022	63,704.57	213,676.13	277,380.70	277,380.70	277,380.70	213,676.13
510100700-Arrendamiento de terrenos, montes, pastos y demajs bienes del Municipio. (mA² por mes). 2022	126,037.02	- 30,813.85	95,223.17	95,223.17	95,223.17	- 30,813.85
510100806-Sanitarios - Publico en General 2022	.00	38,231.93	38,231.93	38,231.93	38,231.93	38,231.93
Explotacion o Enajenacion de cualquier naturaleza de bienes muebles o inmuebles	992,844.81	- 986,211.81	6,633.00	6,633.00	6,633.00	- 986,211.81
510200200-Explotacion o Enajenacion de cualquier naturaleza de bienes muebles o inmuebles del municipio 2022	55,485.07	- 48,852.07	6,633.00	6,633.00	6,633.00	- 48,852.07
510200300-Asistencia Social 2022	937,359.74	- 937,359.74	.00	.00	.00	- 937,359.74
53 Accesorios de Productos	720,000.00	- 720,000.00	.00	.00	.00	- 720,000.00
Recargos	720,000.00	- 720,000.00	.00	.00	.00	- 720,000.00
530200000-Recargos 2022	720,000.00	- 720,000.00	.00	.00	.00	- 720,000.00
59 Otros Productos que Generan Ingresos Corrientes	342.89	3,423,649.54	3,423,992.43	45,348.40	45,348.40	45,005.51
Expedicion en copia simple o certificada, o reproduccion de la informacion en dispositivos de almacenamiento, derivado del ejercicio del derecho de acceso a la informacion.	342.89	3,200.91	3,543.80	3,543.80	3,543.80	3,200.91
590100000-Expedicion en copia simple o certificada, o reproduccion de la informacion en dispositivos de almacenamiento, derivado del ejercicio del derecho de acceso a la informacion. 2022	342.89	3,200.91	3,543.80	3,543.80	3,543.80	3,200.91
Los capitales y valores del Municipio y sus rendimientos	.00	3,420,448.63	3,420,448.63	41,804.60	41,804.60	41,804.60
590400100-Los capitales y valores del Municipio y sus rendimientos (Rendimientos) 2017	.00	185.65	185.65	185.65	185.65	185.65
590400100-Los capitales y valores del Municipio y sus rendimientos (Rendimientos) 2018	.00	539,372.49	539,372.49	.00	.00	.00
590400100-Los capitales y valores del Municipio y sus rendimientos (Rendimientos) 2019	.00	2,457,837.01	2,457,837.01	.00	.00	.00
590400100-Los capitales y valores del Municipio y sus rendimientos (Rendimientos) 2020	.00	35,561.31	35,561.31	23.22	23.22	23.22
590400100-Los capitales y valores del Municipio y sus rendimientos (Rendimientos) 2021	.00	346,046.18	346,046.18	149.74	149.74	149.74
590400100-Los capitales y valores del Municipio y sus rendimientos (Rendimientos) 2022	.00	41,445.99	41,445.99	41,445.99	41,445.99	41,445.99
6 Aprovechamientos de Tipo Corriente	3,608,263.56	- 221,559.02	3,386,704.54	3,386,704.54	3,386,704.54	- 221,559.02



MUNICIPIO DE IXMIQUILPAN
ESTADO ANALITICO DE INGRESOS (RUBRO, TIPO, CLASE Y CONCEPTO)



DEL 01/01/2022 AL 31/12/2022

Concepto	Ingresos					Diferencia
	Estimado	Ampliaciones/ (Reducciones)	Modificado	Devengado	Recaudado	
	1		3=(1+2)	4	5	
61 Incentivos Derivados de la Colaboracion Fiscal	1,417,937.97	- 5,405.74	1,412,532.23	1,412,532.23	1,412,532.23	- 5,405.74
Multas Federales no fiscales	7,338.01	- 7,188.01	150.00	150.00	150.00	- 7,188.01
610100000-Multas Federales no fiscales 2022	7,338.01	- 7,188.01	150.00	150.00	150.00	- 7,188.01
Multas	909,205.43	132,218.80	1,041,424.23	1,041,424.23	1,041,424.23	132,218.80
610200100-Multas imp. a los infr. de los reglaman adm.polic. 2022	350,000.00	219,726.46	569,726.46	569,726.46	569,726.46	219,726.46
610200200-Multas imp. a los infractores de los reglaman seg. 2022	250,000.00	- 104,107.93	145,892.07	145,892.07	145,892.07	- 104,107.93
610200201-Constancia de no infracción 2022	.00	8,540.00	8,540.00	8,540.00	8,540.00	8,540.00
610200300-Multas imp.a los infractores de los reglaman trans 2022	275,640.92	19,239.78	294,880.70	294,880.70	294,880.70	19,239.78
610200400-Control de Animales Domesticos 2022	26,632.83	- 4,727.83	21,905.00	21,905.00	21,905.00	- 4,727.83
610200500-Tramites de Asuntos Migratorios 2022	6,931.68	- 6,451.68	480.00	480.00	480.00	- 6,451.68
	501,394.53	- 500,714.53	680.00	680.00	680.00	- 500,714.53
610300100-Donaciones en especie 2022	501,394.53	- 500,714.53	680.00	680.00	680.00	- 500,714.53
Rezago Impuesto	.00	370,278.00	370,278.00	370,278.00	370,278.00	370,278.00
610400101-Rezago Impuesto Predial Urbano 2022	.00	211,518.00	211,518.00	211,518.00	211,518.00	211,518.00
610400102-Rezago Impuesto predial urbano oculto 2022	.00	18,252.00	18,252.00	18,252.00	18,252.00	18,252.00
610400104-Rezago Impuesto predial rustico 2022	.00	98,760.00	98,760.00	98,760.00	98,760.00	98,760.00
610400105-Rezago Impuesto predial rustico oculto 2022	.00	38,436.00	38,436.00	38,436.00	38,436.00	38,436.00
610400107-Rezago Impuesto predial rustico con propietario sin escrituras 2022	.00	2,478.00	2,478.00	2,478.00	2,478.00	2,478.00
610400108-Rezago Impuesto predial ejidal 2022	.00	834.00	834.00	834.00	834.00	834.00
69 Otros Aprovechamientos	2,190,325.59	- 216,153.28	1,974,172.31	1,974,172.31	1,974,172.31	- 216,153.28
Donaciones hechas a favor del municipio;	.00	15,000.00	15,000.00	15,000.00	15,000.00	15,000.00
690500000-Donaciones hechas a favor del municipio; 2022	.00	15,000.00	15,000.00	15,000.00	15,000.00	15,000.00
Rezagos de Ejercicios anteriores	2,169,725.59	- 212,044.88	1,957,680.71	1,957,680.71	1,957,680.71	- 212,044.88
691000000-Rezagos de Ejercicios anteriores 2022	2,169,725.59	- 212,044.88	1,957,680.71	1,957,680.71	1,957,680.71	- 212,044.88
Capacitaciones, cursos, talleres, conferencia o eventos	20,600.00	- 19,108.40	1,491.60	1,491.60	1,491.60	- 19,108.40
691300000-Capacitaciones, cursos, talleres, conferencia o eventos 2022	20,600.00	- 19,108.40	1,491.60	1,491.60	1,491.60	- 19,108.40
8 Participaciones y Aportaciones	227,206,620.56	50,307,088.40	277,513,708.96	261,302,504.04	261,302,504.04	34,095,883.48
81 Participaciones	96,018,250.06	12,272,988.07	108,291,238.13	105,677,244.20	105,677,244.20	9,658,994.14
Fondo General de Participaciones (FGP)	58,455,961.05	7,432,698.57	65,888,659.62	63,747,753.54	63,747,753.54	5,291,792.49
810100200-Fondo General de Participaciones (FGP Rendimientos) 2017	.00	1,074.41	1,074.41	.00	.00	.00
810100200-Fondo General de Participaciones (FGP Rendimientos) 2019	.00	222,779.59	222,779.59	500.71	500.71	500.71
810100100-Fondo General de Participaciones (FGP Ministracion) 2021	.00	1,987,251.67	1,987,251.67	1,987,251.67	1,987,251.67	1,987,251.67
810100200-Fondo General de Participaciones (FGP Rendimientos) 2021	.00	1,924,490.07	1,924,490.07	6,937.28	6,937.28	6,937.28
810100100-Fondo General de Participaciones (FGP Ministracion) 2022	58,455,961.05	2,894,239.66	61,350,200.71	61,350,200.71	61,350,200.71	2,894,239.66
810100200-Fondo General de Participaciones (FGP Rendimientos) 2022	.00	402,863.17	402,863.17	402,863.17	402,863.17	402,863.17
Fondo de Fomento Municipal (FFM)	25,678,724.78	1,443,119.30	27,121,844.08	26,922,047.29	26,922,047.29	1,243,322.51
810200200-Fondo de Fomento Municipal (FFM Rendimientos) 2017	.00	455.49	455.49	441.45	441.45	441.45
810200200-Fondo de Fomento Municipal (FFM Rendimientos) 2018						



MUNICIPIO DE IXMIQUILPAN
ESTADO ANALITICO DE INGRESOS (RUBRO, TIPO, CLASE Y CONCEPTO)



DEL 01/01/2022 AL 31/12/2022

Concepto	Ingresos					Diferencia
	Estimado	Ampliaciones/ (Reducciones)	Modificado	Devengado	Recaudado	
	1		3=(1+2)	4	5	
	.00	5,889.59	5,889.59	.00	.00	.00
810200200-Fondo de Fomento Municipal (FFM Rendimientos) 2019	.00	8,439.55	8,439.55	.00	.00	.00
810200200-Fondo de Fomento Municipal (FFM Rendimientos) 2020	.00	102,951.49	102,951.49	250.16	250.16	250.16
810200100-Fondo de Fomento Municipal (FFM Ministracion) 2021	.00	364,856.53	364,856.53	364,856.53	364,856.53	364,856.53
810200200-Fondo de Fomento Municipal (FFM Rendimientos) 2021	.00	83,673.79	83,673.79	921.51	921.51	921.51
810200100-Fondo de Fomento Municipal (FFM Ministracion) 2022	25,678,724.78	867,312.80	26,546,037.58	26,546,037.58	26,546,037.58	867,312.80
810200200-Fondo de Fomento Municipal (FFM Rendimientos) 2022	.00	9,540.06	9,540.06	9,540.06	9,540.06	9,540.06
Impuesto Sobre Automoviles Nuevos (ISAN)	600,000.00	143,058.28	743,058.28	712,079.49	712,079.49	112,079.49
810300200-Impuesto Sobre Automoviles Nuevos (ISAN Rendimientos) 2018	.00	30,929.20	30,929.20	40.91	40.91	40.91
810300200-Impuesto Sobre Automoviles Nuevos (ISAN Rendimientos) 2020	.00	.15	.15	.00	.00	.00
810300200-Impuesto Sobre Automoviles Nuevos (ISAN Rendimientos) 2021	.00	90.35	90.35	.00	.00	.00
810300100-Impuesto Sobre Automoviles Nuevos (ISAN Ministracion) 2022	600,000.00	110,980.30	710,980.30	710,980.30	710,980.30	110,980.30
810300200-Impuesto Sobre Automoviles Nuevos (ISAN Rendimientos) 2022	.00	1,058.28	1,058.28	1,058.28	1,058.28	1,058.28
Impuesto Especial Sobre Produccion y Servicios (Tabaco Labrado, Bebidas Alcoholicas y Refrescos) (IEPS TABACOS)	1,050,000.00	27,502.20	1,077,502.20	1,077,250.14	1,077,250.14	27,250.14
810400200-Impuesto Especial Sobre Produccion y Servicios (Tabaco Labrado, Bebidas Alcoholicas y Refrescos) (IEPS TABACOS Rendimientos) 2020	.00	247.82	247.82	18.98	18.98	18.98
810400200-Impuesto Especial Sobre Produccion y Servicios (Tabaco Labrado, Bebidas Alcoholicas y Refrescos) (IEPS TABACOS Rendimientos) 2021	.00	774.08	774.08	750.86	750.86	750.86
810400100-Impuesto Especial Sobre Produccion y Servicios (Tabaco Labrado, Bebidas Alcoholicas y Refrescos) (IEPS TABACOS Ministracion) 2022	1,050,000.00	26,113.79	1,076,113.79	1,076,113.79	1,076,113.79	26,113.79
810400200-Impuesto Especial Sobre Produccion y Servicios (Tabaco Labrado, Bebidas Alcoholicas y Refrescos) (IEPS TABACOS Rendimientos) 2022	.00	366.51	366.51	366.51	366.51	366.51
Fondo de Compensacion del Impuesto Sobre Automoviles Nuevos (CISAN)	115,000.00	- 10,801.28	104,198.72	104,088.32	104,088.32	- 10,911.68
810500200-Fondo de Compensacion del Impuesto Sobre Automoviles Nuevos (CISAN Rendimientos) 2020	.00	91.96	91.96	.00	.00	.00
810500200-Fondo de Compensacion del Impuesto Sobre Automoviles Nuevos (CISAN Rendimientos) 2021	.00	18.44	18.44	.00	.00	.00
810500100-Fondo de Compensacion del Impuesto Sobre Automoviles Nuevos (CISAN Ministracion) 2022	115,000.00	- 10,954.96	104,045.04	104,045.04	104,045.04	- 10,954.96
810500200-Fondo de Compensacion del Impuesto Sobre Automoviles Nuevos (CISAN Rendimientos) 2022	.00	43.28	43.28	43.28	43.28	43.28
Fondo de Fiscalizacion y Recaudacion (FOFYR)	1,350,000.00	253,338.42	1,603,338.42	1,541,625.69	1,541,625.69	191,625.69
810600200-Fondo de Fiscalizacion y Recaudacion (FOFYR Rendimientos) 2018	.00	29,459.91	29,459.91	32.49	32.49	32.49
810600200-Fondo de Fiscalizacion y Recaudacion (FOFYR Rendimientos) 2019	.00	29,542.29	29,542.29	38.84	38.84	38.84
810600200-Fondo de Fiscalizacion y Recaudacion (FOFYR Rendimientos) 2020	.00	386.01	386.01	.00	.00	.00
810600200-Fondo de Fiscalizacion y Recaudacion (FOFYR Rendimientos) 2021	.00	2,395.85	2,395.85	.00	.00	.00
810600100-Fondo de Fiscalizacion y Recaudacion (FOFYR Ministracion) 2022	1,350,000.00	190,079.50	1,540,079.50	1,540,079.50	1,540,079.50	190,079.50
810600200-Fondo de Fiscalizacion y Recaudacion (FOFYR Rendimientos) 2022	.00	1,474.86	1,474.86	1,474.86	1,474.86	1,474.86
Incentivo del Impuesto Especial Sobre Produccion y Servicios (Gasolina y Dia@sel) (VFGYD)	2,250,000.00	- 200,158.74	2,049,841.26	2,040,155.21	2,040,155.21	- 209,844.79
810700200-Incentivo del Impuesto Especial Sobre Produccion y Servicios (Gasolina y Dia@sel) (VFGYD Rendimientos) 2016	.00	197.41	197.41	.00	.00	.00
810700200-Incentivo del Impuesto Especial Sobre Produccion y Servicios (Gasolina y						



MUNICIPIO DE IXMIQUILPAN
ESTADO ANALITICO DE INGRESOS (RUBRO, TIPO, CLASE Y CONCEPTO)



DEL 01/01/2022 AL 31/12/2022

Concepto	Ingresos					Diferencia 6=(5-1)
	Estimado	Ampliaciones/ (Reducciones)	Modificado	Devengado	Recaudado	
	1		3=(1+2)	4	5	
Dia@sel) (IVFGYD Rendimientos) 2017	.00	86.17	86.17	.00	.00	.00
810700200-Incentivo del Impuesto Especial Sobre Produccion y Servicios (Gasolina y Dia@sel) (IVFGYD Rendimientos) 2018	.00	6,669.49	6,669.49	.00	.00	.00
810700200-Incentivo del Impuesto Especial Sobre Produccion y Servicios (Gasolina y Dia@sel) (IVFGYD Rendimientos) 2019	.00	135.17	135.17	.00	.00	.00
810700200-Incentivo del Impuesto Especial Sobre Produccion y Servicios (Gasolina y Dia@sel) (IVFGYD Rendimientos) 2020	.00	2,547.90	2,547.90	54.39	54.39	54.39
810700200-Incentivo del Impuesto Especial Sobre Produccion y Servicios (Gasolina y Dia@sel) (IVFGYD Ministracion) 2021	.00	104.30	104.30	.00	.00	.00
810700100-Incentivo del Impuesto Especial Sobre Produccion y Servicios (Gasolina y Dia@sel) (IVFGYD Ministracion) 2022	2,250,000.00	- 211,776.72	2,038,223.28	2,038,223.28	2,038,223.28	- 211,776.72
810700200-Incentivo del Impuesto Especial Sobre Produccion y Servicios (Gasolina y Dia@sel) (IVFGYD Rendimientos) 2022	.00	1,877.54	1,877.54	1,877.54	1,877.54	1,877.54
Recaudacion del Impuesto Sobre la Renta (ISR)	6,218,564.23	1,303,552.82	7,522,117.05	7,438,013.23	7,438,013.23	1,219,449.00
810800200-Recaudacion del Impuesto Sobre la Renta (ISR Rendimientos) 2017	.00	75,274.85	75,274.85	.00	.00	.00
810800200-Recaudacion del Impuesto Sobre la Renta (ISR Rendimientos) 2018	.00	4,428.50	4,428.50	.00	.00	.00
810800200-Recaudacion del Impuesto Sobre la Renta (ISR Rendimientos) 2019	.00	778.75	778.75	.00	.00	.00
810800200-Recaudacion del Impuesto Sobre la Renta (ISR Rendimientos) 2020	.00	3,519.95	3,519.95	.00	.00	.00
810800200-Recaudacion del Impuesto Sobre la Renta (ISR Rendimientos) 2021	.00	101.77	101.77	.00	.00	.00
810800100-Recaudacion del Impuesto Sobre la Renta (ISR Ministracion) 2022	6,218,564.23	1,208,386.47	7,426,950.70	7,426,950.70	7,426,950.70	1,208,386.47
810800200-Recaudacion del Impuesto Sobre la Renta (ISR Rendimientos) 2022	.00	11,062.53	11,062.53	11,062.53	11,062.53	11,062.53
Fondo de Estabilización de los Ingresos de las Entidades Federativas	300,000.00	- 35,382.28	264,617.72	178,532.74	178,532.74	- 121,467.26
810900100-Fondo de Estabilización de los Ingresos de las Entidades Federativas (FEIEF Ministracion) 2021	.00	173,140.43	173,140.43	173,140.43	173,140.43	173,140.43
810900200-Fondo de Estabilización de los Ingresos de las Entidades Federativas (FEIEF Rendimientos) 2021	.00	86,359.70	86,359.70	274.72	274.72	274.72
810900100-Fondo de Estabilización de los Ingresos de las Entidades Federativas (FEIEF Ministracion) 2022	300,000.00	- 294,993.42	5,006.58	5,006.58	5,006.58	- 294,993.42
810900200-Fondo de Estabilización de los Ingresos de las Entidades Federativas (FEIEF Rendimientos) 2022	.00	111.01	111.01	111.01	111.01	111.01
Multas por Ingresos por Colaboracion Administrativa	.00	187.40	187.40	.00	.00	.00
811000200-Multas por Ingresos por Colaboracion Administrativa (MULTAS Rendimientos) 2019	.00	130.42	130.42	.00	.00	.00
811000100-Multas por Ingresos por Colaboracion Administrativa (MULTAS Ministracion) 2020	.00	56.98	56.98	.00	.00	.00
Impuesto Especial Sobre Producción y Servicios (Otros Regimenes)	.00	123.53	123.53	.00	.00	.00
811100200-Impuesto Especial Sobre Producción y Servicios (Otros Regimenes Rendimientos) 2019	.00	123.53	123.53	.00	.00	.00
811200100-Recargos a Ingresos por Colaboracion Administrativa (RICA Ministracion) 2019	.00	22.79	22.79	.00	.00	.00
811200100-Recargos a Ingresos por Colaboracion Administrativa (RICA Ministracion) 2020	.00	22.79	22.79	.00	.00	.00
811600100-Fondo de Impuesto Sobre la Renta EBI 2021	.00	239,211.58	239,211.58	239,183.07	239,183.07	239,183.07
811600101-Fondo de Impuesto Sobre la Renta EBI (Ministracion) 2022	.00	28.51	28.51	.00	.00	.00
811600101-Fondo de Impuesto Sobre la Renta EBI (Ministracion) 2022	.00	217,288.36	217,288.36	217,288.36	217,288.36	217,288.36
811600102-Fondo de Impuesto Sobre la Renta EBI (Rendimientos) 2022	.00	21,894.71	21,894.71	21,894.71	21,894.71	21,894.71
811600102-Fondo de Impuesto Sobre la Renta EBI (Rendimientos) 2022	.00	1,676,515.48	1,676,515.48	1,676,515.48	1,676,515.48	1,676,515.48



MUNICIPIO DE IXMIQUILPAN
ESTADO ANALITICO DE INGRESOS (RUBRO, TIPO, CLASE Y CONCEPTO)



DEL 01/01/2022 AL 31/12/2022

Concepto	Ingresos					Diferencia 6=(5-1)
	Estimado	Ampliaciones/ (Reducciones)	Modificado	Devengado	Recaudado	
	1		3=(1+2)	4	5	
811700101-Fondo de Compensacion (Ministracion) 2021	.00	242,957.31	242,957.31	242,957.31	242,957.31	242,957.31
811700102-Fondo de Compensacion (Rendimientos) 2021	.00	524.61	524.61	524.61	524.61	524.61
811700101-Fondo de Compensacion (Ministracion) 2022	.00	1,431,228.32	1,431,228.32	1,431,228.32	1,431,228.32	1,431,228.32
811700102-Fondo de Compensacion (Rendimientos) 2022	.00	1,805.24	1,805.24	1,805.24	1,805.24	1,805.24
82	131,188,370.50	11,636,353.40	142,824,723.90	138,289,578.09	138,289,578.09	7,101,207.59
Fondo de Aportaciones para la Infraestructura Social Municipal (FISM)	69,505,815.50	- 522,301.32	68,983,514.18	64,464,051.13	64,464,051.13	- 5,041,764.37
820100200-Fondo de Aportaciones para la Infraestructura Social Municipal (FISM Rendimientos) 2018	.00	530.68	530.68	530.68	530.68	530.68
820100200-Fondo de Aportaciones para la Infraestructura Social Municipal (FISM Rendimientos) 2019	.00	882.87	882.87	882.87	882.87	882.87
820100200-Fondo de Aportaciones para la Infraestructura Social Municipal (FISM Rendimientos) 2020	.00	40,335.76	40,335.76	145.27	145.27	145.27
820100200-Fondo de Aportaciones para la Infraestructura Social Municipal (FISM Rendimientos) 2021	.00	4,481,191.87	4,481,191.87	1,919.31	1,919.31	1,919.31
820100100-Fondo de Aportaciones para la Infraestructura Social Municipal (FISM Ministracion) 2022	69,505,815.50	- 5,045,242.50	64,460,573.00	64,460,573.00	64,460,573.00	- 5,045,242.50
820100200-Fondo de Aportaciones para la Infraestructura Social Municipal (FISM Rendimientos) 2022	.00	.00	.00	.00	.00	.00
Fondo de Aportaciones para el Fortalecimiento de los Municipios (FORTAMUN)	61,682,555.00	12,158,654.72	73,841,209.72	73,825,526.96	73,825,526.96	12,142,971.96
820200200-Fondo de Aportaciones para el Fortalecimiento de los Municipios (FORTAMUN Rendimientos) 2016	.00	43.20	43.20	42.48	42.48	42.48
820200200-Fondo de Aportaciones para el Fortalecimiento de los Municipios (FORTAMUN Rendimientos) 2017	.00	139.22	139.22	38.37	38.37	38.37
820200200-Fondo de Aportaciones para el Fortalecimiento de los Municipios (FORTAMUN Rendimientos) 2018	.00	8.58	8.58	.00	.00	.00
820200200-Fondo de Aportaciones para el Fortalecimiento de los Municipios (FORTAMUN Rendimientos) 2019	.00	370.07	370.07	15.64	15.64	15.64
820200200-Fondo de Aportaciones para el Fortalecimiento de los Municipios (FORTAMUN Rendimientos) 2020	.00	485.41	485.41	28.95	28.95	28.95
820200200-Fondo de Aportaciones para el Fortalecimiento de los Municipios (FORTAMUN Rendimientos) 2021	.00	14,796.48	14,796.48	34.76	34.76	34.76
820200100-Fondo de Aportaciones para el Fortalecimiento de los Municipios (FORTAMUN Ministracion) 2022	61,682,555.00	12,125,715.39	73,808,270.39	73,808,270.39	73,808,270.39	12,125,715.39
820200200-Fondo de Aportaciones para el Fortalecimiento de los Municipios (FORTAMUN Rendimientos) 2022	.00	17,096.37	17,096.37	17,096.37	17,096.37	17,096.37
83	.00	26,397,746.93	26,397,746.93	17,335,681.75	17,335,681.75	17,335,681.75
Programa de Agua Potable Apartado Rural	.00	21,905,810.09	21,905,810.09	15,675,074.03	15,675,074.03	15,675,074.03
830200200-Programa de Agua Potable Apartado Rural (PAR Rendimientos) 2020	.00	556.46	556.46	.00	.00	.00
830200200-Programa de Agua Potable Apartado Rural (PAR Rendimientos) 2021	.00	6,232,531.70	6,232,531.70	2,352.10	2,352.10	2,352.10
830200100-Programa de Agua Potable Apartado Rural (PAR Ministracion) 2022	.00	7,792,926.80	7,792,926.80	7,792,926.80	7,792,926.80	7,792,926.80
830200200-Programa de Agua Potable Apartado Rural (PAR Rendimientos) 2022	.00	.00	.00	.00	.00	.00
830200300-Programa de Agua Potable Apartado Rural (PAR Aportacion Mpal.) 2022	.00	7,879,795.13	7,879,795.13	7,879,795.13	7,879,795.13	7,879,795.13
Programa de Infraestructura Indigena	.00	88,188.13	88,188.13	.00	.00	.00
830300200-Programa de Infraestructura Indigena (Rendimientos) 2020	.00	88,188.13	88,188.13	.00	.00	.00
Programa de Devolucion de Derechos	.00	3,251,192.29	3,251,192.29	1,660,366.51	1,660,366.51	1,660,366.51
830400200-Programa de Devolucion de Derechos (PRODDER Rendimientos) 2021	.00	1,591,245.29	1,591,245.29	419.51	419.51	419.51
830400100-Programa de Devolucion de Derechos (PRODDER Ministracion) 2022	.00					



MUNICIPIO DE IXMIQUILPAN
ESTADO ANALITICO DE INGRESOS (RUBRO, TIPO, CLASE Y CONCEPTO)



DEL 01/01/2022 AL 31/12/2022

Concepto	Ingresos					Diferencia
	Estimado	Ampliaciones/ (Reducciones)	Modificado	Devengado	Recaudado	
	1		3=(1+2)	4	5	
830400200-Programa de Devolucion de Derechos (PRODDER Rendimientos) 2022	.00	1,659,947.00	1,659,947.00	1,659,947.00	1,659,947.00	1,659,947.00
Programa de Saneamiento de Aguas Residuales	.00	.00	.00	.00	.00	.00
830500200-Programa de Saneamiento de Aguas Residuales (PROSANEAR Rendimientos) 2021	.00	1,152,556.42	1,152,556.42	241.21	241.21	241.21
Total del Ingreso:	269,355,124.73	42,050,175.88	311,405,300.61	291,815,451.66	291,815,451.66	22,460,326.93

Bajo protesta de decir verdad declaramos que las cifras contenidas en este estado financiero son veraces y contienen toda la información referente a la situación y los resultados del Municipio de Ixmiquilpan, afirmando ser legalmente responsables de la autenticidad y veracidad de las mismas, y asimismo asumimos la responsabilidad derivada de cualquier declaración en falso sobre las mismas.

SECRETARÍA DE FINANZAS
L. C. MINERVA HERNÁNDEZ PÉREZ
TESORERÍA MUNICIPAL

SINDICO HACENDARIO

C. ALVARO LOPEZ HERNANDEZ

PRESIDENTA MUNICIPAL CONSTITUCIONAL
LIC. ARABELLE ELIZABETH CONTRERAS

2021-2024
REPORTE: COFIN00165

FECHA: 12/06/2023



2021-2024
HORA: 12:21:07

NÚMERO 9 DE 9

MUNICIPIO DE IXMIQUILPAN

RECURSOS FEDERALES TRANSFERIDOS

INFORME DEFINITIVO 2022

**ESTADO ANALÍTICO DE INGRESOS
DETALLADO**



MUNICIPIO DE IXMIQUILPAN

Estado Analítico de Ingresos Detallado - LDF



DEL 01/01/2022 AL 31/12/2022

Concepto(c)	Ingresos					Diferencia(e)
	Estimado(d)	Ampliaciones/ (Reducciones)	Modificado	Devengado	Recaudado	
Ingresos de Libre Disposición						
A. Impuestos	7,863,609.17	1,401,782.73	9,265,391.90	9,265,391.90	9,265,391.90	1,401,782.73
B. Cuotas y Aportaciones de Seguridad Social	.00	.00	.00	.00	.00	.00
C. Contribuciones de Mejoras	.00	.00	.00	.00	.00	.00
D. Derechos	26,411,792.90	10,298,638.51	16,113,154.39	16,113,154.39	16,113,154.39	10,298,638.51
E. Productos	4,264,838.54	2,517,500.36	1,747,338.18	1,747,338.18	1,747,338.18	2,517,500.36
F. Aprovechamientos	3,608,263.56	221,559.02	3,386,704.54	3,386,704.54	3,386,704.54	221,559.02
G. Ingresos por Ventas de Bienes y Servicios	.00	.00	.00	.00	.00	.00
H. Participaciones (H=h1+h2+h3+h4+h5+h6+h7+h8+h9+h10+h11)	95,303,250.06	6,778,874.39	102,082,124.45	102,082,124.45	102,082,124.45	6,778,874.39
h1) Fondo General de Participaciones	58,455,961.05	3,297,102.83	61,753,063.88	61,753,063.88	61,753,063.88	3,297,102.83
h2) Fondo de Fomento Municipal	25,678,724.78	876,852.86	26,555,577.64	26,555,577.64	26,555,577.64	876,852.86
h3) Fondo de Fiscalización y Recaudación	1,350,000.00	191,554.36	1,541,554.36	1,541,554.36	1,541,554.36	191,554.36
h4) Fondo de Compensación	.00	1,433,033.56	1,433,033.56	1,433,033.56	1,433,033.56	1,433,033.56
h5) Fondo de Extracción de Hidrocarburos	.00	.00	.00	.00	.00	.00
h6) Impuesto Especial Sobre Producción y Servicios	1,050,000.00	26,480.30	1,076,480.30	1,076,480.30	1,076,480.30	26,480.30
h7) 0.136% de la Recaudación Federal Participable	.00	.00	.00	.00	.00	.00
h8) 3.17% Sobre Extracción de Petróleo	.00	.00	.00	.00	.00	.00
h9) Gasolinas y Diésel	2,250,000.00	209,899.18	2,040,100.82	2,040,100.82	2,040,100.82	209,899.18
h10) Fondo del Impuesto Sobre la Renta	6,218,564.23	1,458,632.07	7,677,196.30	7,677,196.30	7,677,196.30	1,458,632.07
h11) Fondo de Estabilización de los Ingresos de las Entidades Federativas	300,000.00	294,882.41	5,117.59	5,117.59	5,117.59	294,882.41
I. Incentivos Derivados de la Colaboración Fiscal (I=i1+i2+i3+i4+i5)	715,000.00	101,126.90	816,126.90	816,126.90	816,126.90	101,126.90
i1) Tenencia o Uso de Vehículos	.00	.00	.00	.00	.00	.00
i2) Fondo de Compensación ISAN	115,000.00	10,911.68	104,088.32	104,088.32	104,088.32	10,911.68
i3) Impuesto Sobre Automóviles Nuevos	600,000.00	112,038.58	712,038.58	712,038.58	712,038.58	112,038.58
i4) Fondo de Compensación de Repecos-Intermedios	.00	.00	.00	.00	.00	.00
i5) Otros Incentivos Económicos	.00	.00	.00	.00	.00	.00
J. Transferencias	.00	.00	.00	.00	.00	.00
K. Convenios	.00	.00	.00	.00	.00	.00
k1) Otros Convenios y Subsidios	.00	.00	.00	.00	.00	.00
L. Otros Ingresos de Libre Disposición (L=l1+l2)	.00	.00	.00	.00	.00	.00
l1) Participaciones en Ingresos Locales	.00	.00	.00	.00	.00	.00
l2) Otros Ingresos de Libre Disposición	.00	.00	.00	.00	.00	.00
M. Total de Ingresos de Libre Disposición (M=A+B+C+D+E+F+G+H+I+J+K+L)	138,166,754.23	4,755,913.87	133,410,840.36	133,410,840.36	133,410,840.36	4,755,913.87
Ingresos Excedentes de Ingresos de Libre Disposición	.00	.00	.00	.00	.00	.00
Transferencias Federales Etiquetadas	.00	.00	.00	.00	.00	.00
A. Aportaciones (A=a1+a2+a3+a4+a5+a6+a7+a8)	131,188,370.50	8,757,516.26	139,945,886.76	139,945,886.76	139,945,886.76	8,757,516.26
a1) Fondo de Aportaciones para la Nómina Educativa y Gasto Operativo	.00	.00	.00	.00	.00	.00
a2) Fondo de Aportaciones para los Servicios de Salud	.00	.00	.00	.00	.00	.00
a3) Fondo de Aportaciones para la Infraestructura Social	69,505,815.50	5,045,242.50	64,460,573.00	64,460,573.00	64,460,573.00	5,045,242.50
a4) Fondo de Aportaciones para el Fortalecimiento de los Municipios y de las Demarcaciones Territoriales del Distrito Federal	61,682,555.00	12,142,811.76	73,825,366.76	73,825,366.76	73,825,366.76	12,142,811.76
a5) Fondo de Aportaciones Múltiples (IMDM) (PRODDER)	.00	1,659,947.00	1,659,947.00	1,659,947.00	1,659,947.00	1,659,947.00
a6) Fondo de Aportaciones para la Educación Tecnológica y de Adultos	.00	.00	.00	.00	.00	.00
a7) Fondo de Aportaciones para la Seguridad Pública de los Estados y del Distrito Federal	.00	.00	.00	.00	.00	.00
a8) Fondo de Aportaciones para el Fortalecimiento de las Entidades Federativas	.00	.00	.00	.00	.00	.00





MUNICIPIO DE IXMIQUILPAN

Estado Analítico de Ingresos Detallado - LDF

DEL 01/01/2022 AL 31/12/2022



Concepto(c)	Ingresos					Diferencia(e)
	Estimado(d)	Ampliaciones/ (Reducciones)	Modificado	Devengado	Recaudado	
B. Convenios (B=b1+b2+b3+b4)	.00	15,672,721.93	15,672,721.93	15,672,721.93	15,672,721.93	15,672,721.93
b1) Convenios de Protección Social en Salud	.00	.00	.00	.00	.00	.00
b2) Convenios de Descentralización	.00	.00	.00	.00	.00	.00
b3) Convenios de Reasignación	.00	.00	.00	.00	.00	.00
b4) Otros Convenios y Subsidios	.00	15,672,721.93	15,672,721.93	15,672,721.93	15,672,721.93	15,672,721.93
C. Fondos Distintos de Aportaciones (C=c1+c2)	.00	.00	.00	.00	.00	.00
c1) Fondo para Entidades Federativas y Municipios Productores de Hidrocarburos	.00	.00	.00	.00	.00	.00
c2) Fondo Minero	.00	.00	.00	.00	.00	.00
D. Transferencias, Subsidios y Subvenciones, y Pensiones y Jubilaciones	.00	.00	.00	.00	.00	.00
E. Otras Transferencias Federales Etiquetadas	.00	.00	.00	.00	.00	.00
II. Total de Transferencias Federales Etiquetadas (II = A + B + C + D + E)	131,188,370.50	24,430,238.19	155,618,608.69	155,618,608.69	155,618,608.69	24,430,238.19
III. Ingresos Derivados de Financiamientos (III = A)	.00	.00	.00	.00	.00	.00
A. Ingresos Derivados de Financiamientos	.00	.00	.00	.00	.00	.00
IV. Total de Ingresos (IV = I + II + III)	269,355,124.73	19,674,324.32	289,029,449.05	289,029,449.05	289,029,449.05	19,674,324.32
Datos Informativos	.00	.00	.00	.00	.00	.00
1. Ingresos Derivados de Financiamientos con Fuente de Pago de Ingresos de Libre Disposición	.00	.00	.00	.00	.00	.00
2. Ingresos Derivados de Financiamientos con Fuente de Pago de Transferencias Federales Etiquetadas	.00	.00	.00	.00	.00	.00
3. Ingresos Derivados de Financiamientos (3 = 1 + 2)	.00	.00	.00	.00	.00	.00
LA FUENTE = 1101 - Recursos Propios NO ESTA RELACIONADA CON EL CONCEPTO DE DISCIPLINA	.00	.00	.00	.00	.00	.00

Bajo protesta de decir verdad declaramos que las cifras contenidas en este estado financiero son veraces y contienen toda la información referente a la situación y/o los resultados del Municipio de Ixmiquilpan, afirmando ser legalmente responsables de la autenticidad y veracidad de las mismas, y asimismo asumimos la responsabilidad derivada de cualquier declaración en falso sobre las mismas



2021-2024

SECRETARÍA DE FINANZAS

L. C. MINERVA HERNÁNDEZ PÉREZ

SINDICO HACENDARIO

C. ALVARO LOPEZ HERNANDEZ



2021-2024

PRESIDENCIA MUNICIPAL CONSTITUCIONAL

M. RAFAELI BELTRAN CONTRERAS

MUNICIPIO DE IXMIQUILPAN

RECURSOS FEDERALES TRANSFERIDOS

INFORME DEFINITIVO 2022

**ESTADO DEL EJERCICIO DEL PRESUPUESTO
DE EGRESOS**



MUNICIPIO DE IXMIQUILPAN
PRESUPUESTO DE EGRESOS POR FUENTE Y PARTIDA
DEL 01/01/2022 AL 31/12/2022



OBJETO DEL GASTO	APROBADO	AMPLIACIONES/ REDUCCIONES	PRESUPUESTO VIGENTE	COMPROMETIDO	PRESUPUESTO DISPONIBLE PARA COMPROMETER	DEVENGADO	COMPROMETIDO NO DEVENGADO	PRESUPUESTO SIN DEVENGAR	EJERCIDO	PAGADO	CUENTAS POR PAGAR DEUDA
2501 Fondo de Aportaciones para la Infraestructura Social Municipal 2022	62,138,687.69	2,321,885.31	64,460,573.00	64,459,232.47	1,340.53	45,768,034.48	18,691,197.99	18,692,538.52	45,768,034.48	45,768,034.48	18,692,538.52
12200 3 Lista de Raya	.00	111,746.00	111,746.00	111,746.00	.00	111,746.00	.00	.00	111,746.00	111,746.00	.00
24100 1 Productos minerales no metalicos	.00	3,781,897.19	3,781,897.19	3,781,897.19	.00	3,781,897.19	.00	.00	3,781,897.19	3,781,897.19	.00
24200 1 Cemento y productos de concreto	.00	9,546,476.23	9,546,476.23	9,546,476.23	.00	9,546,476.23	.00	.00	9,546,476.23	9,546,476.23	.00
24300 1 Cal, yeso y productos de yeso	.00	12,944.11	12,944.11	12,944.11	.00	12,944.11	.00	.00	12,944.11	12,944.11	.00
24400 1 Madera y productos de madera	.00	40,469.96	40,469.96	40,469.96	.00	40,469.96	.00	.00	40,469.96	40,469.96	.00
24600 1 Material elctrico y electronico	.00	26,156.19	26,156.19	26,156.19	.00	26,156.19	.00	.00	26,156.19	26,156.19	.00
24700 1 Articulos metalicos para la construccion	.00	677,132.62	677,132.62	677,132.62	.00	677,132.62	.00	.00	677,132.62	677,132.62	.00
24900 1 Otros materiales y articulos de construccion y reparacion	.00	326,698.85	326,698.85	326,698.85	.00	326,698.85	.00	.00	326,698.85	326,698.85	.00
25600 1 Fibras sinteticas, hules, plasticos y derivados	.00	5,600.05	5,600.05	5,600.05	.00	5,600.05	.00	.00	5,600.05	5,600.05	.00
32600 1 Arrendamiento de Maquinaria y Equipo	.00	1,363,652.18	1,363,652.18	1,363,652.17	.01	1,363,652.17	.00	.01	1,363,652.17	1,363,652.17	.01
61200 1 Edificacion no habitacional	13,321,866.42	- 9,791,862.76	3,530,003.66	3,530,003.66	.00	725,532.39	2,804,471.27	2,804,471.27	725,532.39	725,532.39	2,804,471.27
61400 1 Division de terrenos y construccion de obras de urbanizacion	6,921,708.52	11,552,855.93	18,474,564.45	18,473,223.93	1,340.52	6,926,832.59	11,546,391.34	11,547,731.86	6,926,832.59	6,926,832.59	11,547,731.86
61500 1 Construccion de vias de comunicacion	39,645,112.75	- 23,344,637.26	16,300,475.49	16,300,475.49	.00	11,960,140.11	4,340,335.38	4,340,335.38	11,960,140.11	11,960,140.11	4,340,335.38

REPORTE: COFIN00259

FECHA: 17/04/2023



HORA: 13:06:49

PÁGINA: 1 DE 2



MUNICIPIO DE IXMIQUILPAN
PRESUPUESTO DE EGRESOS POR FUENTE Y PARTIDA
DEL 01/01/2022 AL 31/12/2022



OBJETO DEL GASTO	APROBADO	AMPLIACIONES/ REDUCCIONES	PRESUPUESTO VIGENTE	COMPROMETIDO	PRESUPUESTO DISPONIBLE PARA COMPROMETER	DEVENGADO	COMPROMETIDO NO DEVENGADO	PRESUPUESTO SIN DEVENGAR	EJERCIDO	PAGADO	CUENTAS POR PAGAR DEUDA
85300 Otros Convenios 1	2,250,000.00	8,012,756.02	10,262,756.02	10,262,756.02	.00	10,262,756.02	.00	.00	10,262,756.02	10,262,756.02	.00
GRAN TOTAL	62,138,687.69	2,321,885.31	64,460,573.00	64,459,232.47	1,340.53	45,768,034.48	18,691,197.99	18,692,538.52	45,768,034.48	45,768,034.48	18,692,538.52





MUNICIPIO DE IXMIQUILPAN
PRESUPUESTO DE EGRESOS POR FUENTE Y PARTIDA
DEL 01/01/2023 AL 30/06/2023



OBJETO DEL GASTO	APROBADO	AMPLIACIONES/ REDUCCIONES	PRESUPUESTO VIGENTE	COMPROMETIDO	PRESUPUESTO DISPONIBLE PARA COMPROMETER	DEVENGADO	COMPROMETIDO NO DEVENGADO	PRESUPUESTO SIN DEVENGAR	EJERCIDO	PAGADO	CUENTAS POR PAGAR DEUDA
2501 Fondo de Aportaciones para la Infraestructura Social Municipal 2022	.00	18,692,538.52	18,692,538.52	18,691,198.00	1,340.52	18,691,198.00	.00	1,340.52	18,691,198.00	18,691,198.00	1,340.52
32600 1 Arrendamiento de Maquinaria y Equipo	.00	.01	.01	.00	.01	.00	.00	.01	.00	.00	.01
61200 1 Edificacion no habitacional	.00	2,804,471.27	2,804,471.27	2,804,471.27	.00	2,804,471.27	.00	.00	2,804,471.27	2,804,471.27	.00
61400 1 Division de terrenos y construccion de obras de urbanizacion	.00	11,547,731.85	11,547,731.85	11,546,391.34	1,340.51	11,546,391.34	.00	1,340.51	11,546,391.34	11,546,391.34	1,340.51
61500 1 Construccion de vias de comunicacion	.00	4,340,335.39	4,340,335.39	4,340,335.39	.00	4,340,335.39	.00	.00	4,340,335.39	4,340,335.39	.00
GRAN TOTAL	.00	18,692,538.52	18,692,538.52	18,691,198.00	1,340.52	18,691,198.00	.00	1,340.52	18,691,198.00	18,691,198.00	1,340.52





MUNICIPIO DE IXMIQUILPAN
PRESUPUESTO DE EGRESOS POR FUENTE Y PARTIDA
DEL 01/01/2022 AL 31/12/2022



OBJETO DEL GASTO	APROBADO	AMPLIACIONES/ REDUCCIONES	PRESUPUESTO VIGENTE	COMPROMETIDO	PRESUPUESTO DISPONIBLE PARA COMPROMETER	DEVENGADO	COMPROMETIDO NO DEVENGADO	PRESUPUESTO SIN DEVENGAR	EJERCIDO	PAGADO	CUENTAS POR PAGAR DEUDA
2501 Fondo de Aportaciones para la Infraestructura Social Municipal 2022	62,138,687.69	2,321,885.31	64,460,573.00	64,459,232.47	1,340.53	45,768,034.48	18,691,197.99	18,692,538.52	45,768,034.48	45,768,034.48	18,692,538.52
12200 3 Lista de Raya	.00	111,746.00	111,746.00	111,746.00	.00	111,746.00	.00	.00	111,746.00	111,746.00	.00
24100 1 Productos minerales no metalicos	.00	3,781,897.19	3,781,897.19	3,781,897.19	.00	3,781,897.19	.00	.00	3,781,897.19	3,781,897.19	.00
24200 1 Cemento y productos de concreto	.00	9,546,476.23	9,546,476.23	9,546,476.23	.00	9,546,476.23	.00	.00	9,546,476.23	9,546,476.23	.00
24300 1 Cal, yeso y productos de yeso	.00	12,944.11	12,944.11	12,944.11	.00	12,944.11	.00	.00	12,944.11	12,944.11	.00
24400 1 Madera y productos de madera	.00	40,469.96	40,469.96	40,469.96	.00	40,469.96	.00	.00	40,469.96	40,469.96	.00
24600 1 Materia electrico y electronico	.00	26,156.19	26,156.19	26,156.19	.00	26,156.19	.00	.00	26,156.19	26,156.19	.00
24700 1 Articulos metalicos para la construccion	.00	677,132.62	677,132.62	677,132.62	.00	677,132.62	.00	.00	677,132.62	677,132.62	.00
24900 1 Otros materiales y articulos de construccion y reparacion	.00	326,698.85	326,698.85	326,698.85	.00	326,698.85	.00	.00	326,698.85	326,698.85	.00
25600 1 Fibras sinteticas, hules, plasticos y derivados	.00	5,600.05	5,600.05	5,600.05	.00	5,600.05	.00	.00	5,600.05	5,600.05	.00
32600 1 Arrendamiento de Maquinaria y Equipo	.00	1,363,652.18	1,363,652.18	1,363,652.17	.01	1,363,652.17	.00	.01	1,363,652.17	1,363,652.17	.01
61200 1 Edificacion no habitacional	13,321,866.42	- 9,791,862.76	3,530,003.66	3,530,003.66	.00	725,532.39	2,804,471.27	2,804,471.27	725,532.39	725,532.39	2,804,471.27
61400 1 Division de terrenos y construccion de obras de urbanizacion	6,921,708.52	11,552,855.93	18,474,564.45	18,473,223.93	1,340.52	6,926,832.59	11,546,391.34	11,547,731.86	6,926,832.59	6,926,832.59	11,547,731.86
61500 1 Construccion de vias de comunicacion	39,645,112.75	- 23,344,637.26	16,300,475.49	16,300,475.49	.00	11,960,140.11	4,340,335.38	4,340,335.38	11,960,140.11	11,960,140.11	4,340,335.38

REPORTE: COFIN00259

FECHA: 17/04/2023



HORA: 13:06:49

PÁGINA: 1 DE 2



MUNICIPIO DE IXMIQUILPAN
PRESUPUESTO DE EGRESOS POR FUENTE Y PARTIDA
DEL 01/01/2022 AL 31/12/2022



OBJETO DEL GASTO	APROBADO	AMPLIACIONES/ REDUCCIONES	PRESUPUESTO VIGENTE	COMPROMETIDO	PRESUPUESTO DISPONIBLE PARA COMPROMETER	DEVENGADO	COMPROMETIDO NO DEVENGADO	PRESUPUESTO SIN DEVENGAR	EJERCIDO	PAGADO	CUENTAS POR PAGAR DEUDA
85300 1 Otros Convenios	2,250,000.00	8,012,756.02	10,262,756.02	10,262,756.02	.00	10,262,756.02	.00	.00	10,262,756.02	10,262,756.02	.00
GRAN TOTAL	62,138,687.69	2,321,885.31	64,460,573.00	64,459,232.47	1,340.53	45,768,034.48	18,691,197.99	18,692,538.52	45,768,034.48	45,768,034.48	18,692,538.52



2021-2024



2021-2024



MUNICIPIO DE IXMIQUILPAN
PRESUPUESTO DE EGRESOS POR FUENTE Y PARTIDA
DEL 01/01/2023 AL 30/06/2023



OBJETO DEL GASTO	APROBADO	AMPLIACIONES/ REDUCCIONES	PRESUPUESTO VIGENTE	COMPROMETIDO	PRESUPUESTO DISPONIBLE PARA COMPROMETER	DEVENGADO	COMPROMETIDO NO DEVENGADO	PRESUPUESTO SIN DEVENGAR	EJERCIDO	PAGADO	CUENTAS POR PAGAR DEUDA
2502 Fondo de Aportaciones para el Fortalecimiento de los Municipios 2022	.00	2,341,874.22	2,341,874.22	2,341,208.36	665.86	2,341,208.36	.00	665.86	2,341,208.36	2,341,208.36	665.86
24600 1 Material elctrico y electronico	.00	161,139.59	161,139.59	161,139.59	.00	161,139.59	.00	.00	161,139.59	161,139.59	.00
29100 1 Herramientas Menores	.00	6,014.83	6,014.83	6,014.83	.00	6,014.83	.00	.00	6,014.83	6,014.83	.00
29600 1 Refacciones y Accesorios Menores de equipo de transporte	.00	45,836.72	45,836.72	45,836.72	.00	45,836.72	.00	.00	45,836.72	45,836.72	.00
35800 1 Servicios de Limpieza y Manejo de Desechos	.00	296,000.00	296,000.00	296,000.00	.00	296,000.00	.00	.00	296,000.00	296,000.00	.00
37500 1 Viaticos al Personal de Presidencia	.00	650.00	650.00	650.00	.00	650.00	.00	.00	650.00	650.00	.00
61200 1 Edificaci r no habitacional	.00	832,898.94	832,898.94	832,233.08	665.86	832,233.08	.00	665.86	832,233.08	832,233.08	665.86
61400 1 Division de terrenos y construccion de obras de urbanizacion	.00	999,334.14	999,334.14	999,334.14	.00	999,334.14	.00	.00	999,334.14	999,334.14	.00
GRAN TOTAL	.00	2,341,874.22	2,341,874.22	2,341,208.36	665.86	2,341,208.36	.00	665.86	2,341,208.36	2,341,208.36	665.86






MUNICIPIO DE IXMIQUILPAN
PRESUPUESTO DE EGRESOS POR FUENTE Y PARTIDA
DEL 01/01/2022 AL 31/12/2022



OBJETO DEL GASTO	APROBADO	AMPLIACIONES/ REDUCCIONES	PRESUPUESTO VIGENTE	COMPROMETIDO	PRESUPUESTO DISPONIBLE PARA COMPROMETER	DEVENGADO	COMPROMETIDO NO DEVENGADO	PRESUPUESTO SIN DEVENGAR	EJERCIDO	PAGADO	CUENTAS POR PAGAR DEUDA
2506 Programa de Agua Potable Apartado Rural 2022	.00	15,672,721.93	15,672,721.93	15,672,721.92	.01	9,056,636.45	6,616,085.47	6,616,085.48	9,056,636.45	9,056,636.45	6,616,085.48
61400 1 Division de terrenos y construccion de obras de urbanizacion	.00	15,672,721.93	15,672,721.93	15,672,721.92	.01	9,056,636.45	6,616,085.47	6,616,085.48	9,056,636.45	9,056,636.45	6,616,085.48
GRAN TOTAL	.00	15,672,721.93	15,672,721.93	15,672,721.92	.01	9,056,636.45	6,616,085.47	6,616,085.48	9,056,636.45	9,056,636.45	6,616,085.48



2021-2024




2021-2024



MUNICIPIO DE IXMIQUILPAN
PRESUPUESTO DE EGRESOS POR FUENTE Y PARTIDA
DEL 01/01/2023 AL 30/06/2023



OBJETO DEL GASTO	APROBADO	AMPLIACIONES/ REDUCCIONES	PRESUPUESTO VIGENTE	COMPROMETIDO	PRESUPUESTO DISPONIBLE PARA COMPROMETER	DEVENGADO	COMPROMETIDO NO DEVENGADO	PRESUPUESTO SIN DEVENGAR	EJERCIDO	PAGADO	CUENTAS POR PAGAR DEUDA
2506 Programa de Agua Potable Apartado Rural 2022	.00	6,616,085.48	6,616,085.48	6,616,085.47	.01	6,616,085.47	.00	.01	6,616,085.47	6,616,085.47	.01
61400 1 Division de terrenos y construccion de obras de urbanizacion	.00	6,616,085.48	6,616,085.48	6,616,085.47	.01	6,616,085.47	.00	.01	6,616,085.47	6,616,085.47	.01
GRAN TOTAL	.00	6,616,085.48	6,616,085.48	6,616,085.47	.01	6,616,085.47	.00	.01	6,616,085.47	6,616,085.47	.01





MUNICIPIO DE IXMIQUILPAN
PRESUPUESTO DE EGRESOS POR FUENTE Y PARTIDA
DEL 01/01/2022 AL 31/12/2022



OBJETO DEL GASTO	APROBADO	AMPLIACIONES/ REDUCCIONES	PRESUPUESTO VIGENTE	COMPROMETIDO	PRESUPUESTO DISPONIBLE PARA COMPROMETER	DEVENGADO	COMPROMETIDO NO DEVENGADO	PRESUPUESTO SIN DEVENGAR	EJERCIDO	PAGADO	CUENTAS POR PAGAR DEUDA
2524 Programa de Devolucion de Derechos 2022	.00	1,659,947.00	1,659,947.00	1,656,249.57	3,697.43	.00	1,656,249.57	1,659,947.00	.00	.00	1,659,947.00
61400 1 Division de terrenos y construccion de obras de urbanizacion	.00	1,659,947.00	1,659,947.00	1,656,249.57	3,697.43	.00	1,656,249.57	1,659,947.00	.00	.00	1,659,947.00
GRAN TOTAL	.00	1,659,947.00	1,659,947.00	1,656,249.57	3,697.43	.00	1,656,249.57	1,659,947.00	.00	.00	1,659,947.00



2021-2024




2021-2024



MUNICIPIO DE IXMIQUILPAN
PRESUPUESTO DE EGRESOS POR FUENTE Y PARTIDA
DEL 01/01/2023 AL 30/06/2023



OBJETO DEL GASTO	APROBADO	AMPLIACIONES/ REDUCCIONES	PRESUPUESTO VIGENTE	COMPROMETIDO	PRESUPUESTO DISPONIBLE PARA COMPROMETER	DEVENGADO	COMPROMETIDO NO DEVENGADO	PRESUPUESTO SIN DEVENGAR	EJERCIDO	PAGADO	CUENTAS POR PAGAR DEUDA
2524 Programa de Devolucion de Derechos 2022	.00	1,659,947.00	1,659,947.00	1,656,249.57	3,697.43	1,656,249.57	.00	3,697.43	1,656,249.57	1,656,249.57	3,697.43
61400 1 Division de terrenos y construccion de obras de urbanizacion	.00	1,659,947.00	1,659,947.00	1,656,249.57	3,697.43	1,656,249.57	.00	3,697.43	1,656,249.57	1,656,249.57	3,697.43
GRAN TOTAL	.00	1,659,947.00	1,659,947.00	1,656,249.57	3,697.43	1,656,249.57	.00	3,697.43	1,656,249.57	1,656,249.57	3,697.43



MUNICIPIO DE IXMIQUILPAN

RECURSOS FEDERALES TRANSFERIDOS

INFORME DEFINITIVO 2022

**REPORTE DEL EJERCICIO
DEL GASTO**

**INFORME DEL SEGUNDO TRIMESTRE 2023
EJERCICIO DEL GASTO**



ÓRGANO RECTOR: Municipio de Ixmiquilpan
UNIDAD PRESUPUESTAL: Secretaría de Finanzas
NOMBRE DEL FONDO O ENCARGADO DEL FONDO: Fondo de Aportaciones para la Infraestructura Social Municipal
EJERCICIO DEL RECURSO: Alejandro Díaz Chávez
 2022

DATOS DEL ENLACE ADMINISTRATIVO
NOMBRE: Alejandro Díaz Chávez
CARGO: Dir. de Cuenta Pública
CORREO ELECTRÓNICO: alejandrodiazchavez@gmail.com
TELÉFONO(S): 772 123 0985

**RECURSOS RADICADOS POR LA SECRETARÍA DE FINANZAS PÚBLICAS
MINISTRACIONES DIRECTAS**



N°	TIPO DE GASTO	PARTIDA GENÉRICA	MUNICIPIO O COBERTURA ESTATAL	MONTO DE RECURSO PRESUPUESTAL:							OBSERVACIONES
				APROBADO	MODIFICADO	RECAUDADO (MINISTRADO)	COMPROMETIDO	DEVENGADO	EJERCIDO	PAGADO	
1	1	122	IXMIQUILPAN	111,746.00	111,746.00	111,746.00	111,746.00	111,746.00	111,746.00	111,746.00	
1	1	241	IXMIQUILPAN	3,781,897.19	3,781,897.19	3,781,897.19	3,781,897.19	3,781,897.19	3,781,897.19	3,781,897.19	
2	1	242	IXMIQUILPAN	9,546,476.23	9,546,476.23	9,546,476.23	9,546,476.23	9,546,476.23	9,546,476.23	9,546,476.23	
3	1	243	IXMIQUILPAN	12,944.11	12,944.11	12,944.11	12,944.11	12,944.11	12,944.11	12,944.11	
4	1	244	IXMIQUILPAN	40,469.96	40,469.96	40,469.96	40,469.96	40,469.96	40,469.96	40,469.96	
5	1	246	IXMIQUILPAN	26,156.19	26,156.19	26,156.19	26,156.19	26,156.19	26,156.19	26,156.19	
6	1	247	IXMIQUILPAN	677,132.62	677,132.62	677,132.62	677,132.62	677,132.62	677,132.62	677,132.62	
7	1	249	IXMIQUILPAN	326,698.85	326,698.85	326,698.85	326,698.85	326,698.85	326,698.85	326,698.85	
8	1	256	IXMIQUILPAN	5,600.05	5,600.05	5,600.05	5,600.05	5,600.05	5,600.05	5,600.05	
9	1	326	IXMIQUILPAN	1,363,652.18	1,363,652.18	1,363,652.18	1,363,652.17	1,363,652.17	1,363,652.17	1,363,652.17	
10	2	612	IXMIQUILPAN	3,530,003.66	3,530,003.66	3,530,003.66	3,530,003.66	3,530,003.66	3,530,003.66	3,530,003.66	
11	2	614	IXMIQUILPAN	18,474,564.45	18,474,564.45	18,474,564.45	18,473,223.93	18,473,223.93	18,473,223.93	18,473,223.93	
12	2	615	IXMIQUILPAN	16,300,475.49	16,300,475.49	16,300,475.49	16,300,475.49	16,300,475.49	16,300,475.49	16,300,475.49	
13	2	853	IXMIQUILPAN	10,262,756.02	10,262,756.02	10,262,756.02	10,262,756.02	10,262,756.02	10,262,756.02	10,262,756.02	
TOTAL				\$ 64,460,573.00	\$ 64,460,573.00	\$ 64,460,573.00	\$ 64,459,232.47	\$ 64,459,232.47	\$ 64,459,232.47	\$ 64,459,232.47	

(Handwritten signature)

ELABORÓ
L. C. P. ALEJANDRO DÍAZ CHÁVEZ
 DIR. DE CUENTA PÚBLICA



2021-2024

REVISÓ
G. MINERVA HERNÁNDEZ PÉREZ
 SECRETARÍA DE FINANZAS



2021-2024

AUTORIZÓ
LIC. ARACELI BELTRÁN CONTRERAS
 PRESIDENTA MUNICIPAL CONSTITUCIONAL

INFORME DEL SEGUNDO TRIMESTRE 2023
EJERCICIO DEL GASTO



ÓRGANO RECTOR: Municipio de Ixmiquilpan
UNIDAD PRESUPUESTAL: Secretaría de Finanzas
NOMBRE DEL FONDO O Fondo de Aportaciones para el Fortalecimiento Municipal
ENCARGADO DEL FONDO: Alejandro Díaz Chávez
EJERCICIO DEL RECURSO: 2022

DATOS DEL ENLACE ADMINISTRATIVO
NOMBRE: Alejandro Díaz Chávez
CARGO: Dir. de Cuenta Pública
CORREO ELECTRÓNICO: alejandrodiazchavez@gmail.com
TELÉFONO(S): 772 123 0985

RECURSOS RADICADOS POR LA SECRETARÍA DE FINANZAS PÚBLICAS
MINISTRACIONES DIRECTAS




N°	TIPO DE GASTO	PARTIDA GÉNÉRICA	MUNICIPIO O COBERTURA ESTATAL	MONTO DE RECURSO PRESUPUESTAL							OBSERVACIONES
				APROBADO	MODIFICADO	RECAUDADO (MINISTRADO)	COMPROMETIDO	DEVENGADO	EJERCIDO	PAGADO	
1	1	122	IXMIQUILPAN	17,915,256.00	13,128,971.00	13,128,971.00	13,128,971.00	13,128,971.00	13,128,971.00	13,128,971.00	
2	1	132	IXMIQUILPAN	3,133,102.71	2,385,088.54	2,385,088.54	2,385,088.54	2,385,088.54	2,385,088.54	2,385,088.54	
3	1	134	IXMIQUILPAN	1,204,872.00	459,827.00	459,827.00	459,827.00	459,827.00	459,827.00	459,827.00	
4	1	144	IXMIQUILPAN	2,000,000.00	0.00	0.00	0.00	0.00	0.00	0.00	
5	1	152	IXMIQUILPAN	300,000.00	316,526.96	316,526.96	316,526.96	316,526.96	316,526.96	316,526.96	
6	1	211	IXMIQUILPAN	72,000.00	78,640.25	78,640.25	78,640.25	78,640.25	78,640.25	78,640.25	
7	1	214	IXMIQUILPAN	48,000.00	13,130.04	13,130.04	13,130.04	13,130.04	13,130.04	13,130.04	
8	1	216	IXMIQUILPAN	60,000.00	67,949.22	67,949.22	67,949.22	67,949.22	67,949.22	67,949.22	
9	1	218	IXMIQUILPAN	258,000.00	227,858.80	227,858.80	227,858.80	227,858.80	227,858.80	227,858.80	
10	1	221	IXMIQUILPAN	50,400.00	49,956.48	49,956.48	49,956.48	49,956.48	49,956.48	49,956.48	
11	1	246	IXMIQUILPAN	900,000.00	1,505,339.23	1,505,339.23	1,505,339.23	1,505,339.23	1,505,339.23	1,505,339.23	
12	1	254	IXMIQUILPAN	90,000.00	97,749.91	97,749.91	97,749.91	97,749.91	97,749.91	97,749.91	
13	1	259	IXMIQUILPAN	60,000.00	47,478.80	47,478.80	47,478.80	47,478.80	47,478.80	47,478.80	
14	1	261	IXMIQUILPAN	5,811,504.72	6,049,885.27	6,049,885.27	6,049,885.27	6,049,885.27	6,049,885.27	6,049,885.27	
15	1	271	IXMIQUILPAN	900,000.00	867,575.60	867,575.60	867,575.60	867,575.60	867,575.60	867,575.60	
16	1	272	IXMIQUILPAN	240,000.00	0.00	0.00	0.00	0.00	0.00	0.00	
17	1	282	IXMIQUILPAN	120,000.00	0.00	0.00	0.00	0.00	0.00	0.00	
18	1	291	IXMIQUILPAN	600,000.00	368,153.93	368,153.93	368,153.93	368,153.93	368,153.93	368,153.93	
19	1	294	IXMIQUILPAN	0.00	25,821.02	25,821.02	25,821.02	25,821.02	25,821.02	25,821.02	
20	1	296	IXMIQUILPAN	600,000.00	644,346.16	644,346.16	644,346.16	644,346.16	644,346.16	644,346.16	
21	1	311	IXMIQUILPAN	12,000,000.00	14,328,197.41	14,328,197.41	14,328,197.41	14,328,197.41	14,328,197.41	14,328,197.41	
22	1	325	IXMIQUILPAN	2,045,775.19	0.00	0.00	0.00	0.00	0.00	0.00	
23	1	326	IXMIQUILPAN	6,600,000.00	6,761,937.70	6,761,937.70	6,761,937.70	6,761,937.70	6,761,937.70	6,761,937.70	
24	1	334	IXMIQUILPAN	240,000.00	0.00	0.00	0.00	0.00	0.00	0.00	
25	1	336	IXMIQUILPAN	36,000.00	165,077.83	165,077.83	165,077.83	165,077.83	165,077.83	165,077.83	Los rendimientos financieros generados (\$17,096.37) fueron aplicados en la partida 336
26	1	339	IXMIQUILPAN	300,000.00	22,136.23	22,136.23	22,136.23	22,136.23	22,136.23	22,136.23	
27	1	345	IXMIQUILPAN	0.00	0.00	0.00	0.00	0.00	0.00	0.00	
28	1	351	IXMIQUILPAN	600,000.00	334,874.35	334,874.35	334,874.35	334,874.35	334,874.35	334,874.35	
29	1	352	IXMIQUILPAN	36,000.00	0.00	0.00	0.00	0.00	0.00	0.00	
30	1	353	IXMIQUILPAN	36,000.00	0.00	0.00	0.00	0.00	0.00	0.00	
31	1	355	IXMIQUILPAN	540,000.00	725,218.66	725,218.66	725,218.66	725,218.66	725,218.66	725,218.66	
32	1	358	IXMIQUILPAN	480,000.00	356,000.00	356,000.00	356,000.00	356,000.00	356,000.00	356,000.00	
33	1	375	IXMIQUILPAN	0.00	24,137.05	24,137.05	24,137.05	24,137.05	24,137.05	24,137.05	
34	1	382	IXMIQUILPAN	180,000.00	114,461.87	114,461.87	114,461.87	114,461.87	114,461.87	114,461.87	
35	1	392	IXMIQUILPAN	2,856,000.00	3,627,586.00	3,627,586.00	3,627,586.00	3,627,586.00	3,627,586.00	3,627,586.00	
36	1	398	IXMIQUILPAN	600,000.00	427,472.06	427,472.06	427,472.06	427,472.06	427,472.06	427,472.06	
37	1	442	IXMIQUILPAN	60,000.00	0.00	0.00	0.00	0.00	0.00	0.00	
38	1	452	IXMIQUILPAN	9,239,229.06	13,590,438.26	13,590,438.26	13,590,438.26	13,590,438.26	13,590,438.26	13,590,438.26	
39	2	541	IXMIQUILPAN	2,883,318.32	5,164,201.68	5,164,201.68	5,164,201.68	5,164,201.68	5,164,201.68	5,164,201.68	
40	2	612	IXMIQUILPAN	0.00	832,898.94	832,898.94	832,898.94	832,898.94	832,898.94	832,898.94	
41	2	614	IXMIQUILPAN	0.00	999,334.14	999,334.14	999,334.14	999,334.14	999,334.14	999,334.14	
TOTAL				\$ 73,095,458.00	\$ 73,807,270.39	\$ 73,807,270.39	\$ 73,807,604.53	\$ 73,807,604.53	\$ 73,807,604.53	\$ 73,807,604.53	

ELABORÓ
L. C. P. ALEJANDRO DÍAZ CHÁVEZ
DIR. DE CUENTA PÚBLICA



2021-2024

REVISÓ
LIC. MINERVA HERNÁNDEZ PÉREZ
SECRETARÍA DE FINANZAS



AUTORIZÓ
LIC. ARACEL BELTRÁN CONTRERAS
PRESIDENTA MUNICIPAL CONSTITUCIONAL

2021-2024

MUNICIPIO DE IXMIQUILPAN

RECURSOS FEDERALES TRANSFERIDOS

INFORME DEFINITIVO 2022

**REPORTE DEL DESTINO
DEL GASTO**

INFORME DEL SEGUNDO TRIMESTRE 2023
DESTINO DEL GASTO



FDG

ÓRGANO RECTOR: Municipio de Ixmiquilpan
UNIDAD PRESUPUESTAL: Secretaría de Finanzas
NOMBRE DEL FONDO O PROGRAMA: Fondo de Aportaciones para la Infraestructura Social Municipal
ENCARGADO DEL FONDO: Alejandro Díaz Chávez
EJERCICIO DEL RECURSO: 2022

DATOS DEL ENLACE ADMINISTRATIVO
NOMBRE: Alejandro Díaz Chávez
CARGO: Dir. de Cuenta Pública
CORREO ELECTRÓNICO: alejandrodiazchavez@gmail.com
TELÉFONO(S): 772 123 0985

RECURSOS RADICADOS POR LA SECRETARÍA DE FINANZAS PÚBLICAS
MINISTRACIONES DIRECTAS



N°	FOLIO	NOMBRE DE LA OBRA O PROYECTO	CLAVE DE LA OBRA O PROYECTO	MUNICIPIO O COBERTURA ESTATAL	MONTO DE RECURSO PRESUPUESTAL:					PORCENTAJE DE AVANCE FÍSICO	OBSERVACIONES	
					MODIFICADO	RECAUDADO (MINISTRADO)	COMPROMETIDO	DEVENGADO	EJERCIDO			PAGADO
123	123	CONSTRUCCIÓN DE CENTRO DE ATENCIÓN INTEGRAL EN EL MUNICIPIO DE IXMIQUILPAN EN LA LOCALIDAD DEL ESPÍRITU	2022/FAISM030123	IXMIQUILPAN	570,656.26	570,656.26	570,656.26	570,656.26	570,656.26	570,656.26	100%	
124	124	APORTACIÓN MUNICIPAL DE LA PERFORACIÓN EXPLORATORIA PARA LA REPOSICIÓN DE POZO PROFUNDO DE AGUA POTABLE, EL OLIVO, IXMIQUILPAN, HGO. (ETAPA 1 DE 2)	2022/FAISM030124	IXMIQUILPAN	995,340.89	995,340.89	995,340.89	995,340.89	995,340.89	995,340.89	100%	
125	125	APORTACIÓN MUNICIPAL PARA LA CONSTRUCCIÓN DE RED DE ATARJEAS Y DESCARGAS DOMICILIARIAS PARA LA LOCALIDAD LA MESA LÓPEZ RAYÓN, MUNICIPIO DE IXMIQUILPAN (ETAPA 1 DE 2)	2022/FAISM030125	IXMIQUILPAN	574,366.40	574,366.40	574,366.40	574,366.40	574,366.40	574,366.40	100%	
126	126	AMPLIACIÓN DE RED DE DISTRIBUCIÓN DE AGUA POTABLE DEL MUNICIPIO DE IXMIQUILPAN, EN LA LOCALIDAD DE EL ROSARIO CAPULA	2022/FAISM030126	IXMIQUILPAN	398,400.00	398,400.00	398,400.00	398,400.00	398,400.00	398,400.00	100%	
127	127	CONSTRUCCIÓN DE GUARNICIONES Y BANQUETAS, Y PAVIMENTACIÓN HIDRÁULICA, EN EL MUNICIPIO DE IXMIQUILPAN, LOCALIDAD DE VAZQUEZ REMEDIOS, EN AVENIDA PRINCIPAL	2022/FAISM030127	IXMIQUILPAN	618,760.00	618,760.00	618,760.00	618,760.00	618,760.00	618,760.00	95%	
128	128	AMPLIACIÓN DE RED DE DRENAJE SANITARIO EN EL MUNICIPIO DE IXMIQUILPAN, EN EL BARRIO DE EL FITHZI	2022/FAISM030128	IXMIQUILPAN	296,937.26	296,937.26	296,937.26	296,937.26	296,937.26	296,937.26	100%	
129	129	REHABILITACIÓN DEL CENTRO DE ATENCIÓN INTEGRAL EN EL MUNICIPIO DE IXMIQUILPAN EN EL BARRIO DEL CARMEN	2022/FAISM030129	IXMIQUILPAN	469,060.00	469,060.00	469,060.00	469,060.00	469,060.00	469,060.00	100%	
130	130	CONSTRUCCIÓN DE PLAZA CÍVICA EN EL MUNICIPIO DE IXMIQUILPAN, EN LA LOCALIDAD DE LA REFORMA	2022/FAISM030130	IXMIQUILPAN	190,212.19	190,212.19	190,212.19	190,212.19	190,212.19	190,212.19	100%	
131	131	CONSTRUCCIÓN DE GUARNICIONES Y BANQUETAS EN EL MUNICIPIO DE IXMIQUILPAN, EN LA LOCALIDAD EL FITHZI EN CIRCUITO PRINCIPAL	2022/FAISM030131	IXMIQUILPAN	499,050.00	499,050.00	499,050.00	499,050.00	499,050.00	499,050.00	100%	
132	132	CONSTRUCCIÓN DE GUARNICIONES Y BANQUETAS EN IXMIQUILPAN, COL. VISTA HERMOSA, AVENIDA DE LOS BINOS	2022/FAISM030132	IXMIQUILPAN	654,816.66	654,816.66	654,816.66	654,816.66	654,816.66	654,816.66	100%	
133	133	CONSTRUCCIÓN DE PAVIMENTO HIDRÁULICO EN EL MUNICIPIO DE IXMIQUILPAN, BARRIO DE SAN ANTONIO, CERRADA TULIPANES SUR	2022/FAISM030133	IXMIQUILPAN	300,000.00	300,000.00	300,000.00	300,000.00	300,000.00	300,000.00	100%	
134	134	CONSTRUCCIÓN DE PAVIMENTACIÓN HIDRÁULICA EN EL MUNICIPIO DE IXMIQUILPAN, EN LA LOCALIDAD DE EL DEXTHI ALBERTO, EN CIRCUITO PRINCIPAL	2022/FAISM030134	IXMIQUILPAN	300,000.00	300,000.00	300,000.00	300,000.00	300,000.00	300,000.00	100%	
135	135	REHABILITACIÓN DE RED DE DISTRIBUCIÓN DE AGUA POTABLE EN EL MUNICIPIO DE IXMIQUILPAN EN EL BARRIO DE JESUS EN LAS CALLES FRANCISCO VILLA Y LEANDRO VALLE	2022/FAISM030135	IXMIQUILPAN	400,000.00	400,000.00	400,000.00	400,000.00	400,000.00	400,000.00	100%	
136	136	AMPLIACIÓN DE RED DE DISTRIBUCIÓN DE AGUA POTABLE EN EL MUNICIPIO DE IXMIQUILPAN EN LA LOCALIDAD DE LA HEREDAD	2022/FAISM030136	IXMIQUILPAN	400,000.00	400,000.00	400,000.00	400,000.00	400,000.00	400,000.00	100%	
137	137	AMPLIACIÓN DE RED DE DRENAJE SANITARIO EN EL MUNICIPIO DE IXMIQUILPAN, EN LA LOCALIDAD DE LAZARO CARDENAS	2022/FAISM030137	IXMIQUILPAN	310,000.00	310,000.00	310,000.00	310,000.00	310,000.00	310,000.00	100%	
138	138	REHABILITACIÓN DE RED DE AGUA POTABLE EN EL MUNICIPIO DE IXMIQUILPAN, EN LA LOCALIDAD DE LÓPEZ FLORES	2022/FAISM030138	IXMIQUILPAN	350,000.00	350,000.00	350,000.00	350,000.00	350,000.00	350,000.00	100%	
139	139	CONSTRUCCIÓN DE SISTEMA DE AGUA ENTUBADA EN EL MUNICIPIO DE IXMIQUILPAN, HGO., LOCALIDAD EL ALBERTO	2022/FAISM030139	IXMIQUILPAN	350,000.00	350,000.00	350,000.00	350,000.00	350,000.00	350,000.00	100%	
140	140	CONSTRUCCIÓN DE SISTEMA DE AGUA ENTUBADA EN EL MUNICIPIO DE IXMIQUILPAN, HGO., LOCALIDAD NANDINGO	2022/FAISM030140	IXMIQUILPAN	450,500.00	450,500.00	449,555.63	449,555.63	449,555.63	449,555.63	100%	
141	141	REHABILITACIÓN DE POZO PROFUNDO DE AGUA ENTUBADA EN IXMIQUILPAN HGO., LOCALIDAD GENERAL FELIPE ANGELES	2022/FAISM030141	IXMIQUILPAN	419,500.00	419,500.00	419,500.00	419,500.00	419,500.00	419,500.00	100%	
142	142	MEJORAMIENTO DE SISTEMA DE AGUA POTABLE EN EL MUNICIPIO DE IXMIQUILPAN EN LA LOCALIDAD DE EL BANXU	2022/FAISM030142	IXMIQUILPAN	300,000.00	300,000.00	300,000.00	300,000.00	300,000.00	300,000.00	100%	
143	143	MEJORAMIENTO DE SISTEMA DE AGUA POTABLE EN EL MUNICIPIO DE IXMIQUILPAN, EN LA LOCALIDAD DE IGNACIO LÓPEZ RAYÓN	2022/FAISM030143	IXMIQUILPAN	200,000.01	200,000.01	199,603.87	199,603.87	199,603.87	199,603.87	100%	
144	144	REHABILITACIÓN DE BANQUETAS Y ALUMBRADO PÚBLICO EN EL MUNICIPIO DE IXMIQUILPAN EN LA COLONIA CENTRO EN DIVERSAS CALLES	2022/FAISM030144	IXMIQUILPAN	2,416,056.61	2,416,056.61	2,416,056.61	2,416,056.61	2,416,056.61	2,416,056.61	100%	
TOTAL					64,459,232.48	64,459,232.48	64,459,232.48	64,459,232.48	64,459,232.48	64,459,232.48		

[Handwritten signature]

ELABORO
L. C. P. ALEJANDRO DÍAZ CHÁVEZ
DIR. DE CUENTA PÚBLICA



REVISO
L. C. MINERVA HERNÁNDEZ PÉREZ
SECRETARÍA DE FINANZAS



AUTORIZO
LIC. ARACELI BELTRÁN CONTRERAS
PRESIDENTA MUNICIPAL CONSTITUCIONAL

2021-2024

**INFORME DEL SEGUNDO TRIMESTRE 2023
DESTINO DEL GASTO**



ÓRGANO RECTOR: Municipio de Ixmiquilpan
UNIDAD PRESUPUESTAL: Secretaría de Finanzas
NOMBRE DEL FONDO O PROGRAMA: Fondo de Aportaciones para el Fortalecimiento Municipal
ENCARGADO DEL FONDO: Alejandro Díaz Chávez
EJERCICIO DEL RECURSO: 2022

DATOS DEL ENLACE ADMINISTRATIVO

NOMBRE: Alejandro Díaz Chávez
CARGO: Dir. de Cuenta Pública
CORREO: alejandrodiazchavez@gmail.com
ELECTRÓNICO: alejandrodiazchavez@gmail.com
TELÉFONO(S): 772 123 0985

RECURSOS RADICADOS POR LA SECRETARÍA DE FINANZAS PÚBLICAS
MINISTRACIONES DIRECTAS



N°	FOLIO	NOMBRE DE LA OBRA O PROYECTO	CLAVE DE LA OBRA O PROYECTO	MUNICIPIO O COBERTURA ESTATAL	MONTO DE RECURSO PRESUPUESTAL:						PORCENTAJE DE AVANCE FÍSICO	OBSERVACIONES
					MODIFICADO	RECAUDADO (MINISTRADO)	COMPROMETIDO	DEVENGADO	EJERCIDO	PAGADO		
1	1	INSTALACION DE ALUMBRADO PUBLICO EN EL MUNICIPIO DE IXMIQUILPAN, EN LA LOCALIDAD DE EL VALANTE EN CALLE PRINCIPAL	2022/FAPFM030001	IXMIQUILPAN	400,000.00	400,000.00	399,334.14	399,334.14	399,334.14	399,334.14	100%	
2	2	EQUIPAMIENTO CON PANELES SOLARES PARA POZO PROFUNDO, EN EL MUNICIPIO DE IXMIQUILPAN, EN LA LOCALIDAD DE ORIZABITA, PRIMERA ETAPA	2022/FAPFM030002	IXMIQUILPAN	600,000.00	600,000.00	600,000.00	600,000.00	600,000.00	600,000.00	100%	
3	3	CONSTRUCCION DE PLAZA CIVICA EN EL MUNICIPIO DE IXMIQUILPAN, EN LA LOCALIDAD DE EL MANDHO, EN PLAZA PRINCIPAL	2022/FAPFM030003	IXMIQUILPAN	832,899.40	832,899.40	832,233.08	832,233.08	832,233.08	832,233.08	100%	
TOTAL					\$ 1,832,899.40	\$ 1,832,899.40	\$ 1,831,567.22	\$ 1,831,567.22	\$ 1,831,567.22	\$ 1,831,567.22	100%	

ELABORÓ
L. C. P. ALEJANDRO DÍAZ CHÁVEZ
 DIR. DE CUENTA PÚBLICA



2021-2024

REVISÓ
MINERVA HERNÁNDEZ PÉREZ
 SECRETARÍA DE FINANZAS



2021-2024

AUTORIZÓ
ARACELI BELTRÁN CONTRERAS
 PRESIDENTA MUNICIPAL CONSTITUCIONAL

MUNICIPIO DE IXMIQUILPAN

RECURSOS FEDERALES TRANSFERIDOS

INFORME DEFINITIVO 2022

PLANTILLAS SRFT

Entidad	Municipio	Tipo de Registro	Ciclo de Recurso	Tipo de Recurso	Clave Ramo	Modalidad	Pograma	Programa	Institucion	E Rendimiento	Reintegro	Tipo de Gasto	Partida	Aprobado	Modificado	Recaudado(M	Comprometid	Devengado	Ejercido	Pagado	Contratos	Proyectos	Observaciones		
13	30	1	2022	2	33 I		5			1	0	0													
13	30	2	2022	2	33 I		5			1		1	122	17915256	13128971	13128971	13128971	13128971	13128971	13128971					
13	30	2	2022	2	33 I		5			1		1	132	3133102.71	2385088.54	2385088.54	2385088.54	2385088.54	2385088.54	2385088.54	2385088.54				
13	30	2	2022	2	33 I		5			1		1	134	1204872	459827	459827	459827	459827	459827	459827	459827				
13	30	2	2022	2	33 I		5			1		1	144	2000000	0	0	0	0	0	0	0				
13	30	2	2022	2	33 I		5			1		1	152	300000	316526.96	316526.96	316526.96	316526.96	316526.96	316526.96	316526.96				
13	30	2	2022	2	33 I		5			1		1	211	72000	78640.25	78640.25	78640.25	78640.25	78640.25	78640.25	78640.25				
13	30	2	2022	2	33 I		5			1		1	214	48000	13130.04	13130.04	13130.04	13130.04	13130.04	13130.04	13130.04				
13	30	2	2022	2	33 I		5			1		1	216	60000	67949.22	67949.22	67949.22	67949.22	67949.22	67949.22	67949.22				
13	30	2	2022	2	33 I		5			1		1	218	258000	227858.8	227858.8	227858.8	227858.8	227858.8	227858.8	227858.8				
13	30	2	2022	2	33 I		5			1		1	221	50400	49956.48	49956.48	49956.48	49956.48	49956.48	49956.48	49956.48				
13	30	2	2022	2	33 I		5			1		1	246	900000	1505339.23	1505339.23	1505339.23	1505339.23	1505339.23	1505339.23	1505339.23				
13	30	2	2022	2	33 I		5			1		1	254	90000	97749.91	97749.91	97749.91	97749.91	97749.91	97749.91	97749.91				
13	30	2	2022	2	33 I		5			1		1	259	60000	47478.8	47478.8	47478.8	47478.8	47478.8	47478.8	47478.8				
13	30	2	2022	2	33 I		5			1		1	261	5811504.72	6049885.27	6049885.27	6049885.27	6049885.27	6049885.27	6049885.27	6049885.27				
13	30	2	2022	2	33 I		5			1		1	271	900000	867575.6	867575.6	867575.6	867575.6	867575.6	867575.6	867575.6				
13	30	2	2022	2	33 I		5			1		1	272	240000	0	0	0	0	0	0	0				
13	30	2	2022	2	33 I		5			1		1	282	120000	0	0	0	0	0	0	0				
13	30	2	2022	2	33 I		5			1		1	291	600000	368153.93	368153.93	368153.93	368153.93	368153.93	368153.93	368153.93				
13	30	2	2022	2	33 I		5			1		1	294	0	25821.02	25821.02	25821.02	25821.02	25821.02	25821.02	25821.02				
13	30	2	2022	2	33 I		5			1		1	296	600000	644346.16	644346.16	644346.16	644346.16	644346.16	644346.16	644346.16				
13	30	2	2022	2	33 I		5			1		1	311	12000000	14328197.4	14328197.4	14328197.4	14328197.4	14328197.4	14328197.4	14328197.4				
13	30	2	2022	2	33 I		5			1		1	325	2045775.19	0	0	0	0	0	0	0				
13	30	2	2022	2	33 I		5			1		1	326	6600000	6761937.7	6761937.7	6761937.7	6761937.7	6761937.7	6761937.7	6761937.7				
13	30	2	2022	2	33 I		5			1		1	334	240000	0	0	0	0	0	0	0				
13	30	2	2022	2	33 I		5			1		1	336	36000	165077.83	165077.83	165077.83	165077.83	165077.83	165077.83	165077.83				
13	30	2	2022	2	33 I		5			1		1	339	300000	22136.23	22136.23	22136.23	22136.23	22136.23	22136.23	22136.23				
13	30	2	2022	2	33 I		5			1		1	345	0	0	0	0	0	0	0	0				
13	30	2	2022	2	33 I		5			1		1	351	600000	334874.35	334874.35	334874.35	334874.35	334874.35	334874.35	334874.35				
13	30	2	2022	2	33 I		5			1		1	352	36000	0	0	0	0	0	0	0				
13	30	2	2022	2	33 I		5			1		1	353	36000	0	0	0	0	0	0	0				
13	30	2	2022	2	33 I		5			1		1	355	540000	725218.66	725218.66	725218.66	725218.66	725218.66	725218.66	725218.66				
13	30	2	2022	2	33 I		5			1		1	358	480000	356000	356000	356000	356000	356000	356000	356000				
13	30	2	2022	2	33 I		5			1		1	375	0	24137.05	24137.05	24137.05	24137.05	24137.05	24137.05	24137.05				
13	30	2	2022	2	33 I		5			1		1	382	180000	114461.87	114461.87	114461.87	114461.87	114461.87	114461.87	114461.87				
13	30	2	2022	2	33 I		5			1		1	392	2856000	3627586	3627586	3627586	3627586	3627586	3627586	3627586				
13	30	2	2022	2	33 I		5			1		1	398	600000	427472.06	427472.06	427472.06	427472.06	427472.06	427472.06	427472.06				
13	30	2	2022	2	33 I		5			1		1	442	60000	0	0	0	0	0	0	0				
13	30	2	2022	2	33 I		5			1		1	452	9239229.06	13590438.3	13590438.3	13590438.3	13590438.3	13590438.3	13590438.3	13590438.3				
13	30	2	2022	2	33 I		5			1		2	541	2883318.32	5164201.68	5164201.68	5164201.68	5164201.68	5164201.68	5164201.68	5164201.68				
13	30	2	2022	2	33 I		5			1		2	612	0	832898.94	832898.94	832233.08	832233.08	832233.08	832233.08	832233.08				
13	30	2	2022	2	33 I		5			1		2	614	0	999334.14	999334.14	999334.14	999334.14	999334.14	999334.14	999334.14				

Los rendimientos financieros generados (\$17,096.37) fueron aplicados en la partida 336



2021-2024



2021-2024

Entidad	Municipio	Tipo de Regist	Ciclo de Recu	Tipo de Recur	Clave Ramo	Modalidad	Pograma pres	Programa For	Institucion Eji	Rendimiento	Reintegro	Tipo de Gasto	Partida	Aprobado	Modificado	Recaudado(M	Comprometid	Devengado	Ejercido	Pagado	Contratos	Proyectos	Observacione:	
13	30	1	2022	2	33 I		4		1		0													
13	30	2	2022	2	33 I		4		1		0													
13	30	2	2022	2	33 I		4		1		0													
13	30	2	2022	2	33 I		4		1		0													
13	30	2	2022	2	33 I		4		1		0													
13	30	2	2022	2	33 I		4		1		0													
13	30	2	2022	2	33 I		4		1		0													
13	30	2	2022	2	33 I		4		1		0													
13	30	2	2022	2	33 I		4		1		0													
13	30	2	2022	2	33 I		4		1		0													
13	30	2	2022	2	33 I		4		1		0													
13	30	2	2022	2	33 I		4		1		0													
13	30	2	2022	2	33 I		4		1		0													
13	30	2	2022	2	33 I		4		1		0													
13	30	2	2022	2	33 I		4		1		0													
13	30	2	2022	2	33 I		4		1		0													
13	30	2	2022	2	33 I		4		1		0													
13	30	2	2022	2	33 I		4		1		0													
13	30	2	2022	2	33 I		4		1		0													
13	30	2	2022	2	33 I		4		1		0													
13	30	2	2022	2	33 I		4		1		0													
13	30	2	2022	2	33 I		4		1		0													
13	30	2	2022	2	33 I		4		1		0													
13	30	2	2022	2	33 I		4		1		0													
13	30	2	2022	2	33 I		4		1		0													
13	30	2	2022	2	33 I		4		1		0													
13	30	2	2022	2	33 I		4		1		0													
13	30	2	2022	2	33 I		4		1		0													
13	30	2	2022	2	33 I		4		1		0													
13	30	2	2022	2	33 I		4		1		0													
13	30	2	2022	2	33 I		4		1		0													
13	30	2	2022	2	33 I		4		1		0													
13	30	2	2022	2	33 I		4		1		0													
13	30	2	2022	2	33 I		4		1		0													
13	30	2	2022	2	33 I		4		1		0													
13	30	2	2022	2	33 I		4		1		0													
13	30	2	2022	2	33 I		4		1		0													
13	30	2	2022	2	33 I		4		1		0													
13	30	2	2022	2	33 I		4		1		0													
13	30	2	2022	2	33 I		4		1		0													
13	30	2	2022	2	33 I		4		1		0													
13	30	2	2022	2	33 I		4		1		0													
13	30	2	2022	2	33 I		4		1		0													
13	30	2	2022	2	33 I		4		1		0													
13	30	2	2022	2	33 I		4		1		0													
13	30	2	2022	2	33 I		4		1		0													
13	30	2	2022	2	33 I		4		1		0													
13	30	2	2022	2	33 I		4		1		0													
13	30	2	2022	2	33 I		4		1		0													
13	30	2	2022	2	33 I		4		1		0													
13	30	2	2022	2	33 I		4		1		0													
13	30	2	2022	2	33 I		4		1		0													
13	30	2	2022	2	33 I		4		1		0													
13	30	2	2022	2	33 I		4		1		0													
13	30	2	2022	2	33 I		4		1		0													
13	30	2	2022	2	33 I		4		1		0													
13	30	2	2022	2	33 I		4		1		0													
13	30	2	2022	2	33 I		4		1		0													
13	30	2	2022	2	33 I		4		1		0													
13	30	2	2022	2	33 I		4		1		0													
13	30	2	2022	2	33 I		4		1		0													
13	30	2	2022	2	33 I		4		1		0													
13	30	2	2022	2	33 I		4		1		0													
13	30	2	2022	2	33 I		4		1		0													
13	30	2	2022	2	33 I		4		1		0													
13	30	2	2022	2	33 I		4		1		0													
13	30	2	2022	2	33 I		4		1		0													
13	30	2	2022	2	33 I		4		1		0													
13	30	2	2022	2	33 I		4		1		0													
13	30	2	2022	2	33 I		4		1		0													
13	30	2	2022	2	33 I		4		1		0													
13	30	2	2022	2	33 I		4		1		0													
13	30	2	2022	2	33 I		4		1		0													
13	30	2	2022	2	33 I		4		1		0													
13	30	2	2022	2	33 I		4		1		0													
13	30	2	2022	2	33 I		4		1		0													
13	30	2	2022	2	33 I		4		1		0													
13	30	2	2022	2	33 I		4		1		0													
13	30	2	2022	2	33 I		4		1		0													
13	30	2	2022	2	33 I		4		1		0													
13	30	2	2022	2	33 I		4		1		0													
13	30	2	2022	2	33 I		4		1		0													
13	30	2	2022	2	33 I		4		1		0													
13	30	2	2022	2	33 I		4		1		0													
13	30	2	2022	2	33 I		4		1		0													
13	30	2	2022	2	33 I		4		1		0													
13	30	2	2022	2	33 I		4		1		0													
13	30	2	2022	2	33 I		4		1		0													
13	30	2	2022	2	33 I		4		1		0													
13	30	2	2022	2	33 I		4		1		0													
13	30	2	2022	2	33 I		4		1		0													
13	30	2	2022	2	33 I		4		1		0													
13	30	2	2022	2	33 I		4		1		0													
13	30	2	2022																					

Entidad	Municipio	Tipo de Regis	Ciclo de Recui	Tipo de Recur	Clave Ramo	Modalidad	Pograma pres	Programa For	Institucion Eje	Rendimiento	Reintegr	Tipo de Gasto	Partida	Aprobado	Modificado	Recaudado(M	Comprometid	Devengado	Ejercido	Pagado	Contratos	Proyectos	Observaciones	
13	30	1	2022	2	16 5		74		1	0	0													
13	30	2	2022	2	16 5		74		1			2	614	7792926.8	7792926.8	7792926.8	7792926.8	7792926.8	7792926.8	7792926.8				



Entidad	Municipio	Tipo de Regis	Ciclo de Recur	Tipo de Recur	Clave Ramo	Modalidad	Programa pres	Programa For	Institucion Ejc	Rendimiento I	Reintegro	Tipo de Gasto	Partida	Aprobado	Modificado	Recaudado(M	Comprometid	Devengado	Ejercido	Pagado	Contratos	Proyectos	Observaciones	
13	30	1	2022	2	16 U		1		1	0	0													
13	30	2	2022	2	16 U		1		1			2	614	1660000	1656249.57	1656249.57	1656249.57	1656249.57	1656249.57	1656249.57				



2021-2024



2021-2024

MUNICIPIO DE IXMIQUILPAN

RECURSOS FEDERALES TRANSFERIDOS

INFORME DEFINITIVO 2022

CÉDULAS

Fondo de Aportaciones para el Fortalecimiento de los Municipios y de las Demarcaciones Territoriales del Distrito Federal (FORTAMUN)															
Municipio: Ixmiquilpan, Hgo.															
Fecha: 14 de julio 2023															
Núm.	ID	Nombre del Indicador	Nivel	Tipo de Indicador	Indicadores				Sentido	Periodo	Meta			Avance	
					Método Cálculo	Unidad de Medida	Frecuencia de Medición	Periodo			Meta Modificada	Numerador	Denominador	Meta Alcanzada	Numerador
1	173169	Tasa de variación del ingreso disponible del municipio o demarcación territorial de la Ciudad de México	Propósito	Estratégico	[(Ingreso disponible municipal o de la demarcación territorial de la Ciudad de México en el año t / Ingreso disponible municipal o de la demarcación territorial de la Ciudad de México del año t-1)-1]*100	Porcentaje	Anual	Ascendente	4to. Trimestre	12.8	\$ 138,256,500.8	\$ 122,552,790.1	8.9	\$ 133,410,840.3	\$ 122,552,790.1
									Informe Definitivo	12.8	\$ 138,256,500.8	\$ 122,552,790.1	8.9	\$ 133,410,840.3	\$ 122,552,790.1
2	174452	Índice de Dependencia Financiera	Propósito	Estratégico	(Recursos ministrados del FORTAMUN al municipio o demarcación territorial/Ingresos propios registrados por el municipio o demarcación territorial de la Ciudad de México)	Otra	Semestral	Descendente	2do. Trimestre	1.8	\$ 36,904,135.1	\$ 20,714,252.0	2.1	\$ 36,904,135.1	\$ 17,275,326.9
									4to. Trimestre	1.6	\$ 73,808,270.3	\$ 45,527,359.2	2.4	\$ 73,808,270.3	\$ 30,512,589.0
									Informe Definitivo	1.6	\$ 73,808,270.3	\$ 45,527,359.2	2.4	\$ 73,808,270.3	\$ 30,512,589.0
3	174458	Índice de Aplicación Prioritaria de Recursos	Componente	Estratégico	((Gasto ejercido en Obligaciones Financieras + Gasto ejercido en Pago por Derechos de Agua + Gasto ejercido en Seguridad Pública + Gasto ejercido en Inversión) / (Gasto total ejercido del FORTAMUN)) * 100	Porcentaje	Anual	Ascendente	4to. Trimestre	100.0	\$ 73,808,270.3	\$ 73,808,270.3	100.0	\$ 67,397,667.3	\$ 67,397,667.3
									Informe Definitivo	100.0	\$ 73,808,270.3	\$ 73,808,270.3	100.0	\$ 73,807,604.5	\$ 73,807,604.5
4	174459	Porcentaje de recursos FORTAMUN recibidos por municipios y demarcaciones territoriales de la Ciudad de México	Componente	Gestión	(Recursos transferidos del FORTAMUN al municipio o demarcación territorial de la Ciudad de México/ Monto anual aprobado del FORTAMUN en el municipio o demarcación territorial de la Ciudad de México)*100	Porcentaje	Trimestral	Ascendente	1er. Trimestre	25.0	\$ 18,452,067.6	\$ 73,808,270.3	25.0	\$ 18,452,067.6	\$ 73,808,270.3
									2do. Trimestre	50.0	\$ 36,904,135.1	\$ 73,808,270.3	50.0	\$ 36,904,135.1	\$ 73,808,270.3
									3er. Trimestre	75.0	\$ 55,356,202.7	\$ 73,808,270.3	75.0	\$ 55,356,202.7	\$ 73,808,270.3
									4to. Trimestre	100.0	\$ 73,808,270.3	\$ 73,808,270.3	100.0	\$ 73,808,270.3	\$ 73,808,270.3
									Informe Definitivo	100.0	\$ 73,808,270.3	\$ 73,808,270.3	100.0	\$ 73,808,270.3	\$ 73,808,270.3
5	174145	Índice en el Ejercicio de Recursos	Actividad	Gestión	(Gasto ejercido del FORTAMUN por el municipio o demarcación territorial / Monto anual aprobado del FORTAMUN al municipio o demarcación territorial)*100	Porcentaje	Trimestral	Ascendente	1er. Trimestre	25.0	\$ 18,452,067.6	\$ 73,808,270.3	19.1	\$ 14,115,205.4	\$ 73,808,270.3
									2do. Trimestre	50.0	\$ 36,904,135.1	\$ 73,808,270.3	39.0	\$ 28,792,006.0	\$ 73,808,270.3
									3er. Trimestre	75.0	\$ 55,356,202.7	\$ 73,808,270.3	59.7	\$ 44,039,945.6	\$ 73,808,270.3
									4to. Trimestre	100.0	\$ 73,808,270.3	\$ 73,808,270.3	91.3	\$ 67,397,667.3	\$ 73,808,270.3
									Informe Definitivo	100.0	\$ 73,808,270.3	\$ 73,808,270.3	100.0	\$ 73,807,604.5	\$ 73,808,270.3

Responsable de captura de la Información



L.C. Alejandro Díaz Chávez
Enlace FORTAMUN

Fondo de Aportaciones para la Infraestructura Social Municipal y de las Demarcaciones Territoriales del Distrito Federal (FAISMUN)															
Municipio: Ixmiquilpan, Hgo.															
Fecha: 14 de julio 2023															
Indicadores									Meta			Avance			
Núm.	ID	Nombre del Indicador	Nivel	Tipo de Indicador	Método Cálculo	Unidad de Medida	Frecuencia de Medición	Sentido	Periodo	Meta Modificada	Numerador	Denominador	Meta Alcanzada	Numerador	Denominador
1	170586	Porcentaje de otros proyectos registrados en la MIDS	Actividad	Gestión	(Sumatoria de otros proyectos registrados la MIDS al trimestre correspondiente/Sumatoria de proyectos totales registrados en la MIDS al trimestre correspondiente)*100	Porcentaje	Trimestral	Descendente	1er. Trimestre	0.0	0	0	0.0	0	0
									2do. Trimestre	0.0	0	81	0.0	0	5
									3er. Trimestre	0.0	0	81	0.0	0	83
									4to. Trimestre	0.0	0	81	0.0	0	141
									Informe Definitivo	0.0	0	81	0.0	0	141
2	169354	Porcentaje de proyectos Complementarios registrados en la MIDS	Actividad	Gestión	(Sumatoria de proyectos complementarios registrados en la MIDS al trimestre correspondiente/Sumatoria de proyectos totales registrados en la MIDS al trimestre correspondiente)*100	Porcentaje	Trimestral	Descendente	1er. Trimestre	0.0	0	0	0.0	0	0
									2do. Trimestre	67.9	55	81	0.0	0	5
									3er. Trimestre	67.9	55	81	72.3	60	83
									4to. Trimestre	67.9	55	81	58.9	83	141
									Informe Definitivo	67.9	55	81	58.9	83	141
3	169772	Porcentaje de proyectos de contribución directa registrados en la MIDS	Actividad	Gestión	(Sumatoria de proyectos de contribución directa registrados en la MIDS al trimestre correspondiente/Sumatoria de proyectos totales registrados en la MIDS al trimestre correspondiente)*100	Porcentaje	Trimestral	Ascendente	1er. Trimestre	0.0	0	0	0.0	0	0
									2do. Trimestre	32.1	26	81	100.0	5	5
									3er. Trimestre	32.1	26	81	27.7	23	83
									4to. Trimestre	32.1	26	81	41.1	58	141
									Informe Definitivo	32.1	26	81	41.1	58	141

Responsable de la Información



L.C. Alejandro Díaz Chávez
Enlace FAISMUN

Fondo de Aportaciones para el Fortalecimiento de los Municipios y de las Demarcaciones Territoriales del Distrito Federal (FORTAMUN)															
Municipio: Ixmiquilpan, Hgo.															
Fecha: 25 de Julio 2023															
Núm.	ID	Nombre del Indicador	Nivel	Tipo de Indicador	Método Cálculo	Unidad de Medida	Frecuencia de Medición	Sentido	Periodo	Meta			Avance		
										Meta Modificada	Numerador	Denominador	Meta Alcanzada	Numerador	Denominador
1	173169	Tasa de variación del ingreso disponible del municipio o demarcación territorial de la Ciudad de México	Propósito	Estratégico	[(Ingreso disponible municipal o de la demarcación territorial de la Ciudad de México en el año t / Ingreso disponible municipal o de la demarcación territorial de la Ciudad de México del año t-1)-1]*100	Porcentaje	Anual	Ascendente	4to. Trimestre	12.8	\$ 138,256,500.8	\$ 122,552,790.1	8.9	\$ 133,410,840.3	\$ 122,552,790.1
									Informe Definitivo	12.8	\$ 138,256,500.8	\$ 122,552,790.1	8.9	\$ 133,410,840.3	\$ 122,552,790.1
2	174452	Índice de Dependencia Financiera	Propósito	Estratégico	(Recursos ministrados del FORTAMUN al municipio o demarcación territorial/Ingresos propios registrados por el municipio o demarcación territorial de la Ciudad de México)	Otra	Semestral	Descendente	2do. Trimestre	1.8	\$ 36,904,135.1	\$ 20,714,252.0	2.1	\$ 36,904,135.1	\$ 17,275,326.9
									4to. Trimestre	1.6	\$ 73,808,270.3	\$ 45,527,359.2	2.4	\$ 73,808,270.3	\$ 30,512,589.0
									Informe Definitivo	1.6	\$ 73,808,270.3	\$ 45,527,359.2	2.4	\$ 73,808,270.3	\$ 30,512,589.0
3	174458	Índice de Aplicación Prioritaria de Recursos	Componente	Estratégico	((Gasto ejercido en Obligaciones Financieras + Gasto ejercido en Pago por Derechos de Agua + Gasto ejercido en Seguridad Pública + Gasto ejercido en Inversión) / (Gasto total ejercido del FORTAMUN)) * 100	Porcentaje	Anual	Ascendente	4to. Trimestre	100.0	\$ 73,808,270.3	\$ 73,808,270.3	100.0	\$ 67,397,667.3	\$ 67,397,667.3
									Informe Definitivo	100.0	\$ 73,808,270.3	\$ 73,808,270.3	100.0	\$ 73,807,604.5	\$ 73,807,604.5
4	174459	Porcentaje de recursos FORTAMUN recibidos por municipios y demarcaciones territoriales de la Ciudad de México	Componente	Gestión	(Recursos transferidos del FORTAMUN al municipio o demarcación territorial de la Ciudad de México/ Monto anual aprobado del FORTAMUN en el municipio o demarcación territorial de la Ciudad de México)*100	Porcentaje	Trimestral	Ascendente	1er. Trimestre	25.0	\$ 18,452,067.6	\$ 73,808,270.3	25.0	\$ 18,452,067.6	\$ 73,808,270.3
									2do. Trimestre	50.0	\$ 36,904,135.1	\$ 73,808,270.3	50.0	\$ 36,904,135.1	\$ 73,808,270.3
									3er. Trimestre	75.0	\$ 55,356,202.7	\$ 73,808,270.3	75.0	\$ 55,356,202.7	\$ 73,808,270.3
									4to. Trimestre	100.0	\$ 73,808,270.3	\$ 73,808,270.3	100.0	\$ 73,808,270.3	\$ 73,808,270.3
									Informe Definitivo	100.0	\$ 73,808,270.3	\$ 73,808,270.3	100.0	\$ 73,808,270.3	\$ 73,808,270.3
5	174145	Índice en el Ejercicio de Recursos	Actividad	Gestión	(Gasto ejercido del FORTAMUN por el municipio o demarcación territorial / Monto anual aprobado del FORTAMUN al municipio o demarcación territorial)*100	Porcentaje	Trimestral	Ascendente	1er. Trimestre	25.0	\$ 18,452,067.6	\$ 73,808,270.3	19.1	\$ 14,115,205.4	\$ 73,808,270.3
									2do. Trimestre	50.0	\$ 36,904,135.1	\$ 73,808,270.3	39.0	\$ 28,792,006.0	\$ 73,808,270.3
									3er. Trimestre	75.0	\$ 55,356,202.7	\$ 73,808,270.3	59.7	\$ 44,039,945.6	\$ 73,808,270.3
									4to. Trimestre	100.0	\$ 73,808,270.3	\$ 73,808,270.3	91.3	\$ 67,397,667.3	\$ 73,808,270.3
									Informe Definitivo	100.0	\$ 73,808,270.3	\$ 73,808,270.3	100.0	\$ 73,807,604.5	\$ 73,808,270.3

Responsable de captura de la Información



L.C. Alejandro Díaz Chávez
Enlace FORTAMUN

Responsable de validación de la Información



Lic. Ayaceli Beltrán Contreras
Presidenta Municipal Constitucional
Ixmiqulpan, Hgo.

2021-2024

Fondo de Aportaciones para la Infraestructura Social Municipal y de las Demarcaciones Territoriales del Distrito Federal (FAISMUN)															
Municipio: Ixmiquilpan, Hgo.															
Fecha: 25 de julio 2023															
Núm.	ID	Nombre del Indicador	Nivel	Tipo de Indicador	Indicadores			Sentido	Periodo	Meta			Avance		
					Método Cálculo	Unidad de Medida	Frecuencia de Medición			Meta Modificada	Numerador	Denominador	Meta Alcanzada	Numerador	Denominador
1	170586	Porcentaje de otros proyectos registrados en la MIDS	Actividad	Gestión	(Sumatoria de otros proyectos registrados la MIDS al trimestre correspondiente/Sumatoria de proyectos totales registrados en la MIDS al trimestre correspondiente)*100	Porcentaje	Trimestral	Descendente	1er. Trimestre	0.0	0	0	0.0	0	0
									2do. Trimestre	0.0	0	81	0.0	0	5
									3er. Trimestre	0.0	0	81	0.0	0	83
									4to. Trimestre	0.0	0	81	0.0	0	141
									Informe Definitivo	0.0	0	81	0.0	0	141
2	169354	Porcentaje de proyectos Complementarios registrados en la MIDS	Actividad	Gestión	(Sumatoria de proyectos complementarios registrados en la MIDS al trimestre correspondiente/Sumatoria de proyectos totales registrados en la MIDS al trimestre correspondiente)*100	Porcentaje	Trimestral	Descendente	1er. Trimestre	0.0	0	0	0.0	0	0
									2do. Trimestre	67.9	55	81	0.0	0	5
									3er. Trimestre	67.9	55	81	72.3	60	83
									4to. Trimestre	67.9	55	81	58.9	83	141
									Informe Definitivo	67.9	55	81	58.9	83	141
3	169772	Porcentaje de proyectos de contribución directa registrados en la MIDS	Actividad	Gestión	(Sumatoria de proyectos de contribución directa registrados en la MIDS al trimestre correspondiente/Sumatoria de proyectos totales registrados en la MIDS al trimestre correspondiente)*100	Porcentaje	Trimestral	Ascendente	1er. Trimestre	0.0	0	0	0.0	0	0
									2do. Trimestre	32.1	26	81	100.0	5	5
									3er. Trimestre	32.1	26	81	27.7	23	83
									4to. Trimestre	32.1	26	81	41.1	58	141
									Informe Definitivo	32.1	26	81	41.1	58	141

Responsable de la Información


L.C. Alejandro Díaz Chávez
Enlace FAISMUN

Responsable de validación de la Información


Lic. Araceli Beltrán Contreras
Presidenta Municipal Constitucional
Ixmiqulpan, Hgo.
2021-2024