

EDUCACIÓN FISCALIZACIÓN MUNICIPAL (S) (MUNICIPAL)

PERIODO DE AGREGACIÓN (S) (TRIMESTRE INDI)

PERIODO DE EJECUCIÓN (S) (TRIMESTRE INDI)

FECHA DE EJECUCIÓN (S) (TRIMESTRE INDI)

FECHA DE VALORACIÓN (S) (TRIMESTRE INDI)

Indicador	Fecha de Inicio	Fecha de Fin	Objetivo del Programa	Objetivo de Proyecto	Objetivo de Actividad	Indicador	Unidad de Medida	Periodicidad	Frecuencia de Medición	Fecha de Medición	Valoración	Valoración	Valoración	Valoración	Valoración	Valoración	Valoración	Valoración	Valoración	Valoración	Valoración	Valoración	Valoración
260	2021	2021	260	260	260	260	260	260	260	260	260	260	260	260	260	260	260	260	260	260	260	260	260

2021-2024

2021-2024



Entidad: JALISCO, Municipio: TOSQUEPÁN, Período de Actualización: 2do Trimestre 2023, Fecha de Actualización: 21/08/2023, Fecha de Validación: 21/08/2023


Main table with 18 columns: Quinto, Sexo, Tipo de RIA, Descripción de los Resultados, Indicador, Unidad de Medida, Objetivo, Estado de los Datos, Datos de los Datos, Fuente de Datos, Método de Muestreo, Cobertura, Referencia, Última Generación, Generación, Fuente de Información, Fecha de Información, Año responsable de la información



ENTIDAD GOBIERNO MUNICIPAL		DOMINIO PLR		PERIODO DE ACTUALIZACIÓN		FECHA DE SOLICITUD		FECHA DE EMISIÓN										
				2do TRIMESTRE 2021		15/06/2021		15/06/2021										
Orden	Fecha	Id. del IND	Nombre del Programa/Actividad del Indicador/Objetivo/Resultado	Objetivo del indicador	Medida del indicador	Relevancia	Componente del indicador	Alcance del indicador	Unidad de medida	Frecuencia de actualización	Indicador	Procedimiento de actualización	Alcance del indicador	Indicador	Alcance del indicador	Indicador	Alcance del indicador	
2021	26/6/2021	LE 4 BINGULPAN ABIERTO CERCANO Y TRANSPARENTE.	Magnitud de información	Publicación del mesaje que cambia con acciones realizadas en tiempos regulares de lunes a viernes en los establecimientos de atención al público municipal respecto a la atención de sus facultades, competencias y funciones de acuerdo con lo establecido en los disposiciones legales correspondientes.	ACTIVIDAD	Porcentaje de atención y entrega de información recibida	eficiencia	Mide el número de entrega de información recibida / atención	Porcentaje	mensual	NO	700 documentos de información recibida / atención	Porcentaje	NO	700 documentos de información recibida / atención	NO	700 documentos de información recibida / atención	NO
2021	26/6/2021	LE 4 BINGULPAN ABIERTO CERCANO Y TRANSPARENTE.	UNIDAD DE CORRESPONDENCIA	Recibir, registrar, organizar y dar curso a los documentos enviados a la administración pública municipal respecto a la atención de sus facultades, competencias y funciones de acuerdo con lo establecido en los disposiciones legales correspondientes.	PROPOSITO	Porcentaje de correspondencia recibida y entregada a las unidades administrativas correspondientes	eficiencia	Mide el número de correspondencia recibida y entregada a las unidades administrativas correspondientes	Porcentaje	mensual	NO	8000 documentos de correspondencia recibida y entregada a las unidades administrativas correspondientes	Porcentaje	NO	8000 documentos de correspondencia recibida y entregada a las unidades administrativas correspondientes	NO	8000 documentos de correspondencia recibida y entregada a las unidades administrativas correspondientes	NO
2021	26/6/2021	LE 4 BINGULPAN ABIERTO CERCANO Y TRANSPARENTE.	UNIDAD DE CORRESPONDENCIA	Recibir, registrar, organizar y dar curso a los documentos enviados a la administración pública municipal respecto a la atención de sus facultades, competencias y funciones de acuerdo con lo establecido en los disposiciones legales correspondientes.	COMPONENTE	Porcentaje de recepción de reportes de actividades realizadas	eficiencia	Mide el número de reportes de actividades realizadas	Porcentaje	mensual	NO	12 reportes de actividades realizadas	Porcentaje	NO	12 reportes de actividades realizadas	NO	12 reportes de actividades realizadas	NO
2021	26/6/2021	LE 4 BINGULPAN ABIERTO CERCANO Y TRANSPARENTE.	UNIDAD DE CORRESPONDENCIA	Recibir, registrar, organizar y dar curso a los documentos enviados a la administración pública municipal respecto a la atención de sus facultades, competencias y funciones de acuerdo con lo establecido en los disposiciones legales correspondientes.	ACTIVIDAD	Porcentaje de reportes de actividades realizadas	eficiencia	Mide el número de reportes de actividades realizadas	Porcentaje	mensual	NO	12 reportes de actividades realizadas	Porcentaje	NO	12 reportes de actividades realizadas	NO	12 reportes de actividades realizadas	NO
2021	26/6/2021	LE 4 BINGULPAN ABIERTO CERCANO Y TRANSPARENTE.	ingresos y estrategias de recaudación	Contribuir al fortalecimiento de la hacienda pública municipal, implementando los mecanismos que contribuyan a evaluar, actualizar y coordinar los instrumentos de recaudación de recursos propios, vigilando el cumplimiento de los objetivos de las dependencias generadoras de ingresos del municipio, a través de evaluaciones y los estrategias y bases de acción establecidas en el Plan Municipal de Desarrollo 2011-2024, todo esto, con efecto a partir de los instrumentos legales en la materia.	PROPOSITO	Porcentaje de recaudación de ingresos	eficiencia	Mide el número de recaudación de ingresos	Porcentaje	mensual	NO	1 reportes de recaudación de ingresos	Porcentaje	NO	1 reportes de recaudación de ingresos	NO	1 reportes de recaudación de ingresos	NO
2021	26/6/2021	LE 4 BINGULPAN ABIERTO CERCANO Y TRANSPARENTE.	ingresos y estrategias de recaudación	Contribuir al fortalecimiento de la hacienda pública municipal, implementando los mecanismos que contribuyan a evaluar, actualizar y coordinar los instrumentos de recaudación de recursos propios, vigilando el cumplimiento de los objetivos de las dependencias generadoras de ingresos del municipio, a través de evaluaciones y los estrategias y bases de acción establecidas en el Plan Municipal de Desarrollo 2011-2024, todo esto, con efecto a partir de los instrumentos legales en la materia.	COMPONENTE	Porcentaje de informe de recaudación de ingresos	eficiencia	Mide el número de informe de recaudación de ingresos	Porcentaje	mensual	NO	1 informe de recaudación de ingresos	Porcentaje	NO	1 informe de recaudación de ingresos	NO	1 informe de recaudación de ingresos	NO
2021	26/6/2021	LE 4 BINGULPAN ABIERTO CERCANO Y TRANSPARENTE.	ingresos y estrategias de recaudación	Contribuir al fortalecimiento de la hacienda pública municipal, implementando los mecanismos que contribuyan a evaluar, actualizar y coordinar los instrumentos de recaudación de recursos propios, vigilando el cumplimiento de los objetivos de las dependencias generadoras de ingresos del municipio, a través de evaluaciones y los estrategias y bases de acción establecidas en el Plan Municipal de Desarrollo 2011-2024, todo esto, con efecto a partir de los instrumentos legales en la materia.	ACTIVIDAD	Porcentaje de informe de cobros de cobros	eficiencia	Mide el número de informe de cobros de cobros	Porcentaje	mensual	NO	1 informe de cobros de cobros	Porcentaje	NO	1 informe de cobros de cobros	NO	1 informe de cobros de cobros	NO
2021	26/6/2021	LE 4 BINGULPAN ABIERTO CERCANO Y TRANSPARENTE.	ingresos y estrategias de recaudación	Contribuir al fortalecimiento de la hacienda pública municipal, implementando los mecanismos que contribuyan a evaluar, actualizar y coordinar los instrumentos de recaudación de recursos propios, vigilando el cumplimiento de los objetivos de las dependencias generadoras de ingresos del municipio, a través de evaluaciones y los estrategias y bases de acción establecidas en el Plan Municipal de Desarrollo 2011-2024, todo esto, con efecto a partir de los instrumentos legales en la materia.	ACTIVIDAD	Porcentaje de actualización de padrones	eficiencia	Mide el número de actualización de padrones	Porcentaje	mensual	NO	4 actualizaciones de padrones	Porcentaje	NO	4 actualizaciones de padrones	NO	4 actualizaciones de padrones	NO
2021	26/6/2021	LE 4 BINGULPAN ABIERTO CERCANO Y TRANSPARENTE.	ingresos y estrategias de recaudación	Contribuir al fortalecimiento de la hacienda pública municipal, implementando los mecanismos que contribuyan a evaluar, actualizar y coordinar los instrumentos de recaudación de recursos propios, vigilando el cumplimiento de los objetivos de las dependencias generadoras de ingresos del municipio, a través de evaluaciones y los estrategias y bases de acción establecidas en el Plan Municipal de Desarrollo 2011-2024, todo esto, con efecto a partir de los instrumentos legales en la materia.	COMPONENTE	Porcentaje de cumplimiento de estrategias de actualización	eficiencia	Mide el número de cumplimiento de estrategias de actualización	Porcentaje	trimestral	NO	3 informes de cumplimiento de estrategias de actualización	Porcentaje	NO	3 informes de cumplimiento de estrategias de actualización	NO	3 informes de cumplimiento de estrategias de actualización	NO
2021	26/6/2021	LE 4 BINGULPAN ABIERTO CERCANO Y TRANSPARENTE.	ingresos y estrategias de recaudación	Contribuir al fortalecimiento de la hacienda pública municipal, implementando los mecanismos que contribuyan a evaluar, actualizar y coordinar los instrumentos de recaudación de recursos propios, vigilando el cumplimiento de los objetivos de las dependencias generadoras de ingresos del municipio, a través de evaluaciones y los estrategias y bases de acción establecidas en el Plan Municipal de Desarrollo 2011-2024, todo esto, con efecto a partir de los instrumentos legales en la materia.	ACTIVIDAD	Porcentaje de entrega de cartas	eficiencia	Mide el número de entrega de cartas	Porcentaje	mensual	NO	1000 entregas de cartas	Porcentaje	NO	1000 entregas de cartas	NO	1000 entregas de cartas	NO
2021	26/6/2021	LE 4 BINGULPAN ABIERTO CERCANO Y TRANSPARENTE.	Control y seguimiento de egresos	Unidades administrativas cuentan con programación y programación de acuerdo a las prioridades establecidas en el Plan Municipal de Desarrollo, los Programas Presupuestales y Publicos DIFUND.	PROPOSITO	Porcentaje de cumplimiento de los objetivos	eficiencia	Mide el cumplimiento de los objetivos	Porcentaje	mensual	NO	100% de cumplimiento de los objetivos	Porcentaje	NO	100% de cumplimiento de los objetivos	NO	100% de cumplimiento de los objetivos	NO
2021	26/6/2021	LE 4 BINGULPAN ABIERTO CERCANO Y TRANSPARENTE.	Control y seguimiento de egresos	Unidades administrativas cuentan con programación y programación de acuerdo a las prioridades establecidas en el Plan Municipal de Desarrollo, los Programas Presupuestales y Publicos DIFUND.	COMPONENTE	Porcentaje de entrega y publicación de estado	eficiencia	Mide el cumplimiento de entrega y publicación de estado	Porcentaje	mensual	NO	12 entregas y publicación de estado	Porcentaje	NO	12 entregas y publicación de estado	NO	12 entregas y publicación de estado	NO
2021	26/6/2021	LE 4 BINGULPAN ABIERTO CERCANO Y TRANSPARENTE.	Control y seguimiento de egresos	Unidades administrativas cuentan con programación y programación de acuerdo a las prioridades establecidas en el Plan Municipal de Desarrollo, los Programas Presupuestales y Publicos DIFUND.	ACTIVIDAD	Porcentaje de publicaciones de presupuesto y adiciones	eficiencia	Mide el cumplimiento de las publicaciones de presupuesto y adiciones	Porcentaje	mensual	NO	4 publicaciones de presupuesto y adiciones	Porcentaje	NO	4 publicaciones de presupuesto y adiciones	NO	4 publicaciones de presupuesto y adiciones	NO
2021	26/6/2021	LE 4 BINGULPAN ABIERTO CERCANO Y TRANSPARENTE.	Control y seguimiento de egresos	Unidades administrativas cuentan con programación y programación de acuerdo a las prioridades establecidas en el Plan Municipal de Desarrollo, los Programas Presupuestales y Publicos DIFUND.	ACTIVIDAD	Porcentaje de estados analíticos	eficiencia	Mide el cumplimiento de estados analíticos	Porcentaje	trimestral	NO	4 estados analíticos	Porcentaje	NO	4 estados analíticos	NO	4 estados analíticos	NO
2021	26/6/2021	LE 4 BINGULPAN ABIERTO CERCANO Y TRANSPARENTE.	Control y seguimiento de egresos	Unidades administrativas cuentan con programación y programación de acuerdo a las prioridades establecidas en el Plan Municipal de Desarrollo, los Programas Presupuestales y Publicos DIFUND.	ACTIVIDAD	Porcentaje de reportes de los estados analíticos	eficiencia	Mide el cumplimiento de los reportes de los estados analíticos	Porcentaje	trimestral	NO	4 reportes de los estados analíticos	Porcentaje	NO	4 reportes de los estados analíticos	NO	4 reportes de los estados analíticos	NO
2021	26/6/2021	LE 4 BINGULPAN ABIERTO CERCANO Y TRANSPARENTE.	Sentado los bases, Planeación y evaluación.	Asignar que los programas establecidos por las dependencias secretaría se encuentren alineados al PMS, estableciendo un esquema de seguimiento y metodología de acciones preventivas, buscando a cabo los lineas de evaluación necesarias que nos permitan identificar si se está dando cumplimiento a lo planeado y así aprovechar las bases de oportunidad, para ajustar los resultados de desarrollo planeados.	PROPOSITO	Porcentaje de cumplimiento de los objetivos	eficiencia	Mide el cumplimiento de los objetivos	Porcentaje	mensual	NO	100% de cumplimiento de los objetivos	Porcentaje	NO	100% de cumplimiento de los objetivos	NO	100% de cumplimiento de los objetivos	NO
2021	26/6/2021	LE 4 BINGULPAN ABIERTO CERCANO Y TRANSPARENTE.	Sentado los bases, Planeación y evaluación.	Asignar que los programas establecidos por las dependencias secretaría se encuentren alineados al PMS, estableciendo un esquema de seguimiento y metodología de acciones preventivas, buscando a cabo los lineas de evaluación necesarias que nos permitan identificar si se está dando cumplimiento a lo planeado y así aprovechar las bases de oportunidad, para ajustar los resultados de desarrollo planeados.	COMPONENTE	Porcentaje de entrega de informe	eficiencia	Mide el número de entrega de informe	Porcentaje	trimestral	NO	4 informes de entrega de informe	Porcentaje	NO	4 informes de entrega de informe	NO	4 informes de entrega de informe	NO
2021	26/6/2021	LE 4 BINGULPAN ABIERTO CERCANO Y TRANSPARENTE.	Sentado los bases, Planeación y evaluación.	Asignar que los programas establecidos por las dependencias secretaría se encuentren alineados al PMS, estableciendo un esquema de seguimiento y metodología de acciones preventivas, buscando a cabo los lineas de evaluación necesarias que nos permitan identificar si se está dando cumplimiento a lo planeado y así aprovechar las bases de oportunidad, para ajustar los resultados de desarrollo planeados.	ACTIVIDAD	Porcentaje de estados analíticos	eficiencia	Mide el número de estados analíticos	Porcentaje	mensual	NO	10 reportes de estados analíticos	Porcentaje	NO	10 reportes de estados analíticos	NO	10 reportes de estados analíticos	NO
2021	26/6/2021	LE 4 BINGULPAN ABIERTO CERCANO Y TRANSPARENTE.	Sentado los bases, Planeación y evaluación.	Asignar que los programas establecidos por las dependencias secretaría se encuentren alineados al PMS, estableciendo un esquema de seguimiento y metodología de acciones preventivas, buscando a cabo los lineas de evaluación necesarias que nos permitan identificar si se está dando cumplimiento a lo planeado y así aprovechar las bases de oportunidad, para ajustar los resultados de desarrollo planeados.	ACTIVIDAD	Porcentaje de informe de atención	eficiencia	Mide el número de informe de atención	Porcentaje	trimestral	NO	4 informes de atención	Porcentaje	NO	4 informes de atención	NO	4 informes de atención	NO
2021	26/6/2021	LE 4 BINGULPAN ABIERTO CERCANO Y TRANSPARENTE.	Sentado los bases, Planeación y evaluación.	Asignar que los programas establecidos por las dependencias secretaría se encuentren alineados al PMS, estableciendo un esquema de seguimiento y metodología de acciones preventivas, buscando a cabo los lineas de evaluación necesarias que nos permitan identificar si se está dando cumplimiento a lo planeado y así aprovechar las bases de oportunidad, para ajustar los resultados de desarrollo planeados.	ACTIVIDAD	Porcentaje de cumplimiento de los objetivos	eficiencia	Mide el cumplimiento de los objetivos	Porcentaje	mensual	NO	111 cumplimiento de los objetivos	Porcentaje	NO	111 cumplimiento de los objetivos	NO	111 cumplimiento de los objetivos	NO




2021-2024



2021-2024

ESTADO DE EJECUCIÓN DEL PLAN MUNICIPAL DE DESARROLLO		PERIODO DE AGUINALDO: 2do TRIMESTRE 2021		FECHA DE REGISTRO: 15/06/2021		FECHA DE CALIFICACIÓN: 15/06/2021		
Fecha	Evento	Objetivo	Indicador	Unidad de Medida	Valor Objetivo	Valor Real	Porcentaje de Cumplimiento	Observaciones
2021	2do Trimestre	LE 4 BIENESTAR ABIERTO (CIKANO Y TRANSPARENTE)	Mejorar el acceso a los servicios de salud y atención primaria en las zonas rurales, mediante la implementación de acciones pertinentes, llevando a cabo los cursos de educación sanitaria que permitan identificar el nivel de cumplimiento de las medidas y proporcionar las herramientas necesarias para alcanzar los resultados de desarrollo planteados.	ACTIVIDAD	Mejorar el acceso a los servicios de salud y atención primaria en las zonas rurales, mediante la implementación de acciones pertinentes, llevando a cabo los cursos de educación sanitaria que permitan identificar el nivel de cumplimiento de las medidas y proporcionar las herramientas necesarias para alcanzar los resultados de desarrollo planteados.	Mejorar el acceso a los servicios de salud y atención primaria en las zonas rurales, mediante la implementación de acciones pertinentes, llevando a cabo los cursos de educación sanitaria que permitan identificar el nivel de cumplimiento de las medidas y proporcionar las herramientas necesarias para alcanzar los resultados de desarrollo planteados.	Mejorar el acceso a los servicios de salud y atención primaria en las zonas rurales, mediante la implementación de acciones pertinentes, llevando a cabo los cursos de educación sanitaria que permitan identificar el nivel de cumplimiento de las medidas y proporcionar las herramientas necesarias para alcanzar los resultados de desarrollo planteados.	Mejorar el acceso a los servicios de salud y atención primaria en las zonas rurales, mediante la implementación de acciones pertinentes, llevando a cabo los cursos de educación sanitaria que permitan identificar el nivel de cumplimiento de las medidas y proporcionar las herramientas necesarias para alcanzar los resultados de desarrollo planteados.


Table with columns: Año, Período, Tipo de Indicador, Descripción, Unidad de Medida, Objetivo, Fuente de Información, Método de Medición, Frecuencia, Fecha de Medición, Estado, Valor Actual, Meta, Estado de Cumplimiento, Fuente de Información, and Descripción de los Resultados. Rows include indicators for environmental protection, water supply, and public safety.



ENTIDAD FEDERATIVA MUNICIPAL: OXIMQUIPAN		PERIODO DE ACTUALIZACIÓN: 2do TRIMESTRE 2023		FECHA DE ACTUALIZACIÓN: 15/06/2023		FECHA DE VALIDACIÓN: 15/06/2023													
Orden	Periodo	Objetivo del Programa	Descripción del Programa	Indicador	Unidad de Medida	Alcance	Subcategoría de Indicador	Forma de Muestra	Frecuencia de Muestra	Fecha de Muestra	Procedimiento de Muestra	Linea base	Meta programada	Meta obtenida	Suma de metas	Cuota de cobertura	Estado de cumplimiento	Forma de información	Encargado de la información
2023	2do Trimestre	UE 1. BIENESTAR SOCIAL Y EN PAZ SOCIAL.	Seguridad integral y paz social	Contribuir a que el municipio de Oximiquipan sea seguro para sus habitantes y se promueva mediante la generación de empleos decentes, protección del orden público y la profesionalización de sus elementos	COMPONENTE	porcentaje de reportes de acciones de prevención con la finalidad de reducir los siniestros de origen urbano	eficacia	Mide el número de reportes de acciones de prevención con la finalidad de reducir los siniestros de origen urbano	Reporte de acciones de prevención con la finalidad de reducir los siniestros de origen urbano / reporte programado *100	Porcentaje	Mensual	ND	12 reportes de acciones de prevención con la finalidad de reducir los siniestros de origen urbano	No hay ajuste de metas	41.67%	Acumulado	Información presentada en los fichas de indicadores de resultados y panel de control de indicadores disponibles en el siguiente link: https://oximiquipan.gob.mx/indicadores-y-evaluacion/	Secretaría Planeación y Evaluación	
2023	2do Trimestre	UE 1. BIENESTAR SOCIAL Y EN PAZ SOCIAL.	Protección civil, la integral y paz social	Proteger, salvaguardar y promover los bienes fundamentales como son: la vida humana, la salud, la familia, su patrimonio y su entorno.	PROYECTO	Porcentaje de eventos perturbadores atendidos a través de protección civil y bomberos	eficacia	Mide el número de eventos perturbadores atendidos a través de protección civil y bomberos	eventos perturbadores atendidos a través de protección civil y bomberos / eventos perturbadores programados para atención *100	Porcentaje	Anual	ND	1 evento perturbador atendido a través de protección civil y bomberos	No hay ajuste de metas	0.00%	Acumulado	Información presentada en los fichas de indicadores de resultados y panel de control de indicadores disponibles en el siguiente link: https://oximiquipan.gob.mx/indicadores-y-evaluacion/	Secretaría Planeación y Evaluación	
2023	2do Trimestre	UE 1. BIENESTAR SOCIAL Y EN PAZ SOCIAL.	Protección civil, la integral y paz social	Proteger, salvaguardar y promover los bienes fundamentales como son: la vida humana, la salud, la familia, su patrimonio y su entorno.	COMPONENTE	Porcentaje de informes de cumplimiento del plan de trabajo de protección civil	eficacia	Mide el número de informes de cumplimiento del plan de trabajo de protección civil	informe de cumplimiento del plan de trabajo de protección civil / informes programados *100	Porcentaje	Mensual	ND	9 informes de cumplimiento del plan de trabajo de protección civil	No hay ajuste de metas	0.00%	Acumulado	Información presentada en los fichas de indicadores de resultados y panel de control de indicadores disponibles en el siguiente link: https://oximiquipan.gob.mx/indicadores-y-evaluacion/	Secretaría Planeación y Evaluación	
2023	2do Trimestre	UE 1. BIENESTAR SOCIAL Y EN PAZ SOCIAL.	Protección civil, la integral y paz social	Proteger, salvaguardar y promover los bienes fundamentales como son: la vida humana, la salud, la familia, su patrimonio y su entorno.	ACTIVIDAD	Porcentaje de acciones del comité municipal de protección civil	eficacia	Mide el número de acciones del comité municipal de protección civil	acciones del comité municipal de protección civil / acciones programadas *100	Porcentaje	Anual	ND	1 acción del comité municipal de protección civil	No hay ajuste de metas	0.00%	Acumulado	Información presentada en los fichas de indicadores de resultados y panel de control de indicadores disponibles en el siguiente link: https://oximiquipan.gob.mx/indicadores-y-evaluacion/	Secretaría Planeación y Evaluación	
2023	2do Trimestre	UE 1. BIENESTAR SOCIAL Y EN PAZ SOCIAL.	Protección civil, la integral y paz social	Proteger, salvaguardar y promover los bienes fundamentales como son: la vida humana, la salud, la familia, su patrimonio y su entorno.	ACTIVIDAD	Porcentaje de reportes de pláticas y talleres de protección civil	eficacia	Mide el número de reportes de pláticas y talleres de protección civil	reporte de pláticas y talleres de protección civil / reportes programados *100	Porcentaje	Semestral	ND	2 reportes de pláticas y talleres de protección civil	No hay ajuste de metas	0.00%	Acumulado	Información presentada en los fichas de indicadores de resultados y panel de control de indicadores disponibles en el siguiente link: https://oximiquipan.gob.mx/indicadores-y-evaluacion/	Secretaría Planeación y Evaluación	
2023	2do Trimestre	UE 1. BIENESTAR SOCIAL Y EN PAZ SOCIAL.	Protección civil, la integral y paz social	Proteger, salvaguardar y promover los bienes fundamentales como son: la vida humana, la salud, la familia, su patrimonio y su entorno.	ACTIVIDAD	Porcentaje de acciones de atención de llamadas de auxilio para algún desastre natural y/o antropogénico	eficacia	Mide el número de acciones de atención de llamadas de auxilio para algún desastre natural y/o antropogénico	reporte de acciones de llamadas de auxilio para algún desastre natural y/o antropogénico / reportes programados *100	Porcentaje	Mensual	ND	12 reportes de acciones de llamadas de auxilio para algún desastre natural y/o antropogénico	No hay ajuste de metas	0.00%	Acumulado	Información presentada en los fichas de indicadores de resultados y panel de control de indicadores disponibles en el siguiente link: https://oximiquipan.gob.mx/indicadores-y-evaluacion/	Secretaría Planeación y Evaluación	
2023	2do Trimestre	UE 1. BIENESTAR SOCIAL Y EN PAZ SOCIAL.	Protección civil, la integral y paz social	Proteger, salvaguardar y promover los bienes fundamentales como son: la vida humana, la salud, la familia, su patrimonio y su entorno.	ACTIVIDAD	Porcentaje de reportes de visitas técnicas, verificaciones de riesgos y aprobación de programas de mantenimiento	eficacia	Mide el número de reportes de visitas técnicas, verificaciones de riesgos y aprobación de programas de mantenimiento	reporte de visitas técnicas, verificaciones de riesgos y aprobación de programas de mantenimiento / reportes programados *100	Porcentaje	Mensual	ND	12 reportes de visitas técnicas, verificaciones de riesgos y aprobación de programas de mantenimiento	No hay ajuste de metas	0.00%	Acumulado	Información presentada en los fichas de indicadores de resultados y panel de control de indicadores disponibles en el siguiente link: https://oximiquipan.gob.mx/indicadores-y-evaluacion/	Secretaría Planeación y Evaluación	
2023	2do Trimestre	UE 1. BIENESTAR SOCIAL Y EN PAZ SOCIAL.	Protección civil, la integral y paz social	Proteger, salvaguardar y promover los bienes fundamentales como son: la vida humana, la salud, la familia, su patrimonio y su entorno.	ACTIVIDAD	Porcentaje de capacitaciones realizadas	eficacia	Mide el número de capacitaciones realizadas	capacitaciones realizadas / capacitaciones programadas *100	Porcentaje	Semestral	ND	4 capacitaciones realizadas	No hay ajuste de metas	0.00%	Acumulado	Información presentada en los fichas de indicadores de resultados y panel de control de indicadores disponibles en el siguiente link: https://oximiquipan.gob.mx/indicadores-y-evaluacion/	Secretaría Planeación y Evaluación	



2021-2024



2021-2024