



*Acuse*

Dependencia: Presidencia Municipal  
Oficio núm.: PMI/SF-273-2023  
Asunto: Se remite información del  
1er. trimestre 2023.

Ixmiquilpan, Hgo., abril 11 de 2023.

**L. C. Héctor Gómez Espinoza**  
Subsecretario de Egresos,  
Pachuca, Hgo.

**At'n. Mtra. Norma Olivia Lozada Pérez**  
Directora General de Egresos

Por este medio informo a usted que la captura de la información en el portal aplicativo de la Secretaría de Hacienda y Crédito Público referente al reporte del ejercicio y destino de los recursos federales transferidos correspondientes al 1er. trimestre del ejercicio fiscal 2023 se encuentra capturada en estatus de revisión por la entidad federativa.

Adjunto formatos con la información capturada para su revisión y validación ante la Secretaría de Hacienda y Crédito Público con la siguiente información:

- Información nivel financiero
- Información nivel proyecto

Sin otro particular y agradeciendo de antemano la atención al presente, quedamos de usted para cualquier aclaración al respecto.

Atentamente

  
Lic. Araceli Beltrán Contreras  
Presidenta Municipal Constitucional

2021-2024

c. c. p.-archivo

  
L. C. Minerva Hernández Pérez  
Secretaria de Finanzas

2021-2024





Dependencia: Presidencia Municipal  
Sección: Secretaría de Finanzas  
Oficio núm.: PMI/SF-303-2023  
Asunto: Se remite información del 1er. trimestre 2023.

*ACUSE*

Ixmiquilpan, Hgo., a 25 de abril de 2023.

**L. C. Héctor Gómez Espinoza**  
Subsecretario de Egresos,  
Secretaría de Hacienda  
Pachuca, Hgo.

**At'n. Mtra. Norma Olivia Lozada Pérez**  
Directora General de Egresos

En relación a los formatos que integran el informe trimestral y cuya información fue capturada en el portal aplicativo de la Secretaría de Hacienda y Crédito Público correspondiente al ejercicio y destino de los recursos federales transferidos del 1er. trimestre del ejercicio fiscal 2023, en específico a los importes del presupuesto vigente por fuente y partida del Fondo de Aportaciones para la Infraestructura Social Municipal y Fondo de Aportaciones para el Fortalecimiento de los Municipios del ejercicio fiscal 2022 y 2023, al respecto me permito hacer de su conocimiento lo siguiente:

Al cierre del trimestre enero-marzo del año en curso el presupuesto de egresos del ejercicio fiscal 2023 no ha sido modificado de acuerdo a los techos financieros que en su oportunidad informó la Secretaría de Finanzas Públicas del Gobierno del Estado a los municipios, por lo que los montos de los reportes presupuestales del sistema contable muestran aún los saldos del presupuesto aprobado inicial para el ejercicio 2023.

En relación al ejercicio fiscal 2022 y los importes de los momentos contables del ejercicio del gasto del Fondo de Aportaciones para la Infraestructura Social Municipal y Fondo de Aportaciones para el Fortalecimiento de los Municipios que muestran los reportes presupuestales que emite el sistema contable en el presente ejercicio, estos corresponden a los saldos pendientes de devengar de cada uno de los fondos, por lo que se anexa como información complementaria los reportes presupuestales al cierre del ejercicio fiscal 2022 así como hoja de trabajo en el que se detallan las diferencias en cada uno de los momentos contables.

Sin otro particular y agradeciendo de antemano la atención al presente, quedamos de usted para cualquier aclaración al respecto.

Atentamente

Lic. Araceli Beltrán Contreras  
Presidenta Municipal Constitucional

L. C. Minerva Hernández Pérez  
Secretaría de Finanzas

2021-2024  
c: c: p: archivo  
mhp/adc



ANÁLISIS DE DIFERENCIAS EN SALDOS REPORTADOS EN EL SRFT DE FORTAMUN 2022 EN EL 1ER. TRIMESTRE DE 2023

Enti	Mui	Tipc	Ciclo	d	Tipc	Clave	Mi	Po	Prc	Inst	Ren	Reir	Tipc	Partida	Aprobado	Modificado	Recaudado/(Minist	Comprometido	Devengado	Ejercido	Pagado	C P	Observaciones
13	30	1	2022	2	33	I	5	1	0	0													
13	30	2	2022	2	33	I	5	1				1		122	17915256	13128971	13128971	13128971	13128971	13128971	13128971		
13	30	2	2022	2	33	I	5	1				1		132	3133102.71	2385088.54	2385088.54	2385088.54	2385088.54	2385088.54	2385088.54		
13	30	2	2022	2	33	I	5	1				1		134	1204872	459827	459827	459827	459827	459827	459827		
13	30	2	2022	2	33	I	5	1				1		144	2000000	0	0	0	0	0	0		
13	30	2	2022	2	33	I	5	1				1		152	300000	316526.96	316526.96	316526.96	316526.96	316526.96	316526.96		
13	30	2	2022	2	33	I	5	1				1		211	72000	78640.25	78640.25	78640.25	78640.25	78640.25	78640.25		
13	30	2	2022	2	33	I	5	1				1		214	48000	13130.04	13130.04	13130.04	13130.04	13130.04	13130.04		
13	30	2	2022	2	33	I	5	1				1		216	60000	67949.22	67949.22	67949.22	67949.22	67949.22	67949.22		
13	30	2	2022	2	33	I	5	1				1		218	258000	227858.8	227858.8	227858.8	227858.8	227858.8	227858.8		
13	30	2	2022	2	33	I	5	1				1		221	50400	49956.48	49956.48	49956.48	49956.48	49956.48	49956.48		
13	30	2	2022	2	33	I	5	1				1		246	900000	1505339.23	1505339.23	1505339.23	1505339.23	1505339.23	1505339.23		
13	30	2	2022	2	33	I	5	1				1		254	90000	97749.91	97749.91	97749.91	97749.91	97749.91	97749.91		
13	30	2	2022	2	33	I	5	1				1		259	60000	47478.8	47478.8	47478.8	47478.8	47478.8	47478.8		
13	30	2	2022	2	33	I	5	1				1		261	5811504.72	6049885.27	6049885.27	6049885.27	6049885.27	6049885.27	6049885.27		
13	30	2	2022	2	33	I	5	1				1		271	900000	867575.6	867575.6	867575.6	867575.6	867575.6	867575.6		
13	30	2	2022	2	33	I	5	1				1		272	240000	0	0	0	0	0	0		
13	30	2	2022	2	33	I	5	1				1		282	120000	0	0	0	0	0	0		
13	30	2	2022	2	33	I	5	1				1		291	600000	368153.93	368153.93	368153.93	368153.93	368153.93	368153.93		
13	30	2	2022	2	33	I	5	1				1		294	0	25821.02	25821.02	25821.02	25821.02	25821.02	25821.02		
13	30	2	2022	2	33	I	5	1				1		296	600000	644346.16	644346.16	644346.16	644346.16	644346.16	644346.16		
13	30	2	2022	2	33	I	5	1				1		311	12000000	14328197.41	14328197.41	14328197.41	14328197.41	14328197.41	14328197.41		
13	30	2	2022	2	33	I	5	1				1		325	2045775.19	0	0	0	0	0	0		
13	30	2	2022	2	33	I	5	1				1		326	6600000	6761937.7	6761937.7	6761937.7	6761937.7	6761937.7	6761937.7		
13	30	2	2022	2	33	I	5	1				1		334	240000	0	0	0	0	0	0		
13	30	2	2022	2	33	I	5	1				1		336	36000	165077.83	165077.83	165077.83	165077.83	165077.83	165077.83		
13	30	2	2022	2	33	I	5	1				1		339	300000	22136.23	22136.23	22136.23	22136.23	22136.23	22136.23		
13	30	2	2022	2	33	I	5	1				1		345	0	0	0	0	0	0	0		
13	30	2	2022	2	33	I	5	1				1		351	600000	334874.35	334874.35	334874.35	334874.35	334874.35	334874.35		
13	30	2	2022	2	33	I	5	1				1		352	36000	0	0	0	0	0	0		
13	30	2	2022	2	33	I	5	1				1		353	36000	0	0	0	0	0	0		
13	30	2	2022	2	33	I	5	1				1		355	540000	725218.66	725218.66	725218.66	725218.66	725218.66	725218.66		
13	30	2	2022	2	33	I	5	1				1		358	480000	356000	356000	356000	356000	356000	356000		
13	30	2	2022	2	33	I	5	1				1		375	0	24137.05	24137.05	24137.05	24137.05	24137.05	24137.05		
13	30	2	2022	2	33	I	5	1				1		382	180000	114461.87	114461.87	114461.87	114461.87	114461.87	114461.87		
13	30	2	2022	2	33	I	5	1				1		392	2856000	3627586	3627586	3627586	3627586	3627586	3627586		
13	30	2	2022	2	33	I	5	1				1		398	600000	427472.06	427472.06	427472.06	427472.06	427472.06	427472.06		
13	30	2	2022	2	33	I	5	1				1		442	60000	0	0	0	0	0	0		
13	30	2	2022	2	33	I	5	1				1		452	9239229.06	13590438.26	13590438.26	13590438.26	13590438.26	13590438.26	13590438.26		
13	30	2	2022	2	33	I	5	1				2		541	2883318.32	5164201.68	5164201.68	5164201.68	5164201.68	5164201.68	5164201.68		
13	30	2	2022	2	33	I	5	1				2		612	0	832898.94	832898.94	832233.08	832233.08	832233.08	832233.08		
13	30	2	2022	2	33	I	5	1				2		614	0	999334.14	999334.14	999334.14	999334.14	999334.14	999334.14		

suma de plantilla:	73,095,458.00	73,808,270.39	73,808,270.39	73,807,604.53	73,807,604.53	73,807,604.53	73,807,604.53
		-17,096.37	0.00	-17,096.35	2,324,111.99	6,392,840.83	6,396,324.83
reporte a dic 2022:		73,825,366.76	73,808,270.39	73,824,700.88	71,483,492.54	67,414,763.70	67,411,279.70
reporte ene mar 2023:		2,341,874.22	0.00	2,341,208.36	2,341,208.36	2,341,208.36	2,341,208.36
sumas totales de los 2 reportes:		76,167,240.98	73,808,270.39	76,165,909.24	73,824,700.90	69,755,972.06	69,752,488.06
diferencias:		-2,358,970.59	0.00	-2,358,304.71	-17,096.37	4,051,632.47	4,055,116.47

EN EL EJERCICIO 2023 SE REGISTRA EL SALDO PENDIENTE DE DEVENGAR PARA DAR SOLVENCIA PRESUPUESTAL PARA EL EJERCICIO DEL GASTO, POR LO TANTO SE SOBREGIRA EN ESTE CONCEPTO	EN EL EJERCICIO 2023 SE VUEVE A COMPROMETER EL SALDO PENDIENTE DE DEVENGAR, POR LO TANTO SE SOBREGIRA EN ESTE CONCEPTO	LA DIFERENCIA CORRESPONDE AL MONTO EJERCIDO ADICIONAL CON LOS RENDIMIENTOS FINANCIEROS	LA DIFERENCIA CORRESPONDE AL SALDO PENDIENTE DE EJERCER EL CUAL NO INCLUYE LOS RENDIMIENTOS FINANCIEROS GENERADOS	LA DIFERENCIA CORRESPONDE AL SALDO PENDIENTE DE PAGAR EL CUAL NO INCLUYE LOS RENDIMIENTOS FINANCIEROS GENERADOS
---	--	--	---	---



Los rendimientos financieros generados (\$17,096.37) fueron aplicados en la partida 336



ANÁLISIS DE DIFERENCIAS EN SALDOS REPORTADOS EN EL SRFT DE FAISM 2022 EN EL 1ER. TRIMESTRE DE 2023

Enti	Mui	Tipc	Ciclo	de	Tipr	Clas	Mc	Pc	Pr	In:	Re	Re	Tij	Partida	Aprobado	Modificado	Recaudado(Ministrado)	Comprometido	Devengado	Ejercido	Pagado	
13	30	1	2022	2	33	I	4	1	0	0												
13	30	2	2022	2	33	I	4	1	1					122	-	111,746.00	111,746.00	111,746.00	111,746.00	111,746.00	111,746.00	111,746.00
13	30	2	2022	2	33	I	4	1	1					241	-	3,781,897.19	3,781,897.19	3,781,897.19	3,781,897.19	3,781,897.19	3,781,897.19	3,781,897.19
13	30	2	2022	2	33	I	4	1	1					242	-	9,546,476.23	9,546,476.23	9,546,476.23	9,546,476.23	9,546,476.23	9,546,476.23	9,546,476.23
13	30	2	2022	2	33	I	4	1	1					243	-	12,944.11	12,944.11	12,944.11	12,944.11	12,944.11	12,944.11	12,944.11
13	30	2	2022	2	33	I	4	1	1					244	-	40,469.96	40,469.96	40,469.96	40,469.96	40,469.96	40,469.96	40,469.96
13	30	2	2022	2	33	I	4	1	1					246	-	26,156.19	26,156.19	26,156.19	26,156.19	26,156.19	26,156.19	26,156.19
13	30	2	2022	2	33	I	4	1	1					247	-	677,132.62	677,132.62	677,132.62	677,132.62	677,132.62	677,132.62	677,132.62
13	30	2	2022	2	33	I	4	1	1					249	-	326,698.85	326,698.85	326,698.85	326,698.85	326,698.85	326,698.85	326,698.85
13	30	2	2022	2	33	I	4	1	1					256	-	5,600.05	5,600.05	5,600.05	5,600.05	5,600.05	5,600.05	5,600.05
13	30	2	2022	2	33	I	4	1	1					326	-	1,363,652.18	1,363,652.18	1,363,652.17	1,363,652.17	1,363,652.17	1,363,652.17	1,363,652.17
13	30	2	2022	2	33	I	4	1	2					612	13,321,866.42	3,530,003.66	3,530,003.66	3,530,003.66	3,530,003.66	3,530,003.66	3,530,003.66	
13	30	2	2022	2	33	I	4	1	2					614	9,243,593.83	18,474,564.45	18,473,223.93	18,473,223.93	18,473,223.93	18,473,223.93	18,473,223.93	
13	30	2	2022	2	33	I	4	1	2					615	39,645,112.75	16,300,475.49	16,300,475.49	16,300,475.49	16,300,475.49	16,300,475.49	16,300,475.49	
13	30	2	2022	2	33	I	4	1	2					853	2,250,000.00	10,262,756.02	10,262,756.02	10,262,756.02	10,262,756.02	10,262,756.02	10,262,756.02	
<b>suma de plantilla:</b>															<b>64,460,573.00</b>	<b>64,460,573.00</b>	<b>64,460,573.00</b>	<b>64,459,232.47</b>	<b>64,459,232.47</b>	<b>64,459,232.47</b>	<b>64,459,232.47</b>	<b>64,459,232.47</b>
															0.00	0.00	0.00	18,691,197.99	18,691,197.99	18,691,197.99	18,691,197.99	
reporte a dic 2022:															62,138,687.69	64,460,573.00	64,460,573.00	64,459,232.47	45,768,034.48	45,768,034.48	45,768,034.48	
reporte ene mar 2023:															0.00	18,692,538.52	0.00	18,691,198.00	18,691,198.00	18,691,198.00	18,691,198.00	
<b>sumas totales de los 2 reportes:</b>															<b>62,138,687.69</b>	<b>83,153,111.52</b>	<b>64,460,573.00</b>	<b>83,150,430.47</b>	<b>64,459,232.48</b>	<b>64,459,232.48</b>	<b>64,459,232.48</b>	
<b>diferencias:</b>															<b>2,321,885.31</b>	<b>-18,692,538.52</b>	<b>0.00</b>	<b>-18,691,198.00</b>	<b>-0.01</b>	<b>-0.01</b>	<b>-0.01</b>	


EN EL EJERCICIO 2023 SE REGISTRA EL SALDO PENDIENTE DE DEVENGAR PARA DAR SOLVENCIA PRESUPUESTAL PARA EL EJERCICIO DEL GASTO, POR LO TANTO SE SOBREGIRA EN ESTE CONCEPTO

EN EL EJERCICIO 2023 SE VUEVE A COMPROMETER EL SALDO PENDIENTE DE DEVENGAR POR LO TANTO SE SOBREGIRA EN ESTE CONCEPTO

SOBREGIRO EN OBRA 2022/FAISM030023 POR \$0.01

SOBREGIRO EN OBRA 2022/FAISM030023 POR \$0.01

SOBREGIRO EN OBRA 2022/FAISM030023 POR \$0.01



**MUNICIPIO DE IXMIQUILPAN**

**RECURSOS FEDERALES TRANSFERIDOS**

**1ER INFORME TRIMESTRAL 2023**

**FORMATO 2**

**IMPORTES A EJERCICIO DEL GASTO (GLOBALES)**

PERIODO: 01 DE ENERO AL 31 DE MARZO DE 2023  
1ER. TRIMESTRE 2023

MUNICIPIO: Ixmiquilpan

Ejercicio 2022		Presupuesto y ministrado SFP							
Fondo	Ejercicio	Aprobado	Modificado	Recaudado (Ministrado)	Comprometido	Devengado	Ejercido	Pagado	Por pagar (de lo ministrado)
FAISM	1004	2023	\$74,897,712.00	\$74,897,712.00	\$22,469,313.60	\$0.00	\$0.00	\$0.00	\$22,469,313.60
FORTAMUN	1005	2023	\$88,559,701.00	\$88,559,701.00	\$22,139,925.27	\$12,427,292.76	\$12,427,292.76	\$12,425,292.76	\$9,714,632.51

\$163,457,413.00	\$163,457,413.00	\$44,609,238.87	\$12,427,292.76	\$12,427,292.76	\$12,425,292.76	\$12,425,292.76
------------------	------------------	-----------------	-----------------	-----------------	-----------------	-----------------

Años anteriores		(Registrar si es que existen años anteriores por terminar)							(no registrar es fórmula)
Fondo	Ejercicio (de 2013 a 2022)	Aprobado	Modificado	Recaudado (Ministrado)	Comprometido	Devengado	Ejercido	Pagado	Por pagar (de lo ministrado)
FAISM	2013								\$0.00
FORTAMUN	2013								\$0.00
FAISM	2014								\$0.00
FORTAMUN	2014								\$0.00
FAISM	2015								\$0.00
FORTAMUN	2015								\$0.00
FAISM	2016								\$0.00
FORTAMUN	2016								\$0.00
FAISM	2017								\$0.00
FORTAMUN	2017								\$0.00
FAISM	2018								\$0.00
FORTAMUN	2018								\$0.00
FAISM	2019								\$0.00
FORTAMUN	2019								\$0.00
FAISM	2020								\$0.00
FORTAMUN	2020								\$0.00
FAISM	2021								\$0.00
FORTAMUN	2021								\$0.00
FAISM	2022	\$64,460,573.00	\$64,460,573.00	\$64,460,573.00	\$64,459,232.47	\$64,459,232.47	\$64,459,232.47	\$64,459,232.47	\$1,340.53
FORTAMUN	2022	\$73,095,458.00	\$73,808,270.39	\$73,808,270.39	\$73,807,604.53	\$73,807,604.53	\$73,807,604.53	\$73,807,604.53	\$665.86

**PARA CONCILIAR CIFRAS**

Favor de llenar este formato SOLO EL COLOR GRIS con importes que se van a registrar en el sistema a NIVEL FINANCIERO

Programas	*Para registrar en sistema			
Aportaciones Federales	1004	FAISM	Ramo 33	*Registrar el numero de proyecto iniciando con año ejemplo: 2017-FAISM y numero, 2017-FAFM y número, 2017-FEIEF y número, 2016-FORTALECEY número Para identificar con facilidad a que ejercicio y fondo corresponde
Aportaciones Federales	1005	FORTAMUN	Ramo 33	
Fideicomiso	Y004	FEIEF (2016 Y AÑOS ANTERIORES)	Ramo 23	
Subsidios	U132	FORTALECE (2016 Y ANOS ANTERIORES)	Ramo 23	
Subsidios	U130	Fortalecimiento Financiero (2016 Y AÑOS ANTERIORES)	Ramo 23	

**MUNICIPIO DE IXMIQUILPAN**

**RECURSOS FEDERALES TRANSFERIDOS**

**1ER INFORME TRIMESTRAL 2023**

**ESTADO ANALÍTICO DE INGRESOS**



**MUNICIPIO DE IXMIQUILPAN**  
ESTADO ANALITICO DE INGRESOS (RUBRO, TIPO, CLASE Y CONCEPTO)



DEL 01/01/2023 AL 31/03/2023

Concepto	Ingresos					Diferencia
	Estimado	Ampliaciones/ (Reducciones)	Modificado	Devengado	Recaudado	
	1		3=(1+2)	4	5	
<b>1 Impuestos</b>	9,114,258.39	.00	9,114,258.39	8,018,552.41	8,018,552.41	- 1,095,705.98
<b>11 Impuestos Sobre los Ingresos</b>	20,640.67	.00	20,640.67	.00	.00	- 20,640.67
Impuesto sobre juegos permitidos, espectáculos públicos, diversiones y aparatos mecánicos o electromecánicos accionados por monedas o fichas.	13,200.00	.00	13,200.00	.00	.00	- 13,200.00
110200100-Juegos, espectáculos públicos, diversiones aparatos mecánicos o electromecánicos 2023	13,200.00	.00	13,200.00	.00	.00	- 13,200.00
Impuestos a comercios ambulantes	7,440.67	.00	7,440.67	.00	.00	- 7,440.67
110300000-Impuestos a comercios ambulantes 2023	7,440.67	.00	7,440.67	.00	.00	- 7,440.67
<b>12 Impuestos Sobre el Patrimonio</b>	8,225,131.04	.00	8,225,131.04	7,670,331.41	7,670,331.41	- 554,799.63
Impuesto predial	7,135,065.74	.00	7,135,065.74	7,195,045.00	7,195,045.00	59,979.26
120100100-Impuesto Predial Urbano 2023	4,879,558.50	.00	4,879,558.50	5,212,146.00	5,212,146.00	332,587.50
120100200-Impuesto predial urbano oculto 2023	10,500.00	.00	10,500.00	20,730.00	20,730.00	10,230.00
120100500-Impuesto predial rustico 2023	2,221,561.10	.00	2,221,561.10	1,780,908.00	1,780,908.00	- 440,653.10
120100600-Impuesto predial rustico oculto 2023	17,300.00	.00	17,300.00	131,437.00	131,437.00	114,137.00
120100800-Impuesto predial rustico con propietario sin escrituras 2023	2,304.60	.00	2,304.60	45,714.00	45,714.00	43,409.40
120100900-Impuesto predial ejidal 2023	3,841.54	.00	3,841.54	4,110.00	4,110.00	268.46
Impuesto sobre traslación de dominio y otras	1,090,065.30	.00	1,090,065.30	475,286.41	475,286.41	- 614,778.89
120200100-Traslado de dominio 2023	1,090,065.30	.00	1,090,065.30	475,286.41	475,286.41	- 614,778.89
<b>17 Accesorios de Impuestos</b>	868,486.68	.00	868,486.68	348,221.00	348,221.00	- 520,265.68
Accesorios	868,486.68	.00	868,486.68	348,221.00	348,221.00	- 520,265.68
171700300-Accesorios por Pago Extemporaneo 2023	708,500.00	.00	708,500.00	.00	.00	- 708,500.00
171700501-Recargo Impuesto Predial Urbano 2023	90,600.38	.00	90,600.38	193,929.00	193,929.00	103,328.62
171700502-Recargo Impuesto predial urbano oculto 2023	5,186.30	.00	5,186.30	5,048.00	5,048.00	- 138.30
171700505-Recargo Impuesto predial rustico 2023	48,000.00	.00	48,000.00	129,826.00	129,826.00	81,826.00
171700506-Recargo Impuesto predial rustico oculto 2023	13,500.00	.00	13,500.00	14,679.00	14,679.00	1,179.00
171700508-Recargo Impuesto predial rustico con propietario sin escrituras 2023	2,200.00	.00	2,200.00	4,505.00	4,505.00	2,305.00
171700509-Recargo Impuesto predial ejidal 2023	500.00	.00	500.00	234.00	234.00	- 266.00
<b>4 Derechos</b>	26,816,631.06	.00	26,816,631.06	4,448,407.52	4,448,407.52	- 22,368,223.54
<b>41 Derechos por el Uso, Gocce, Aprovechamiento o Explotacion</b>	10,402,929.00	.00	10,402,929.00	129,631.20	129,631.20	- 10,273,297.80
Derechos por Servicios Públicos	10,402,929.00	.00	10,402,929.00	129,631.20	129,631.20	- 10,273,297.80
410100200-Derechos por servicio de agua potable. 2023	9,365,937.51	.00	9,365,937.51	.00	.00	- 9,365,937.51
410100404-Matanza de ganado Bovino, porcino, caprino, ovino 2023	912,552.51	.00	912,552.51	.00	.00	- 912,552.51
410100424-por el registro de fierro para marcar ganado y magueyes 2023	.00	.00	.00	161.20	161.20	161.20
410100602-En tambor: Su equivalente en m3 por 1 da-a de recoleccion 2023	124,438.98	.00	124,438.98	.00	.00	- 124,438.98
410100618-Matanza de ganado dentro del horario caprino, ovino y equino 2023	.00	.00	.00	129,470.00	129,470.00	129,470.00
<b>43 Derechos por Prestacion de Servicios</b>	15,445,843.34	.00	15,445,843.34	4,318,776.32	4,318,776.32	- 11,127,067.02
Derecho por registro, licencias y permisos diversos	9,951,862.45	.00	9,951,862.45	2,155,149.52	2,155,149.52	- 7,796,712.93
430100101-Inscripcion de sentencias de autoridades judiciales 2023	.00	.00	.00	19,198.00	19,198.00	19,198.00
430100102-Reconocimiento de hijo. 2023	.00	.00	.00	1,460.90	1,460.90	1,460.90



REPORTE: COFIN00165

FECHA: 06/04/2023



HORA: 13:17:20 NÚMERO 1 DE 8

2021-2024

2021-2024





**MUNICIPIO DE IXMIQUILPAN**  
ESTADO ANALITICO DE INGRESOS (RUBRO, TIPO, CLASE Y CONCEPTO)



DEL 01/01/2023 AL 31/03/2023

Concepto	Ingresos					Diferencia
	Estimado	Ampliaciones/ (Reducciones)	Modificado	Devengado	Recaudado	
	1		3=(1+2)	4	5	
430100104-Registro de matrimonio. 2023	.00	.00	.00	50,215.00	50,215.00	50,215.00
430100105-Registro de defuncion 2023	.00	.00	.00	70,745.10	70,745.10	70,745.10
430100201-Certificacion y expedicion de copias 2023	4,530,961.47	.00	4,530,961.47	674,226.50	674,226.50	- 3,856,734.97
430100202-Expedicion de constancias de documentos que obren 2023	.00	.00	.00	12,180.00	12,180.00	12,180.00
430100203-Expedicion de constancias en general. 2023	312,480.10	.00	312,480.10	53,411.40	53,411.40	- 259,068.70
430100205-Certificado de registro en el padron catastral y valor fiscal 2023	.00	.00	.00	170,571.00	170,571.00	170,571.00
430100206-Certificado de no adeudo fiscal. 2023	.00	.00	.00	451.80	451.80	451.80
430100210-Autorizacion de inhumacion de cadaveres 2023	.00	.00	.00	19,650.40	19,650.40	19,650.40
430100211-Acta informativa de hechos 2023	.00	.00	.00	15,476.40	15,476.40	15,476.40
430100212-Convenios 2023	3,624,140.40	.00	3,624,140.40	4,326.00	4,326.00	- 3,619,814.40
430100213-Acta de extravio 2023	.00	.00	.00	5,280.00	5,280.00	5,280.00
430100214-Acta Concubinatos 2023	.00	.00	.00	840.00	840.00	840.00
430100300-Derechos servicio de expedicion y renovacion de establecimientos comerciales e industriales 2023	.00	.00	.00	70,346.40	70,346.40	70,346.40
430100301-servicio de expedicion y renovacion de placa funcionamiento de apertura 2023	.00	.00	.00	98,880.61	98,880.61	98,880.61
430100500-Derechos por expedicion, revalidacion y canje de funcionamiento para establecimientos que enajenen o expedan bebidas alcoholicas 2023	781,200.25	.00	781,200.25	112,532.54	112,532.54	- 668,667.71
430100501-expedicion, revalidacion y canje de permisos o licencias bebidas para establecimientos que enajenen o expedan bebidas alcoholicas (apertura) 2023	.00	.00	.00	61,603.60	61,603.60	61,603.60
430100502-expedicion, revalidacion y canje de permisos o licencias bebidas para establecimientos que enajenen o expedan bebidas alcoholicas (renovacion) 2023	.00	.00	.00	445,274.50	445,274.50	445,274.50
430100601-Publicidad espectacular y autosoportados (de maqs de 15.00mÁ²) En lamina anual por mÁ² 2023	104,956.22	.00	104,956.22	47,279.17	47,279.17	- 57,677.05
430100602-Publicidad espectacular y autosoportados(de maqs de 15.00 mÁ²) En lona anual por mÁ² 2023	80,000.00	.00	80,000.00	17,559.18	17,559.18	- 62,440.82
430100603-Publicidad espectacular y autosoportados (de maqs d 15.00 mÁ²) En acralico anual por mÁ² 2023	55,000.00	.00	55,000.00	75,522.01	75,522.01	20,522.01
430100604-Publicidad (de menos de 15.00 mÁ²) Publicidad en lamina 2023	65,000.00	.00	65,000.00	23,687.80	23,687.80	- 41,312.20
430100605-Publicidad (de menos de 15.00 mÁ²) Publicidad en madera 2023	22,500.00	.00	22,500.00	131.64	131.64	- 22,368.36
430100606-Publicidad (de menos de 15.00 mÁ²) Publicidad lona 2023	150,000.00	.00	150,000.00	23,230.57	23,230.57	- 126,769.43
430100607-Publicidad (de menos de 15.00 mÁ²) Publicidad acrilico 2023	165,000.00	.00	165,000.00	41,940.27	41,940.27	- 123,059.73
430100614-Publicidad en muros en relieve (Anual por mÁ²). 2023	.00	.00	.00	12,249.08	12,249.08	12,249.08
430100615-Publicidad en volantes y folletos (Por cada 1000 volantes) 2023	45,000.00	.00	45,000.00	5,839.30	5,839.30	- 39,160.70
430100701-Estacionamientos y pensiones de primera categoria-a con numero de cajones hasta 50 Por apertura 2023	15,624.01	.00	15,624.01	.00	.00	- 15,624.01
430100708-Inscripcion de doble nacional. de defunciones y de matrimonios 2023	.00	.00	.00	4,296.60	4,296.60	4,296.60
430100709-Busqueda en archivo de antecedentes por periodo anual o fraccion, documento o fecha. De 1 a 3 años 2023	.00	.00	.00	3,125.90	3,125.90	3,125.90
430100710-Busqueda en archivo de antecedentes por periodo anual o fraccion, documento o fecha. De 3 años a 10 años 2023	.00	.00	.00	1,470.50	1,470.50	1,470.50
430100711-Busqueda en archivo de antecedentes por periodo anual o fraccion, documento o fecha.de mas de 10 años a 24 años 2023	.00	.00	.00	1,420.20	1,420.20	1,420.20
430100712-Busqueda en archivo de antecedentes por periodo anual o fraccion, documento o fecha.de mas de 24 años 2023	.00	.00	.00	3,410.00	3,410.00	3,410.00



REPORTE: CORMUN0165

FECHA: 06/04/2023



HORA: 13:17:20

NÚMERO 2 DE 8

2021-2024



**MUNICIPIO DE IXMIQUILPAN**  
ESTADO ANALITICO DE INGRESOS (RUBRO, TIPO, CLASE Y CONCEPTO)



DEL 01/01/2023 AL 31/03/2023

Concepto	Ingresos					Diferencia 6=(5-1)
	Estimado	Ampliaciones/ (Reducciones)	Modificado	Devengado	Recaudado	
	1		3=(1+2)	4	5	
430100715-Publicidad en lona (por m2) (aplica para propaganda temporal y por no mas de 30 dias, previo pago de la fianza y cumplimiento de las garantias correspondientes) 2023	.00	.00	.00	500.00	500.00	500.00
430100716-Publicidad en volantes y folletos (menos de 1000 volantes) 2023	.00	.00	.00	6,817.15	6,817.15	6,817.15
Derechos en materia de desarrollo urbano y ecologia	3,871,434.88	.00	3,871,434.88	1,023,778.60	1,023,778.60	- 2,847,656.28
430200101-Constancia de alineamiento, la-mite exterior y deslinde 2023	69,685.83	.00	69,685.83	2,861.40	2,861.40	- 66,824.43
430200104-Const.de no afec. de fracci., a; areas verdes, vial 2023	.00	.00	.00	6,686.10	6,686.10	6,686.10
430200129-Asignacion de clave catastral 2023	.00	.00	.00	272.10	272.10	272.10
430200132-Par la practica de deslinde (para verificacion de alineamiento y medidas del predio) 2023	.00	.00	.00	1,737.00	1,737.00	1,737.00
430200133-Constancia de número oficial. 2023	.00	.00	.00	2,198.00	2,198.00	2,198.00
430200201-Realizacion de avaluos catastrales 2023	1,664,717.00	.00	1,664,717.00	299,294.40	299,294.40	- 1,365,422.60
430200202-Par Reposicion de avaluo Catastral vigente 2023	.00	.00	.00	7,972.80	7,972.80	7,972.80
430200203-Expedición de avaluos catastrales 2023	.00	.00	.00	147,042.80	147,042.80	147,042.80
430200401-Expedicion, construccion, reconstruccion, amplia demolicion habitacional de urbanizacion progresiva 2023	.00	.00	.00	9,654.00	9,654.00	9,654.00
430200402-Expedicion, construccion, reconstruccion, amplia demolicion habitacional economico 2023	150,000.00	.00	150,000.00	538.00	538.00	- 149,462.00
430200403-Expedicion, construccion, reconstruccion, amplia demolicion habitacional popular 2023	200,000.00	.00	200,000.00	45,492.00	45,492.00	- 154,508.00
430200409-Expedicion, construccion, reconstruccion, amplia demolicion comercial habitacional economico 2023	175,000.00	.00	175,000.00	.00	.00	- 175,000.00
430200410-Expedicion, construccion, reconstruccion, amplia demolicion comercial habitacional popular 2023	228,158.41	.00	228,158.41	85,621.00	85,621.00	- 142,537.41
430200431-Expedicion, construccion, reconstruccion, amplia demolicion Pequeña Industria 2023	25,000.00	.00	25,000.00	.00	.00	- 25,000.00
430200435-Expedicion, construccion, reconstruccion por etapas Climatacion y levantamiento y/o columnas estructurales y muros 2023	.00	.00	.00	1,276.50	1,276.50	1,276.50
430200441-Licencia para la reconstruccion, de casas, edificios y fachadas 2023	.00	.00	.00	2,591.00	2,591.00	2,591.00
430200449-Renovacion de licencia de construccion. 2023	.00	.00	.00	2,645.00	2,645.00	2,645.00
430200454-Derechos por demoliciones en general (Por metro cubico) 2023	.00	.00	.00	512.00	512.00	512.00
430200456-Licencia por la construccion de banquetta. (Por mÁ²) 2023	.00	.00	.00	1,231.00	1,231.00	1,231.00
430200500-Derechos autorizacion de peritos en obras de construccion (anual) 2023	3,871.43	.00	3,871.43	.00	.00	- 3,871.43
430200600-Derechos por autorizacion para la venta de lotes de terrenos en fraccionamientos 2023	34,842.91	.00	34,842.91	10,639.90	10,639.90	- 24,203.01
430200619-Fraccionamiento habitacional de interes medio, con construccion 2023	.00	.00	.00	3,399.00	3,399.00	3,399.00
430200625-Comercial de 31 mÁ² hasta 120 mÁ². (con construccion) 2023	.00	.00	.00	2,226.00	2,226.00	2,226.00
430200626-Comercial de majs de 120 mÁ². (con construccion) 2023	.00	.00	.00	28,906.00	28,906.00	28,906.00
430200701-Constancias diversas referentes a derechos relacionados con el desarrollo urbano 2023	205,186.05	.00	205,186.05	5,098.50	5,098.50	- 200,087.55
430200705-Aviso de terminacion de obra. 2023	.00	.00	.00	1,565.60	1,565.60	1,565.60
430200801-Participacion en concurso, licitaciones y ejecucion de obra publica 2023	38,714.35	.00	38,714.35	.00	.00	- 38,714.35
430200802-Derechos por supervision de obra publica el 1% sobre estimacion pagada 2023	1,076,258.90	.00	1,076,258.90	354,318.50	354,318.50	- 721,940.40
Derechos por servicios prestados en materia de seguridad publica y transito						



REPORTE: 2021-2024 CORN00165

FECHA: 06/04/2023



HORA: 13:17:20 NUMERO 3 DE 8

2021-2024



**MUNICIPIO DE IXMIQUILPAN**  
ESTADO ANALITICO DE INGRESOS (RUBRO, TIPO, CLASE Y CONCEPTO)



DEL 01/01/2023 AL 31/03/2023

Concepto	Ingresos					Diferencia
	Estimado	Ampliaciones/ (Reducciones)	Modificado	Devengado	Recaudado	
	1		3=(1+2)	4	5	
430300100-Derechos servicios prestados en materia de seguridad 2023	138,265.53	.00	138,265.53	223,121.00	223,121.00	- 184,866.63
430300101-Dictamen de riesgos emitidos de protección civil y seguridad y transporte 2023	.00	.00	.00	223,121.60	223,121.60	223,121.60
Derechos por servicios de expedición y renovación de placa de funcionamiento de establecimientos comerciales e industriales	1,484,280.48	.00	1,484,280.48	916,726.60	916,726.60	- 567,553.88
430900000-Derechos por servicios de expedición y renovación de placa de funcionamiento de establecimientos comerciales e industriales 2023	1,484,280.48	.00	1,484,280.48	916,726.60	916,726.60	- 567,553.88
<b>44 Accesorios de Derechos</b>	967,858.72	.00	967,858.72	.00	.00	- 967,858.72
Accesorios de Derechos	967,858.72	.00	967,858.72	.00	.00	- 967,858.72
440000000-Accesorios de Derechos 2023	967,858.72	.00	967,858.72	.00	.00	- 967,858.72
<b>5 Productos de Tipo Corriente</b>	2,847,630.41	.00	2,847,630.41	926,436.78	926,436.78	- 1,921,193.63
<b>51 Productos Derivados del Uso y Aprovechamiento de Bienes muebles e inmuebles</b>	2,311,410.03	.00	2,311,410.03	803,769.49	803,769.49	- 1,507,640.54
Arrendamiento de bienes muebles e inmuebles propiedad del Municipio	1,369,924.01	.00	1,369,924.01	803,769.49	803,769.49	- 566,154.52
510100100-Uso de plazas y pisos en las calles, pasajes y lugares públicos. (Tarifa por m <sup>2</sup> por día) 2023	979,303.11	.00	979,303.11	406,400.00	406,400.00	- 572,903.11
510100300-Locales situados en el interior y exterior de los 2023	206,313.86	.00	206,313.86	.00	.00	- 206,313.86
510100600-Estacionamiento en la vía pública (Expedición de permisos de carga y descarga 2023	178,805.34	.00	178,805.34	.00	.00	- 178,805.34
510100602-Estacionamiento en la vía pública (Expedición de permisos de carga y descarga, para vehículos de hasta 3.5 toneladas, cuota por día) 2023	.00	.00	.00	742.40	742.40	742.40
510100603-Estacionamiento en la vía pública (Expedición de permisos de carga y descarga, para vehículos de hasta 8 toneladas, cuota por día) 2023	.00	.00	.00	697.40	697.40	697.40
510100605-Estacionamiento en la vía pública para flotillas de vehículos que realizan maniobras de carga y descarga (cuota anual) 2023	.00	.00	.00	366,837.90	366,837.90	366,837.90
510100700-Arrendamiento de terrenos, montes, pastos y demas bienes del Municipio. (m <sup>2</sup> por mes). 2023	5,501.70	.00	5,501.70	.00	.00	- 5,501.70
510100806-Sanitarios - Publico en General 2023	.00	.00	.00	29,091.79	29,091.79	29,091.79
Explotación o Enajenación de cualquier naturaleza de bienes muebles o inmuebles	941,486.02	.00	941,486.02	.00	.00	- 941,486.02
510200200-Explotación o Enajenación de cualquier naturaleza de bienes muebles o inmuebles del municipio 2023	4,126.28	.00	4,126.28	.00	.00	- 4,126.28
510200300-Asistencia Social 2023	937,359.74	.00	937,359.74	.00	.00	- 937,359.74
<b>53 Accesorios de Productos</b>	534,844.95	.00	534,844.95	.00	.00	- 534,844.95
Recargos	534,844.95	.00	534,844.95	.00	.00	- 534,844.95
530200000-Recargos 2023	534,844.95	.00	534,844.95	.00	.00	- 534,844.95
<b>59 Otros Productos que Generan Ingresos Corrientes</b>	1,375.43	.00	1,375.43	122,667.29	122,667.29	121,291.86
Expedición en copia simple o certificada, o reproducción de la información en dispositivos de almacenamiento, derivado del ejercicio del derecho de acceso a la información.	1,375.43	.00	1,375.43	13.80	13.80	- 1,361.63
590100000-Expedición en copia simple o certificada, o reproducción de la información en dispositivos de almacenamiento, derivado del ejercicio del derecho de acceso a la información. 2023	1,375.43	.00	1,375.43	.00	.00	- 1,375.43
590100300-Copia certificada 2023	.00	.00	.00	13.80	13.80	13.80
Los capitales y valores del Municipio y sus rendimientos	.00	.00	.00	122,653.49	122,653.49	122,653.49
590400100-Los capitales y valores del Municipio y sus rendimientos (Rendimientos) 2017	.00	.00	.00	39.85	39.85	39.85
590400100-Los capitales y valores del Municipio y sus rendimientos (Rendimientos) 2020	.00	.00	.00	5.74	5.74	5.74
590400100-Los capitales y valores del Municipio y sus rendimientos (Rendimientos) 2022	.00	.00	.00	22,561.60	22,561.60	22,561.60
590400100-Los capitales y valores del Municipio y sus rendimientos (Rendimientos) 2023	.00	.00	.00	100,046.30	100,046.30	100,046.30



REPORTE: 2021-2024 C0FN00165

FECHA: 06/04/2023



HORA: 13:17:20

NUMERO 4 DE 8

2021-2024



**MUNICIPIO DE IXMIQUILPAN**  
ESTADO ANALITICO DE INGRESOS (RUBRO, TIPO, CLASE Y CONCEPTO)



DEL 01/01/2023 AL 31/03/2023

Concepto	Ingresos					Diferencia
	Estimado	Ampliaciones/ (Reducciones)	Modificado	Devengado	Recaudado	
	1		3=(1+2)	4	5	
<b>6 Aprovechamientos de Tipo Corriente</b>	1,666,163.07	.00	1,666,163.07	1,626,921.92	1,626,921.92	- 39,241.15
<b>61 Incentivos Derivados de la Colaboracion Fiscal</b>	495,226.80	.00	495,226.80	1,626,921.92	1,626,921.92	1,131,695.12
Multas	495,226.80	.00	495,226.80	179,328.50	179,328.50	- 315,898.30
610200100-Multas imp. a los infr. de los reglamen adm.polic. 2023	462,211.68	.00	462,211.68	.00	.00	- 462,211.68
610200201-Constancia de no infracción 2023	.00	.00	.00	16,431.50	16,431.50	16,431.50
610200300-Multas imp.a los infractores de los reglamen trans 2023	.00	.00	.00	159,840.00	159,840.00	159,840.00
610200400-Control de Animales Domesticos 2023	24,211.09	.00	24,211.09	.00	.00	- 24,211.09
610200500-Tramites de Asuntos Migratorios 2023	8,804.03	.00	8,804.03	.00	.00	- 8,804.03
610200600-Esterilizacion de mascotas 2023	.00	.00	.00	3,057.00	3,057.00	3,057.00
Rezago Impuesto	.00	.00	.00	1,447,593.42	1,447,593.42	1,447,593.42
610400101-Rezago Impuesto Predial Urbano 2023	.00	.00	.00	742,434.00	742,434.00	742,434.00
610400102-Rezago Impuesto predial urbano oculto 2023	.00	.00	.00	20,190.00	20,190.00	20,190.00
610400104-Rezago Impuesto predial rustico 2023	.00	.00	.00	514,272.00	514,272.00	514,272.00
610400105-Rezago Impuesto predial rustico oculto 2023	.00	.00	.00	54,216.00	54,216.00	54,216.00
610400107-Rezago Impuesto predial rustico con propietario sin escrituras 2023	.00	.00	.00	17,718.00	17,718.00	17,718.00
610400108-Rezago Impuesto predial ejidal 2023	.00	.00	.00	876.00	876.00	876.00
610400114-Multas impuestas a los infractores de los reglamentos administrativos por bando de policia 2023	.00	.00	.00	97,887.42	97,887.42	97,887.42
<b>69 Otros Aprovechamientos</b>	1,170,936.27	.00	1,170,936.27	.00	.00	- 1,170,936.27
Donaciones hechas a favor del municipio;	224,502.82	.00	224,502.82	.00	.00	- 224,502.82
690500000-Donaciones hechas a favor del municipio; 2023	224,502.82	.00	224,502.82	.00	.00	- 224,502.82
Rezagos de Ejercicios anteriores	931,026.39	.00	931,026.39	.00	.00	- 931,026.39
691000000-Rezagos de Ejercicios anteriores 2023	931,026.39	.00	931,026.39	.00	.00	- 931,026.39
Capacitaciones, cursos, talleres, conferencia o eventos	15,407.06	.00	15,407.06	.00	.00	- 15,407.06
691300000-Capacitaciones, cursos, talleres, conferencia o eventos 2023	15,407.06	.00	15,407.06	.00	.00	- 15,407.06
<b>8 Participaciones y Aportaciones</b>	237,997,434.23	.00	237,997,434.23	72,867,565.91	72,867,565.91	-165,129,868.32
<b>81 Participaciones</b>	100,441,403.23	.00	100,441,403.23	28,250,755.45	28,250,755.45	- 72,190,647.78
Fondo General de Participaciones (FGP)	61,753,063.88	.00	61,753,063.88	16,039,008.75	16,039,008.75	- 45,714,055.13
810100200-Fondo General de Participaciones (FGP Rendimientos) 2019	.00	.00	.00	123.63	123.63	123.63
810100200-Fondo General de Participaciones (FGP Rendimientos) 2021	.00	.00	.00	1,288.59	1,288.59	1,288.59
810100100-Fondo General de Participaciones (FGP Ministracion) 2022	.00	.00	.00	985,876.26	985,876.26	985,876.26
810100200-Fondo General de Participaciones (FGP Rendimientos) 2022	.00	.00	.00	15,849.42	15,849.42	15,849.42
810100100-Fondo General de Participaciones (FGP Ministracion) 2023	61,350,200.71	.00	61,350,200.71	15,033,689.17	15,033,689.17	- 46,316,511.54
810100200-Fondo General de Participaciones (FGP Rendimientos) 2023	402,863.17	.00	402,863.17	2,181.68	2,181.68	- 400,681.49
Fondo de Fomento Municipal (FFM)	26,555,577.64	.00	26,555,577.64	7,002,840.57	7,002,840.57	- 19,552,737.07
810200200-Fondo de Fomento Municipal (FFM Rendimientos) 2017	.00	.00	.00	109.00	109.00	109.00
810200200-Fondo de Fomento Municipal (FFM Rendimientos) 2020	.00	.00	.00	61.77	61.77	61.77
810200200-Fondo de Fomento Municipal (FFM Rendimientos) 2021	.00	.00	.00	59.09	59.09	59.09



REPORTE COFIN00165  
2021-2024

FECHA: 06/04/2023



HORA: 13:17:20 NÚMERO 5 DE 8  
2021-2024



**MUNICIPIO DE IXMIQUILPAN**  
ESTADO ANALITICO DE INGRESOS (RUBRO, TIPO, CLASE Y CONCEPTO)



DEL 01/01/2023 AL 31/03/2023

Concepto	Ingresos					Diferencia
	Estimado	Ampliaciones/ (Reducciones)	Modificado	Devengado	Recaudado	
	1		3=(1+2)	4	5	
810200100-Fondo de Fomento Municipal (FFM Ministracion) 2022	.00	.00	.00	174,660.45	174,660.45	174,660.45
810200200-Fondo de Fomento Municipal (FFM Rendimientos) 2022	.00	.00	.00	4,854.57	4,854.57	4,854.57
810200100-Fondo de Fomento Municipal (FFM Ministracion) 2023	26,546,037.58	.00	26,546,037.58	6,822,222.09	6,822,222.09	- 19,723,815.49
810200200-Fondo de Fomento Municipal (FFM Rendimientos) 2023	9,540.06	.00	9,540.06	873.60	873.60	- 8,666.46
Impuesto Sobre Automoviles Nuevos (ISAN)	712,038.58	.00	712,038.58	247,895.76	247,895.76	- 464,142.82
810300200-Impuesto Sobre Automoviles Nuevos (ISAN Rendimientos) 2018	.00	.00	.00	10.10	10.10	10.10
810300200-Impuesto Sobre Automoviles Nuevos (ISAN Rendimientos) 2022	.00	.00	.00	402.08	402.08	402.08
810300100-Impuesto Sobre Automoviles Nuevos (ISAN Ministracion) 2023	710,980.30	.00	710,980.30	247,436.37	247,436.37	- 463,543.93
810300200-Impuesto Sobre Automoviles Nuevos (ISAN Rendimientos) 2023	1,058.28	.00	1,058.28	47.21	47.21	- 1,011.07
Impuesto Especial Sobre Produccion y Servicios (Tabaco Labrado, Bebidas Alcoholicas y Refrescos) (IEPS TABACOS)	1,076,480.30	.00	1,076,480.30	336,423.96	336,423.96	- 740,056.34
810400200-Impuesto Especial Sobre Produccion y Servicios (Tabaco Labrado, Bebidas Alcoholicas y Refrescos) (IEPS TABACOS Rendimientos) 2020	.00	.00	.00	4.70	4.70	4.70
810400200-Impuesto Especial Sobre Produccion y Servicios (Tabaco Labrado, Bebidas Alcoholicas y Refrescos) (IEPS TABACOS Rendimientos) 2022	.00	.00	.00	100.46	100.46	100.46
810400100-Impuesto Especial Sobre Produccion y Servicios (Tabaco Labrado, Bebidas Alcoholicas y Refrescos) (IEPS TABACOS Ministracion) 2023	1,076,113.79	.00	1,076,113.79	336,287.53	336,287.53	- 739,826.26
810400200-Impuesto Especial Sobre Produccion y Servicios (Tabaco Labrado, Bebidas Alcoholicas y Refrescos) (IEPS TABACOS Rendimientos) 2023	366.51	.00	366.51	31.27	31.27	- 335.24
Fondo de Compensacion del Impuesto Sobre Automoviles Nuevos (CISAN)	104,088.32	.00	104,088.32	27,945.66	27,945.66	- 76,142.66
810500200-Fondo de Compensacion del Impuesto Sobre Automoviles Nuevos (CISAN Rendimientos) 2022	.00	.00	.00	3.96	3.96	3.96
810500100-Fondo de Compensacion del Impuesto Sobre Automoviles Nuevos (CISAN Ministracion) 2023	104,045.04	.00	104,045.04	27,941.70	27,941.70	- 76,103.34
810500200-Fondo de Compensacion del Impuesto Sobre Automoviles Nuevos (CISAN Rendimientos) 2023	43.28	.00	43.28	.00	.00	- 43.28
Fondo de Fiscalizacion y Recaudacion (FOFYR)	1,541,554.36	.00	1,541,554.36	382,444.68	382,444.68	- 1,159,109.68
810600200-Fondo de Fiscalizacion y Recaudacion (FOFYR Rendimientos) 2018	.00	.00	.00	8.01	8.01	8.01
810600200-Fondo de Fiscalizacion y Recaudacion (FOFYR Rendimientos) 2019	.00	.00	.00	9.58	9.58	9.58
810600100-Fondo de Fiscalizacion y Recaudacion (FOFYR Ministracion) 2022	.00	.00	.00	221,881.20	221,881.20	221,881.20
810600200-Fondo de Fiscalizacion y Recaudacion (FOFYR Rendimientos) 2022	.00	.00	.00	308.14	308.14	308.14
810600100-Fondo de Fiscalizacion y Recaudacion (FOFYR Ministracion) 2023	1,540,079.50	.00	1,540,079.50	160,178.73	160,178.73	- 1,379,900.77
810600200-Fondo de Fiscalizacion y Recaudacion (FOFYR Rendimientos) 2023	1,474.86	.00	1,474.86	59.02	59.02	- 1,415.84
Incentivo del Impuesto Especial Sobre Produccion y Servicios (Gasolina y Dia@sel) (IVFGYD)	2,040,100.82	.00	2,040,100.82	619,816.97	619,816.97	- 1,420,283.85
810700200-Incentivo del Impuesto Especial Sobre Produccion y Servicios (Gasolina y Dia@sel) (IVFGYD Rendimientos) 2020	.00	.00	.00	13.41	13.41	13.41
810700200-Incentivo del Impuesto Especial Sobre Produccion y Servicios (Gasolina y Dia@sel) (IVFGYD Rendimientos) 2022	.00	.00	.00	664.84	664.84	664.84
810700100-Incentivo del Impuesto Especial Sobre Produccion y Servicios (Gasolina y Dia@sel) (IVFGYD Ministracion) 2023	2,038,223.28	.00	2,038,223.28	619,054.44	619,054.44	- 1,419,168.84
810700200-Incentivo del Impuesto Especial Sobre Produccion y Servicios (Gasolina y Dia@sel) (IVFGYD Rendimientos) 2023	1,877.54	.00	1,877.54	84.28	84.28	- 1,793.26
Recaudacion del Impuesto Sobre la Renta (ISR)	6,218,564.23	.00	6,218,564.23	2,989,926.06	2,989,926.06	- 3,228,638.17
810800200-Recaudacion del Impuesto Sobre la Renta (ISR Rendimientos) 2022	.00	.00	.00	2,005.14	2,005.14	2,005.14



REPORTE COFIN00165

FECHA: 06/04/2023



HORA: 13:17:20

NÚMERO 6 DE 8

2021-2024



**MUNICIPIO DE IXMIQUILPAN**  
ESTADO ANALITICO DE INGRESOS (RUBRO, TIPO, CLASE Y CONCEPTO)



DEL 01/01/2023 AL 31/03/2023

Concepto	Ingresos					Diferencia 6=(5-1)
	Estimado	Ampliaciones/ (Reducciones)	Modificado	Devengado	Recaudado	
	1		3=(1+2)	4	5	
810800100-Recaudacion del Impuesto Sobre la Renta (ISR Ministracion) 2023	6,218,564.23	.00	6,218,564.23	2,987,056.79	2,987,056.79	- 3,231,507.44
810800200-Recaudacion del Impuesto Sobre la Renta (ISR Rendimientos) 2023	.00	.00	.00	864.13	864.13	864.13
Fondo de Estabilización de los Ingresos de las Entidades Federativas	.00	.00	.00	5.13	5.13	5.13
810900200-Fondo de Estabilización de los Ingresos de las Entidades Federativas (FEIEF Rendimientos) 2021	.00	.00	.00	5.13	5.13	5.13
811300100-Fondo de Estabilización de Ingresos de Entidades Federativas (FEIEF Ministracion) 2022	.00	.00	.00	32.78	32.78	32.78
811600102-Fondo de Impuesto Sobre la Renta EBI (Rendimientos) 2022	439,935.10	.00	439,935.10	34,094.29	34,094.29	- 405,840.81
811600101-Fondo de Impuesto Sobre la Renta EBI (Ministracion) 2023	.00	.00	.00	81.99	81.99	81.99
811700102-Fondo de Compensacion (Rendimientos) 2021	439,935.10	.00	439,935.10	34,012.30	34,012.30	- 405,922.80
811700102-Fondo de Compensacion (Rendimientos) 2022	.00	.00	.00	570,320.84	570,320.84	570,320.84
811700101-Fondo de Compensacion (Ministracion) 2023	.00	.00	.00	133.94	133.94	133.94
811700102-Fondo de Compensacion (Rendimientos) 2023	.00	.00	.00	126.47	126.47	126.47
82	137,556,031.00	.00	137,556,031.00	44,616,810.46	44,616,810.46	- 92,939,220.54
Fondo de Aportaciones para la Infraestructura Social Municipal (FISM)	64,460,573.00	.00	64,460,573.00	22,475,104.14	22,475,104.14	- 41,985,468.86
820100200-Fondo de Aportaciones para la Infraestructura Social Municipal (FISM Rendimientos) 2018	.00	.00	.00	131.04	131.04	131.04
820100200-Fondo de Aportaciones para la Infraestructura Social Municipal (FISM Rendimientos) 2019	.00	.00	.00	218.08	218.08	218.08
820100200-Fondo de Aportaciones para la Infraestructura Social Municipal (FISM Rendimientos) 2020	.00	.00	.00	35.87	35.87	35.87
820100200-Fondo de Aportaciones para la Infraestructura Social Municipal (FISM Rendimientos) 2022	.00	.00	.00	.00	.00	.00
820100100-Fondo de Aportaciones para la Infraestructura Social Municipal (FISM Ministracion) 2023	64,460,573.00	.00	64,460,573.00	22,469,313.60	22,469,313.60	- 41,991,259.40
820100200-Fondo de Aportaciones para la Infraestructura Social Municipal (FISM Rendimientos) 2023	.00	.00	.00	5,405.55	5,405.55	5,405.55
Fondo de Aportaciones para el Fortalecimiento de los Municipios (FORTAMUN)	73,095,458.00	.00	73,095,458.00	22,141,706.32	22,141,706.32	- 50,953,751.68
820200200-Fondo de Aportaciones para el Fortalecimiento de los Municipios (FORTAMUN Rendimientos) 2016	.00	.00	.00	10.68	10.68	10.68
820200200-Fondo de Aportaciones para el Fortalecimiento de los Municipios (FORTAMUN Rendimientos) 2017	.00	.00	.00	12.73	12.73	12.73
820200200-Fondo de Aportaciones para el Fortalecimiento de los Municipios (FORTAMUN Rendimientos) 2019	.00	.00	.00	3.86	3.86	3.86
820200200-Fondo de Aportaciones para el Fortalecimiento de los Municipios (FORTAMUN Rendimientos) 2020	.00	.00	.00	7.14	7.14	7.14
820200200-Fondo de Aportaciones para el Fortalecimiento de los Municipios (FORTAMUN Rendimientos) 2022	.00	.00	.00	.00	.00	.00
820200100-Fondo de Aportaciones para el Fortalecimiento de los Municipios (FORTAMUN Ministracion) 2023	73,095,458.00	.00	73,095,458.00	22,139,925.27	22,139,925.27	- 50,955,532.73
820200200-Fondo de Aportaciones para el Fortalecimiento de los Municipios (FORTAMUN Rendimientos) 2023	.00	.00	.00	1,746.64	1,746.64	1,746.64
83	.00	.00	.00	.00	.00	.00
Programa de Agua Potable Apartado Rural	.00	.00	.00	.00	.00	.00
830200200-Programa de Agua Potable Apartado Rural (PAR Rendimientos) 2022	.00	.00	.00	.00	.00	.00



REPORTE: 2021-2024 COFIN00165

FECHA: 06/04/2023



HORA: 13:17:20 2024 NÚMERO 7 DE 8



**MUNICIPIO DE IXMIQUILPAN**  
ESTADO ANALITICO DE INGRESOS (RUBRO, TIPO, CLASE Y CONCEPTO)



DEL 01/01/2023 AL 31/03/2023

Concepto	Ingresos					Diferencia
	Estimado	Ampliaciones/ (Reducciones)	Modificado	Devengado	Recaudado	
	1		3=(1+2)	4	5	
<b>Total del Ingreso:</b>	.00	.00	.00	.00	.00	.00
	278,442,117.16	.00	278,442,117.16	87,887,884.54	87,887,884.54	-190,554,232.62

Bajo protesta de decir verdad declaramos que las cifras contenidas en este estado financiero son veraces y contienen toda la información referente a la situación y los resultados del Municipio de Ixmiquilpan, afirmando ser legalmente responsables de la autenticidad y veracidad de las mismas, y asimismo asumimos la responsabilidad derivada de cualquier declaración en falso sobre las mismas.



SECRETARÍA DE FINANZAS

L. CAMERVA HERNANDEZ PÉREZ

SINDICO HACENDARIO

C. ALVARO LOPEZ HERNANDEZ



PRESIDENTA MUNICIPAL CONSTITUCIONAL

LIC. ARACELI BELTRAN CONTRERAS

**MUNICIPIO DE IXMIQUILPAN**

**RECURSOS FEDERALES TRANSFERIDOS**

**1ER INFORME TRIMESTRAL 2023**

**ESTADO ANALÍTICO DE INGRESOS  
DETALLADO**





# MUNICIPIO DE IXMIQUILPAN

Estado Analítico de Ingresos Detallado - LDF



DEL 01/01/2023 AL 31/03/2023

Concepto(c)	Ingresos					Diferencia(e)
	Estimado(d)	Ampliaciones/ (Reducciones)	Modificado	Devengado	Recaudado	
Ingresos de Libre Disposición						
A. Impuestos	9,114,258.39	.00	9,114,258.39	8,018,552.41	8,018,552.41	1,095,705.98
B. Cuotas y Aportaciones de Seguridad Social	.00	.00	.00	.00	.00	.00
C. Contribuciones de Mejoras	.00	.00	.00	.00	.00	.00
D. Derechos	26,816,631.06	.00	26,816,631.06	4,448,407.52	4,448,407.52	22,368,223.54
E. Productos	2,847,630.41	.00	2,847,630.41	926,436.78	926,436.78	1,921,193.63
F. Aprovechamientos	1,666,163.07	.00	1,666,163.07	1,626,921.92	1,626,921.92	39,241.15
G. Ingresos por Ventas de Bienes y Servicios	.00	.00	.00	.00	.00	.00
H. Participaciones (H=h1+h2+h3+h4+h5+h6+h7+h8+h9+h10+h11)	99,625,276.33	.00	99,625,276.33	27,974,914.03	27,974,914.03	71,650,362.30
h1) Fondo General de Participaciones	61,753,063.88	.00	61,753,063.88	16,039,008.75	16,039,008.75	45,714,055.13
h2) Fondo de Fomento Municipal	26,555,577.64	.00	26,555,577.64	7,002,840.57	7,002,840.57	19,552,737.07
h3) Fondo de Fiscalización y Recaudación	1,541,554.36	.00	1,541,554.36	382,444.68	382,444.68	1,159,109.68
h4) Fondo de Compensación	.00	.00	.00	570,320.84	570,320.84	570,320.84
h5) Fondo de Extracción de Hidrocarburos	.00	.00	.00	.00	.00	.00
h6) Impuesto Especial Sobre Producción y Servicios	1,076,480.30	.00	1,076,480.30	336,423.96	336,423.96	740,056.34
h7) 0.136% de la Recaudación Federal Participable	.00	.00	.00	.00	.00	.00
h8) 3.17% Sobre Extracción de Petróleo	.00	.00	.00	.00	.00	.00
h9) Gasolinas y Diésel	2,040,100.82	.00	2,040,100.82	619,816.97	619,816.97	1,420,283.85
h10) Fondo del Impuesto Sobre la Renta	6,658,499.33	.00	6,658,499.33	3,024,020.35	3,024,020.35	3,634,478.98
h11) Fondo de Estabilización de los Ingresos de las Entidades Federativas	.00	.00	.00	37.91	37.91	37.91
I. Incentivos Derivados de la Colaboración Fiscal (I=i1+i2+i3+i4+i5)	816,126.90	.00	816,126.90	275,841.42	275,841.42	540,285.48
i1) Tenencia o Uso de Vehículos	.00	.00	.00	.00	.00	.00
i2) Fondo de Compensación ISAN	104,088.32	.00	104,088.32	27,945.66	27,945.66	76,142.66
i3) Impuesto Sobre Automóviles Nuevos	712,038.58	.00	712,038.58	247,895.76	247,895.76	464,142.82
i4) Fondo de Compensación de Repecos-Intermedios	.00	.00	.00	.00	.00	.00
i5) Otros Incentivos Económicos	.00	.00	.00	.00	.00	.00
J. Transferencias	.00	.00	.00	.00	.00	.00
K. Convenios	.00	.00	.00	.00	.00	.00
k1) Otros Convenios y Subsidios	.00	.00	.00	.00	.00	.00
L. Otros Ingresos de Libre Disposición (L=l1+l2)	.00	.00	.00	.00	.00	.00
l1) Participaciones en Ingresos Locales	.00	.00	.00	.00	.00	.00
l2) Otros Ingresos de Libre Disposición	.00	.00	.00	.00	.00	.00
I. Total de Ingresos de Libre Disposición (I=A+B+C+D+E+F+G+H+I+J+K+L)	140,886,086.16	.00	140,886,086.16	43,271,074.08	43,271,074.08	97,615,012.08
Ingresos Excedentes de Ingresos de Libre Disposición	.00	.00	.00	.00	.00	.00
Transferencias Federales Etiquetadas	.00	.00	.00	.00	.00	.00
A. Aportaciones (A=a1+a2+a3+a4+a5+a6+a7+a8)	137,556,031.00	.00	137,556,031.00	44,616,810.46	44,616,810.46	92,939,220.54
a1) Fondo de Aportaciones para la Nómina Educativa y Gasto Operativo	.00	.00	.00	.00	.00	.00
a2) Fondo de Aportaciones para los Servicios de Salud	.00	.00	.00	.00	.00	.00
a3) Fondo de Aportaciones para la Infraestructura Social	64,460,573.00	.00	64,460,573.00	22,475,104.14	22,475,104.14	41,985,468.86
a4) Fondo de Aportaciones para el Fortalecimiento de los Municipios y de las Demarcaciones Territoriales del Distrito Federal	73,095,458.00	.00	73,095,458.00	22,141,706.32	22,141,706.32	50,953,751.68
a5) Fondo de Aportaciones Múltiples (IMDM) (PRODDER)	.00	.00	.00	.00	.00	.00
a6) Fondo de Aportaciones para la Educación Tecnológica y de Adultos	.00	.00	.00	.00	.00	.00
a7) Fondo de Aportaciones para la Seguridad Pública de los Estados y del Distrito Federal	.00	.00	.00	.00	.00	.00
a8) Fondo de Aportaciones para el Fortalecimiento de las Entidades Federativas	.00	.00	.00	.00	.00	.00

REPORTE: COFIN00141 FECHA: 06/04/2023



HORA: 13:18:06 PAGINA: 1 DE 2

2021-2024

2021-2024

DEL 01/01/2023 AL 31/03/2023

Concepto(c)	Ingresos					Diferencia(e)
	Estimado(d)	Ampliaciones/ (Reducciones)	Modificado	Devengado	Recaudado	
B. Convenios (B=b1+b2+b3+b4)	.00	.00	.00	.00	.00	.00
b1) Convenios de Protección Social en Salud	.00	.00	.00	.00	.00	.00
b2) Convenios de Descentralización	.00	.00	.00	.00	.00	.00
b3) Convenios de Reasignación	.00	.00	.00	.00	.00	.00
b4) Otros Convenios y Subsidios	.00	.00	.00	.00	.00	.00
C. Fondos Distintos de Aportaciones (C=c1+c2)	.00	.00	.00	.00	.00	.00
c1) Fondo para Entidades Federativas y Municipios Productores de Hidrocarburos	.00	.00	.00	.00	.00	.00
c2) Fondo Minero	.00	.00	.00	.00	.00	.00
D. Transferencias, Subsidios y Subvenciones, y Pensiones y Jubilaciones	.00	.00	.00	.00	.00	.00
E. Otras Transferencias Federales Etiquetadas	.00	.00	.00	.00	.00	.00
II. Total de Transferencias Federales Etiquetadas (II = A + B + C + D + E)	137,556,031.00	.00	137,556,031.00	44,616,810.46	44,616,810.46	92,939,220.54
III. Ingresos Derivados de Financiamientos (III = A)	.00	.00	.00	.00	.00	.00
A. Ingresos Derivados de Financiamientos	.00	.00	.00	.00	.00	.00
IV. Total de Ingresos (IV = I + II + III)	278,442,117.16	.00	278,442,117.16	87,887,884.54	87,887,884.54	190,554,232.62
Datos Informativos	.00	.00	.00	.00	.00	.00
1. Ingresos Derivados de Financiamientos con Fuente de Pago de Ingresos de Libre Disposición	.00	.00	.00	.00	.00	.00
2. Ingresos Derivados de Financiamientos con Fuente de Pago de Transferencias Federales Etiquetadas	.00	.00	.00	.00	.00	.00
3. Ingresos Derivados de Financiamientos (3 = 1 + 2)	.00	.00	.00	.00	.00	.00

Bajo protesta de decir verdad declaramos que las cifras contenidas en este estado financiero son veraces y contienen toda la información referente a la situación y/o los resultados del Municipio de Ixmiquilpan, afirmando ser legalmente responsables de la autenticidad y veracidad de las mismas, y asimismo asumimos la responsabilidad derivada de cualquier declaración en falso sobre las mismas



SINDICO HACENDARIO  
C. ALVARO LOPEZ HERNANDEZ



**MUNICIPIO DE IXMIQUILPAN**

**RECURSOS FEDERALES TRANSFERIDOS**

**1ER INFORME TRIMESTRAL 2023**

**ESTADO DEL EJERCICIO DEL PRESUPUESTO  
DE EGRESOS**



**MUNICIPIO DE IXMIQUILPAN**  
**PRESUPUESTO DE EGRESOS POR FUENTE Y PARTIDA**  
**DEL 01/01/2023 AL 31/03/2023**



OBJETO DEL GASTO	APROBADO	AMPLIACIONES/ REDUCCIONES	PRESUPUESTO VIGENTE	COMPROMETIDO	PRESUPUESTO DISPONIBLE PARA COMPROMETER	DEVENGADO	COMPROMETIDO NO DEVENGADO	PRESUPUESTO SIN DEVENGAR	EJERCIDO	PAGADO	CUENTAS POR PAGAR DEUDA
2501 Fondo de Aportaciones para la Infraestructura Social Municipal 2022	.00	18,692,538.52	18,692,538.52	18,691,198.00	1,340.52	18,691,198.00	.00	1,340.52	18,691,198.00	18,691,198.00	1,340.52
32600 1 Arrendamiento de Maquinaria y Equipo	.00	.01	.01	.00	.01	.00	.00	.01	.00	.00	.01
61200 1 Edificacion no habitacional	.00	2,804,471.27	2,804,471.27	2,804,471.27	.00	2,804,471.27	.00	.00	2,804,471.27	2,804,471.27	.00
61400 1 Division de terrenos y construccion de obras de urbanizacion	.00	11,547,731.85	11,547,731.85	11,546,391.34	1,340.51	11,546,391.34	.00	1,340.51	11,546,391.34	11,546,391.34	1,340.51
61500 1 Construccion de vias de comunicacion	.00	4,340,335.39	4,340,335.39	4,340,335.39	.00	4,340,335.39	.00	.00	4,340,335.39	4,340,335.39	.00
<b>GRAN TOTAL</b>	.00	18,692,538.52	18,692,538.52	18,691,198.00	1,340.52	18,691,198.00	.00	1,340.52	18,691,198.00	18,691,198.00	1,340.52






**MUNICIPIO DE IXMIQUILPAN**  
**PRESUPUESTO DE EGRESOS POR FUENTE Y PARTIDA**  
**DEL 01/01/2023 AL 31/03/2023**



OBJETO DEL GASTO	APROBADO	AMPLIACIONES/ REDUCCIONES	PRESUPUESTO VIGENTE	COMPROMETIDO	PRESUPUESTO DISPONIBLE PARA COMPROMETER	DEVENGADO	COMPROMETIDO NO DEVENGADO	PRESUPUESTO SIN DEVENGAR	EJERCIDO	PAGADO	CUENTAS POR PAGAR DEUDA
2502 Fondo de Aportaciones para el Fortalecimiento de los Municipios 2022	.00	2,341,874.22	2,341,874.22	2,341,208.36	665.86	2,341,208.36	.00	665.86	2,341,208.36	2,341,208.36	665.86
24600 1 Material eléctrico y electrónico	.00	161,139.59	161,139.59	161,139.59	.00	161,139.59	.00	.00	161,139.59	161,139.59	.00
29100 1 Herramientas Menores	.00	6,014.83	6,014.83	6,014.83	.00	6,014.83	.00	.00	6,014.83	6,014.83	.00
29600 1 Refacciones y Accesorios Menores de equipo de transporte	.00	45,836.72	45,836.72	45,836.72	.00	45,836.72	.00	.00	45,836.72	45,836.72	.00
35800 1 Servicios de Limpieza y Manejo de Desechos	.00	296,000.00	296,000.00	296,000.00	.00	296,000.00	.00	.00	296,000.00	296,000.00	.00
37500 1 Viáticos al Personal de Presidencia	.00	650.00	650.00	650.00	.00	650.00	.00	.00	650.00	650.00	.00
61200 1 Edificación no habitacional	.00	832,898.94	832,898.94	832,233.08	665.86	832,233.08	.00	665.86	832,233.08	832,233.08	665.86
61400 1 División de terrenos y construcción de obras de urbanización	.00	999,334.14	999,334.14	999,334.14	.00	999,334.14	.00	.00	999,334.14	999,334.14	.00
<b>GRAN TOTAL</b>	<b>.00</b>	<b>2,341,874.22</b>	<b>2,341,874.22</b>	<b>2,341,208.36</b>	<b>665.86</b>	<b>2,341,208.36</b>	<b>.00</b>	<b>665.86</b>	<b>2,341,208.36</b>	<b>2,341,208.36</b>	<b>665.86</b>



2021-2024



2021-2024

REPORTE: COFIN00259

FECHA: 05/04/2023



HORA: 18:54:30

PÁGINA: 1 DE 1



**MUNICIPIO DE IXMIQUILPAN**  
**PRESUPUESTO DE EGRESOS POR FUENTE Y PARTIDA**  
**DEL 01/01/2023 AL 31/03/2023**



OBJETO DEL GASTO	APROBADO	AMPLIACIONES/ REDUCCIONES	PRESUPUESTO VIGENTE	COMPROMETIDO	PRESUPUESTO DISPONIBLE PARA COMPROMETER	DEVENGADO	COMPROMETIDO NO DEVENGADO	PRESUPUESTO SIN DEVENGAR	EJERCIDO	PAGADO	CUENTAS POR PAGAR DEUDA
2506 Programa de Agua Potable Apartado Rural 2022	.00	6,616,085.48	6,616,085.48	6,616,085.47	.01	6,616,085.47	.00	.01	6,616,085.47	6,616,085.47	.01
61400 1 Division de terrenos y construccion de obras de urbanizacion	.00	6,616,085.48	6,616,085.48	6,616,085.47	.01	6,616,085.47	.00	.01	6,616,085.47	6,616,085.47	.01
<b>GRAN TOTAL</b>	<b>.00</b>	<b>6,616,085.48</b>	<b>6,616,085.48</b>	<b>6,616,085.47</b>	<b>.01</b>	<b>6,616,085.47</b>	<b>.00</b>	<b>.01</b>	<b>6,616,085.47</b>	<b>6,616,085.47</b>	<b>.01</b>





**MUNICIPIO DE IXMIQUILPAN**  
**PRESUPUESTO DE EGRESOS POR FUENTE Y PARTIDA**  
**DEL 01/01/2023 AL 31/03/2023**



OBJETO DEL GASTO	APROBADO	AMPLIACIONES/ REDUCCIONES	PRESUPUESTO VIGENTE	COMPROMETIDO	PRESUPUESTO DISPONIBLE PARA COMPROMETER	DEVENGADO	COMPROMETIDO NO DEVENGADO	PRESUPUESTO SIN DEVENGAR	EJERCIDO	PAGADO	CUENTAS POR PAGAR DEUDA
2524 Programa de Devolucion de Derechos 2022	.00	1,659,947.00	1,659,947.00	1,656,249.57	3,697.43	1,656,249.57	.00	3,697.43	1,656,249.57	1,656,249.57	3,697.43
61400 1 Division de terrenos y construccion de obras de urbanizacion	.00	1,659,947.00	1,659,947.00	1,656,249.57	3,697.43	1,656,249.57	.00	3,697.43	1,656,249.57	1,656,249.57	3,697.43
<b>GRAN TOTAL</b>	<b>.00</b>	<b>1,659,947.00</b>	<b>1,659,947.00</b>	<b>1,656,249.57</b>	<b>3,697.43</b>	<b>1,656,249.57</b>	<b>.00</b>	<b>3,697.43</b>	<b>1,656,249.57</b>	<b>1,656,249.57</b>	<b>3,697.43</b>



2021-2024



2021-2024

REPORTE: COFIN00259

FECHA: 05/04/2023



HORA: 18:56:02

PÁGINA: 1 DE 1



**MUNICIPIO DE IXMIQUILPAN**  
**PRESUPUESTO DE EGRESOS POR FUENTE Y PARTIDA**  
**DEL 01/01/2023 AL 31/03/2023**



OBJETO DEL GASTO	APROBADO	AMPLIACIONES/ REDUCCIONES	PRESUPUESTO VIGENTE	COMPROMETIDO	PRESUPUESTO DISPONIBLE PARA COMPROMETER	DEVENGADO	COMPROMETIDO NO DEVENGADO	PRESUPUESTO SIN DEVENGAR	EJERCIDO	PAGADO	CUENTAS POR PAGAR DEUDA
2501 Fondo de Aportaciones para la Infraestructura Social Municipal 2023	64,460,573.00	.00	64,460,573.00	.00	64,460,573.00	.00	.00	64,460,573.00	.00	.00	64,460,573.00
24100 1 Productos minerales no metalicos	770,263.20	.00	770,263.20	.00	770,263.20	.00	.00	770,263.20	.00	.00	770,263.20
24200 1 Cemento y productos de concreto	1,851,274.66	.00	1,851,274.66	.00	1,851,274.66	.00	.00	1,851,274.66	.00	.00	1,851,274.66
24300 1 Cal, yeso y productos de yeso	4,424.01	.00	4,424.01	.00	4,424.01	.00	.00	4,424.01	.00	.00	4,424.01
24700 1 Articulos metalicos para la construccion	18,288.27	.00	18,288.27	.00	18,288.27	.00	.00	18,288.27	.00	.00	18,288.27
24900 1 Otros materiales y articulos de construccion y reparacion	27,592.78	.00	27,592.78	.00	27,592.78	.00	.00	27,592.78	.00	.00	27,592.78
32600 1 Arrendamiento de Maquinaria y Equipo	267,621.58	.00	267,621.58	.00	267,621.58	.00	.00	267,621.58	.00	.00	267,621.58
61200 1 Edificacion no habitacional	13,321,866.42	.00	13,321,866.42	.00	13,321,866.42	.00	.00	13,321,866.42	.00	.00	13,321,866.42
61400 1 Division de terrenos y construccion de obras de urbanizacion	8,129,342.96	.00	8,129,342.96	.00	8,129,342.96	.00	.00	8,129,342.96	.00	.00	8,129,342.96
61500 1 Construccion de vias de comunicacion	31,339,103.25	.00	31,339,103.25	.00	31,339,103.25	.00	.00	31,339,103.25	.00	.00	31,339,103.25
85300 1 Otros Convenios	8,730,795.87	.00	8,730,795.87	.00	8,730,795.87	.00	.00	8,730,795.87	.00	.00	8,730,795.87
<b>GRAN TOTAL</b>	<b>64,460,573.00</b>	<b>.00</b>	<b>64,460,573.00</b>	<b>.00</b>	<b>64,460,573.00</b>	<b>.00</b>	<b>.00</b>	<b>64,460,573.00</b>	<b>.00</b>	<b>.00</b>	<b>64,460,573.00</b>



REPORTE: COFIN00259

FECHA: 05/04/2023



HORA: 18:55:04

PÁGINA: 1 DE 1



2021-2024

2021-2024





**MUNICIPIO DE IXMIQUILPAN**  
**PRESUPUESTO DE EGRESOS POR FUENTE Y PARTIDA**  
**DEL 01/01/2023 AL 31/03/2023**



OBJETO DEL GASTO	APROBADO	AMPLIACIONES/ REDUCCIONES	PRESUPUESTO VIGENTE	COMPROMETIDO	PRESUPUESTO DISPONIBLE PARA COMPROMETER	DEVENGADO	COMPROMETIDO NO DEVENGADO	PRESUPUESTO SIN DEVENGAR	EJERCIDO	PAGADO	CUENTAS POR PAGAR DEUDA
<b>2502</b> Fondo de Aportaciones para el Fortalecimiento de los Municipios 2023	73,095,458.01	.00	73,095,458.01	12,427,292.76	60,668,165.25	12,427,292.76	.00	60,668,165.25	12,425,292.76	12,425,292.76	60,670,165.25
12200 1 Sueldo a Personal Eventual	17,700,000.00	.00	17,700,000.00	3,339,151.00	14,360,849.00	3,339,151.00	.00	14,360,849.00	3,339,151.00	3,339,151.00	14,360,849.00
13200 1 Prima de Vacaciones y Dominical	221,250.00	.00	221,250.00	5,891.00	215,359.00	5,891.00	.00	215,359.00	5,891.00	5,891.00	215,359.00
13200 2 Aguinaldos a Personal	2,909,595.35	.00	2,909,595.35	18,636.00	2,890,959.35	18,636.00	.00	2,890,959.35	18,636.00	18,636.00	2,890,959.35
13400 2 Compensaciones a Personal de seguridad Publica	360,000.00	.00	360,000.00	90,670.00	269,330.00	90,670.00	.00	269,330.00	90,670.00	90,670.00	269,330.00
14400 1 Cuotas al Seguro de Vida Personal	400,000.00	.00	400,000.00	.00	400,000.00	.00	.00	400,000.00	.00	.00	400,000.00
15200 1 Indemnizaciones	370,000.00	.00	370,000.00	.00	370,000.00	.00	.00	370,000.00	.00	.00	370,000.00
21100 1 Papeleria y Articulos de Escritorio	109,200.00	.00	109,200.00	5,624.21	103,575.79	5,624.21	.00	103,575.79	5,624.21	5,624.21	103,575.79
21400 1 Material para Bienes Informaticos	51,840.00	.00	51,840.00	.00	51,840.00	.00	.00	51,840.00	.00	.00	51,840.00
21600 1 Material de Limpieza	91,800.00	.00	91,800.00	5,124.88	86,675.12	5,124.88	.00	86,675.12	5,124.88	5,124.88	86,675.12
21800 1 Libros y Hojas para Registro del Estado Familiar	270,000.00	.00	270,000.00	160,660.00	109,340.00	160,660.00	.00	109,340.00	160,660.00	160,660.00	109,340.00
22100 3 Alimentacion a Personal de Seguridad Publica	150,000.00	.00	150,000.00	.00	150,000.00	.00	.00	150,000.00	.00	.00	150,000.00
24600 1 Material elctrico y electronico	2,420,026.00	.00	2,420,026.00	.00	2,420,026.00	.00	.00	2,420,026.00	.00	.00	2,420,026.00
25400 1 Materiales y Suministros Medicos	120,000.00	.00	120,000.00	.00	120,000.00	.00	.00	120,000.00	.00	.00	120,000.00

REPORTE: COFIN00259

FECHA: 05/04/2023



HORA: 18:55:19

PÁGINA: 1 DE 3



2021-2024



**MUNICIPIO DE IXMIQUILPAN**  
**PRESUPUESTO DE EGRESOS POR FUENTE Y PARTIDA**  
**DEL 01/01/2023 AL 31/03/2023**



OBJETO DEL GASTO	APROBADO	AMPLIACIONES/ REDUCCIONES	PRESUPUESTO VIGENTE	COMPROMETIDO	PRESUPUESTO DISPONIBLE PARA COMPROMETER	DEVENGADO	COMPROMETIDO NO DEVENGADO	PRESUPUESTO SIN DEVENGAR	EJERCIDO	PAGADO	CUENTAS POR PAGAR DEUDA
25900 1 Otros productos quimicos	90,000.00	.00	90,000.00	.00	90,000.00	.00	.00	90,000.00	.00	.00	90,000.00
26100 1 Combustibles	3,485,572.00	.00	3,485,572.00	860,695.20	2,624,876.80	860,695.20	.00	2,624,876.80	860,695.20	860,695.20	2,624,876.80
27100 1 Vestuario y Uniformes	300,000.00	.00	300,000.00	4,083.20	295,916.80	4,083.20	.00	295,916.80	4,083.20	4,083.20	295,916.80
27200 1 Prendas de seguridad y proteccion personal	100,000.00	.00	100,000.00	.00	100,000.00	.00	.00	100,000.00	.00	.00	100,000.00
28200 1 Materiales de Seguridad Publica	120,000.00	.00	120,000.00	.00	120,000.00	.00	.00	120,000.00	.00	.00	120,000.00
29100 1 Herramientas Menores	200,000.00	.00	200,000.00	5,567.62	194,432.38	5,567.62	.00	194,432.38	5,567.62	5,567.62	194,432.38
29400 1 Equipo de Computo y Accesorios Menores	99,999.92	.00	99,999.92	.00	99,999.92	.00	.00	99,999.92	.00	.00	99,999.92
29600 1 Refacciones y Accesorios Menores de equipo de transporte	600,000.00	.00	600,000.00	27,672.96	572,327.04	27,672.96	.00	572,327.04	27,672.96	27,672.96	572,327.04
31100 2 Alumbrado Publico (Energia)	15,500,000.00	.00	15,500,000.00	3,466,548.48	12,033,451.52	3,466,548.48	.00	12,033,451.52	3,466,548.48	3,466,548.48	12,033,451.52
32500 1 Servicios de arrendamiento de vehiculos y equipo de transporte,	100,000.00	.00	100,000.00	.00	100,000.00	.00	.00	100,000.00	.00	.00	100,000.00
32600 1 Arrendamiento de Maquinaria y Equipo	5,400,000.00	.00	5,400,000.00	768,284.05	4,631,715.95	768,284.05	.00	4,631,715.95	768,284.05	768,284.05	4,631,715.95
33400 1 Capacitacion	288,748.01	.00	288,748.01	.00	288,748.01	.00	.00	288,748.01	.00	.00	288,748.01
33600 1 Servicios de apoyo administrativo, fotocopiado e impresion	287,424.99	.00	287,424.99	.00	287,424.99	.00	.00	287,424.99	.00	.00	287,424.99

REPORTE COFIN00259

FECHA: 05/04/2023



HORA: 18:55:19

PÁGINA: 2 DE 3



2021-2024



2021-2024



**MUNICIPIO DE IXMIQUILPAN**  
**PRESUPUESTO DE EGRESOS POR FUENTE Y PARTIDA**  
**DEL 01/01/2023 AL 31/03/2023**



OBJETO DEL GASTO	APROBADO	AMPLIACIONES/ REDUCCIONES	PRESUPUESTO VIGENTE	COMPROMETIDO	PRESUPUESTO DISPONIBLE PARA COMPROMETER	DEVENGADO	COMPROMETIDO NO DEVENGADO	PRESUPUESTO SIN DEVENGAR	EJERCIDO	PAGADO	CUENTAS POR PAGAR DEUDA
33900 1 Prestacion de Servicios Profesionales	280,000.00	.00	280,000.00	179.00	279,821.00	179.00	.00	279,821.00	179.00	179.00	279,821.00
34500 1 Seguros de Bienes Patrimoniales	100,000.00	.00	100,000.00	.00	100,000.00	.00	.00	100,000.00	.00	.00	100,000.00
35100 1 Conservacion y mantenimiento menor de inmuebles	450,000.00	.00	450,000.00	2,000.00	448,000.00	2,000.00	.00	448,000.00	.00	.00	450,000.00
35200 1 Mantenimiento de Mobiliario y Equipo de Administracion	36,000.00	.00	36,000.00	.00	36,000.00	.00	.00	36,000.00	.00	.00	36,000.00
35300 1 Rehabilitacion, Mantenimiento al Expo de Computo	36,000.00	.00	36,000.00	.00	36,000.00	.00	.00	36,000.00	.00	.00	36,000.00
35500 1 Rehabilitacion y Mantenimiento de Vehiculos	940,000.00	.00	940,000.00	52,382.60	887,617.40	52,382.60	.00	887,617.40	52,382.60	52,382.60	887,617.40
35800 1 Servicios de Limpieza y Manejo de Desechos	980,000.00	.00	980,000.00	.00	980,000.00	.00	.00	980,000.00	.00	.00	980,000.00
37500 1 Viaticos al Personal de Presidencia	35,000.00	.00	35,000.00	.00	35,000.00	.00	.00	35,000.00	.00	.00	35,000.00
38200 1 Gastos de orden social	462,953.56	.00	462,953.56	.00	462,953.56	.00	.00	462,953.56	.00	.00	462,953.56
39200 6 Pago de derechos	3,702,064.00	.00	3,702,064.00	908,486.00	2,793,578.00	908,486.00	.00	2,793,578.00	908,486.00	908,486.00	2,793,578.00
45200 1 Jubilaciones	13,057,984.18	.00	13,057,984.18	2,705,636.56	10,352,347.62	2,705,636.56	.00	10,352,347.62	2,705,636.56	2,705,636.56	10,352,347.62
54100 1 Vehiculos y Equipo Terrestre	1,270,000.00	.00	1,270,000.00	.00	1,270,000.00	.00	.00	1,270,000.00	.00	.00	1,270,000.00
<b>GRAN TOTAL</b>	<b>73,095,458.01</b>	<b>.00</b>	<b>73,095,458.01</b>	<b>12,427,292.76</b>	<b>60,668,165.25</b>	<b>12,427,292.76</b>	<b>.00</b>	<b>60,668,165.25</b>	<b>12,425,292.76</b>	<b>12,425,292.76</b>	<b>60,670,165.25</b>

REPORTE: COFIN00259

FECHA: 05/04/2023



HORA: 18:55:19

PÁGINA: 3 DE 3



2021-2024



2021-2024



**MUNICIPIO DE IXMIQUILPAN**  
**PRESUPUESTO DE EGRESOS POR FUENTE Y PARTIDA**  
**DEL 01/01/2022 AL 31/12/2022**



OBJETO DEL GASTO	APROBADO	AMPLIACIONES/ REDUCCIONES	PRESUPUESTO VIGENTE	COMPROMETIDO	PRESUPUESTO DISPONIBLE PARA COMPROMETER	DEVENGADO	COMPROMETIDO NO DEVENGADO	PRESUPUESTO SIN DEVENGAR	EJERCIDO	PAGADO	CUENTAS POR PAGAR DEUDA
2501 Fondo de Aportaciones para la Infraestructura Social Municipal 2022	62,138,687.69	2,321,885.31	64,460,573.00	64,459,232.47	1,340.53	45,768,034.48	18,691,197.99	18,692,538.52	45,768,034.48	45,768,034.48	18,692,538.52
122003 Lista de Raya	.00	111,746.00	111,746.00	111,746.00	.00	111,746.00	.00	.00	111,746.00	111,746.00	.00
241001 Productos minerales no metalicos	.00	3,781,897.19	3,781,897.19	3,781,897.19	.00	3,781,897.19	.00	.00	3,781,897.19	3,781,897.19	.00
242001 Cemento y productos de concreto	.00	9,546,476.23	9,546,476.23	9,546,476.23	.00	9,546,476.23	.00	.00	9,546,476.23	9,546,476.23	.00
243001 Cal, yeso y productos de yeso	.00	12,944.11	12,944.11	12,944.11	.00	12,944.11	.00	.00	12,944.11	12,944.11	.00
244001 Madera y productos de madera	.00	40,469.96	40,469.96	40,469.96	.00	40,469.96	.00	.00	40,469.96	40,469.96	.00
246001 Material elctrico y electronico	.00	26,156.19	26,156.19	26,156.19	.00	26,156.19	.00	.00	26,156.19	26,156.19	.00
247001 Articulos metalicos para la construccion	.00	677,132.62	677,132.62	677,132.62	.00	677,132.62	.00	.00	677,132.62	677,132.62	.00
249001 Otros materiales y articulos de construccion y reparacion	.00	326,698.85	326,698.85	326,698.85	.00	326,698.85	.00	.00	326,698.85	326,698.85	.00
256001 Fibras sinteticas, hules, plasticos y derivados	.00	5,600.05	5,600.05	5,600.05	.00	5,600.05	.00	.00	5,600.05	5,600.05	.00
326001 Arrendamiento de Maquinaria y Equipo	.00	1,363,652.18	1,363,652.18	1,363,652.17	.01	1,363,652.17	.00	.01	1,363,652.17	1,363,652.17	.01
612001 Edificacion no habitacional	13,321,866.42	- 9,791,862.76	3,530,003.66	3,530,003.66	.00	725,532.39	2,804,471.27	2,804,471.27	725,532.39	725,532.39	2,804,471.27
614001 Division de terrenos y construccion de obras de urbanizacion	6,921,708.52	11,552,855.93	18,474,564.45	18,473,223.93	1,340.52	6,926,832.59	11,546,391.34	11,547,731.86	6,926,832.59	6,926,832.59	11,547,731.86
615001 Construccion de vias de comunicacion	89,645,112.75	- 23,344,637.26	16,300,475.49	16,300,475.49	.00	11,960,140.11	4,340,335.38	4,340,335.38	11,960,140.11	11,960,140.11	4,340,335.38

REPORTE:

COFIN00259

FECHA: 17/04/2023




HORA: 13:06:49

PÁGINA: 1 DE 2



2021-2024




2021-2024



**MUNICIPIO DE IXMIQUILPAN**  
**PRESUPUESTO DE EGRESOS POR FUENTE Y PARTIDA**  
**DEL 01/01/2022 AL 31/12/2022**



OBJETO DEL GASTO	APROBADO	AMPLIACIONES/ REDUCCIONES	PRESUPUESTO VIGENTE	COMPROMETIDO	PRESUPUESTO DISPONIBLE PARA COMPROMETER	DEVENGADO	COMPROMETIDO NO DEVENGADO	PRESUPUESTO SIN DEVENGAR	EJERCIDO	PAGADO	CUENTAS POR PAGAR DEUDA
85300 1 Otros Convenios	2,250,000.00	8,012,756.02	10,262,756.02	10,262,756.02	.00	10,262,756.02	.00	.00	10,262,756.02	10,262,756.02	.00
<b>GRAN TOTAL</b>	62,138,687.69	2,321,885.31	64,460,573.00	64,459,232.47	1,340.53	45,768,034.48	18,691,197.99	18,692,538.52	45,768,034.48	45,768,034.48	18,692,538.52





**MUNICIPIO DE IXMIQUILPAN**  
**PRESUPUESTO DE EGRESOS POR FUENTE Y PARTIDA**  
**DEL 01/01/2022 AL 31/12/2022**



OBJETO DEL GASTO	APROBADO	AMPLIACIONES/ REDUCCIONES	PRESUPUESTO VIGENTE	COMPROMETIDO	PRESUPUESTO DISPONIBLE PARA COMPROMETER	DEVENGADO	COMPROMETIDO NO DEVENGADO	PRESUPUESTO SIN DEVENGAR	EJERCIDO	PAGADO	CUENTAS POR PAGAR DEUDA
<b>2502 Fondo de Aportaciones para el Fortalecimiento de los Municipios 2022</b>	69,049,682.81	4,775,683.95	73,825,366.76	73,824,700.88	665.88	71,483,492.54	2,341,208.34	2,341,874.22	67,414,763.70	67,411,279.70	6,414,087.06
12200 1 Sueldo a Personal Eventual	17,915,256.00	- 4,786,285.00	13,128,971.00	13,128,971.00	.00	13,128,971.00	.00	.00	13,119,556.00	13,119,556.00	9,415.00
13200 1 Prima de Vacaciones y Dominical	186,617.25	- 61,244.25	125,373.00	125,373.00	.00	125,373.00	.00	.00	125,373.00	125,373.00	.00
13200 2 Aguinaldos a Personal	2,946,485.46	- 686,769.92	2,259,715.54	2,259,715.54	.00	2,259,715.54	.00	.00	2,256,156.54	2,252,672.54	7,043.00
13400 2 Compensaciones a Personal de seguridad Publica	1,204,872.00	- 745,045.00	459,827.00	459,827.00	.00	459,827.00	.00	.00	459,827.00	459,827.00	.00
14400 1 Cuotas al Seguro de Vida Personal	.00	.00	.00	.00	.00	.00	.00	.00	.00	.00	.00
15200 1 Indemnizaciones	300,000.00	16,526.96	316,526.96	316,526.96	.00	316,526.96	.00	.00	316,526.96	316,526.96	.00
21100 1 Papeleria y Articulos de Escritorio	72,000.00	6,640.25	78,640.25	78,640.25	.00	78,640.25	.00	.00	78,640.25	78,640.25	.00
21400 1 Material para Bienes Informaticos	48,000.00	- 34,869.96	13,130.04	13,130.04	.00	13,130.04	.00	.00	13,130.04	13,130.04	.00
21600 1 Material de Limpieza	60,000.00	7,949.22	67,949.22	67,949.22	.00	67,949.22	.00	.00	67,949.22	67,949.22	.00
21800 1 Libros y Hojas para Registro del Estado Familiar	258,000.00	- 30,141.20	227,858.80	227,858.80	.00	227,858.80	.00	.00	227,858.80	227,858.80	.00
22100 3 Alimentacion a Personal de Seguridad Publica	50,400.00	- 443.52	49,956.48	49,956.48	.00	49,956.48	.00	.00	49,956.48	49,956.48	.00
24600 1 Material elctrico y electronico	900,000.00	605,339.23	1,505,339.23	1,505,339.21	.02	1,344,199.64	161,139.57	161,139.59	1,344,199.64	1,344,199.64	161,139.59
25400 1 Materiales y Suministros Medicos	90,000.00	7,749.91	97,749.91	97,749.91	.00	97,749.91	.00	.00	97,749.91	97,749.91	.00

REPORTE: COFIN00259

FECHA: 17/04/2023

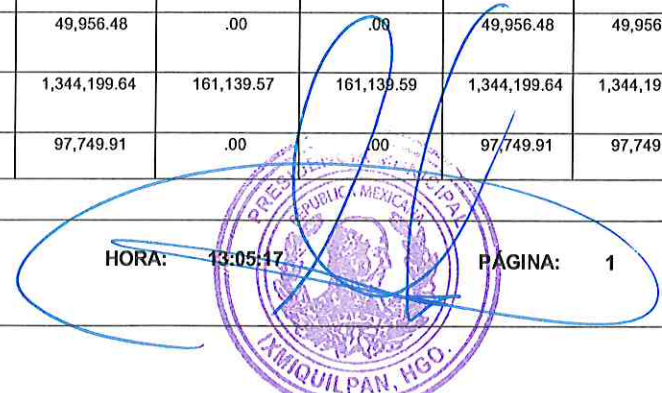


HORA: 13:05:17

PAGINA: 1 DE 4



2021-2024



2021-2024



**MUNICIPIO DE IXMIQUILPAN**  
**PRESUPUESTO DE EGRESOS POR FUENTE Y PARTIDA**  
**DEL 01/01/2022 AL 31/12/2022**



OBJETO DEL GASTO	APROBADO	AMPLIACIONES/ REDUCCIONES	PRESUPUESTO VIGENTE	COMPROMETIDO	PRESUPUESTO DISPONIBLE PARA COMPROMETER	DEVENGADO	COMPROMETIDO NO DEVENGADO	PRESUPUESTO SIN DEVENGAR	EJERCIDO	PAGADO	CUENTAS POR PAGAR DEUDA
25900 1 Otros productos quimicos	60,000.00	- 12,521.20	47,478.80	47,478.80	.00	47,478.80	.00	.00	47,478.80	47,478.80	.00
26100 1 Combustibles	5,811,504.72	238,380.55	6,049,885.27	6,049,885.27	.00	6,049,885.27	.00	.00	6,049,885.27	6,049,885.27	.00
27100 1 Vestuario y Uniformes	900,000.00	- 32,424.40	867,575.60	867,575.60	.00	867,575.60	.00	.00	867,575.60	867,575.60	.00
27200 1 Prendas de seguridad y proteccion personal	240,000.00	- 240,000.00	.00	.00	.00	.00	.00	.00	.00	.00	.00
28200 1 Materiales de Seguridad Publica	120,000.00	- 120,000.00	.00	.00	.00	.00	.00	.00	.00	.00	.00
29100 1 Herramientas Menores	600,000.00	- 231,846.07	368,153.93	368,153.93	.00	362,139.10	6,014.83	6,014.83	362,139.10	362,139.10	6,014.83
29400 1 Equipo de Computo y Accesorios Menores	.00	25,821.02	25,821.02	25,821.02	.00	25,821.02	.00	.00	25,821.02	25,821.02	.00
29600 1 Refacciones y Accesorios Menores de equipo de transporte	600,000.00	44,346.16	644,346.16	644,346.16	.00	598,509.44	45,836.72	45,836.72	598,509.44	598,509.44	45,836.72
31100 2 Alumbrado Publico (Energia)	12,000,000.00	2,328,197.41	14,328,197.41	14,328,197.41	.00	14,328,197.41	.00	.00	14,328,197.41	14,328,197.41	.00
32500 1 Servicios de arrendamiento de vehiculos y equipo de transporte.	.00	.00	.00	.00	.00	.00	.00	.00	.00	.00	.00
32600 1 Arrendamiento de Maquinaria y Equipo	6,600,000.00	161,937.70	6,761,937.70	6,761,937.70	.00	6,761,937.70	.00	.00	6,761,937.70	6,761,937.70	.00
33400 1 Capacitacion	240,000.00	- 240,000.00	.00	.00	.00	.00	.00	.00	.00	.00	.00
33600 1 Servicios de apoyo administrativo, fotocopiado e impresion	36,000.00	146,174.20	182,174.20	182,174.20	.00	182,174.20	.00	.00	182,174.20	182,174.20	.00

REPORTE: GOFIN00259

FECHA: 17/04/2023



HORA: 13:05:17

PÁGINA: 2 DE 4



2021-2024



2021-2024



**MUNICIPIO DE IXMIQUILPAN**  
**PRESUPUESTO DE EGRESOS POR FUENTE Y PARTIDA**  
**DEL 01/01/2022 AL 31/12/2022**



OBJETO DEL GASTO	APROBADO	AMPLIACIONES/ REDUCCIONES	PRESUPUESTO VIGENTE	COMPROMETIDO	PRESUPUESTO DISPONIBLE PARA COMPROMETER	DEVENGADO	COMPROMETIDO NO DEVENGADO	PRESUPUESTO SIN DEVENGAR	EJERCIDO	PAGADO	CUENTAS POR PAGAR DEUDA
33900 1 Prestacion de Servicios Profesionales	300,000.00	- 277,863.77	22,136.23	22,136.23	.00	22,136.23	.00	.00	22,136.23	22,136.23	.00
34500 1 Seguros de Bienes Patrimoniales	.00	.00	.00	.00	.00	.00	.00	.00	.00	.00	.00
35100 1 Conservacion y mantenimiento menor de inmuebles	600,000.00	- 265,125.65	334,874.35	334,874.35	.00	334,874.35	.00	.00	334,874.35	334,874.35	.00
35200 1 Mantenimiento de Mobiliario y Equipo de Administracion	36,000.00	- 36,000.00	.00	.00	.00	.00	.00	.00	.00	.00	.00
35300 1 Rehabilitacion, Mantenimiento al Eqpo de Computo	36,000.00	- 36,000.00	.00	.00	.00	.00	.00	.00	.00	.00	.00
35500 1 Rehabilitacion y Mantenimiento de Vehiculos	540,000.00	185,218.66	725,218.66	725,218.66	.00	725,218.66	.00	.00	725,218.66	725,218.66	.00
35800 1 Servicios de Limpieza y Manejo de Desechos	480,000.00	- 124,000.00	356,000.00	356,000.00	.00	60,000.00	296,000.00	296,000.00	60,000.00	60,000.00	296,000.00
37500 1 Viaticos al Personal de Presidencia	.00	24,137.05	24,137.05	24,137.05	.00	23,487.05	650.00	650.00	23,487.05	23,487.05	650.00
38200 1 Gastos de orden social	180,000.00	- 65,538.13	114,461.87	114,461.87	.00	114,461.87	.00	.00	114,461.87	114,461.87	.00
39200 6 Pago de derechos	2,856,000.00	771,586.00	3,627,586.00	3,627,586.00	.00	3,627,586.00	.00	.00	3,627,586.00	3,627,586.00	.00
39800 1 Impuesto Sobre Nomina	600,000.00	- 172,527.94	427,472.06	427,472.06	.00	427,472.06	.00	.00	427,472.06	427,472.06	.00
44200 1 W.-15 Becas	60,000.00	- 60,000.00	.00	.00	.00	.00	.00	.00	.00	.00	.00
45200 1 Jubilaciones	9,239,229.06	4,351,209.20	13,590,438.26	13,590,438.26	.00	13,590,438.26	.00	.00	13,556,924.26	13,556,924.26	33,514.00

REPORTE

COFIN00259

FECHA: 17/04/2023



HORA: 13:05:17

PÁGINA: 3 DE 4

2021-2024

2021-2024






**MUNICIPIO DE IXMIQUILPAN**  
**PRESUPUESTO DE EGRESOS POR FUENTE Y PARTIDA**  
**DEL 01/01/2022 AL 31/12/2022**



OBJETO DEL GASTO	APROBADO	AMPLIACIONES/ REDUCCIONES	PRESUPUESTO VIGENTE	COMPROMETIDO	PRESUPUESTO DISPONIBLE PARA COMPROMETER	DEVENGADO	COMPROMETIDO NO DEVENGADO	PRESUPUESTO SIN DEVENGAR	EJERCIDO	PAGADO	CUENTAS POR PAGAR DEUDA
54100 1 Vehiculos y Equipo Terrestre	2,883,318.32	2,280,883.36	5,164,201.68	5,164,201.68	.00	5,164,201.68	.00	.00	1,141,960.84	1,141,960.84	4,022,240.84
61200 1 Edificacion no habitacional	.00	832,898.94	832,898.94	832,233.08	665.86	.00	832,233.08	832,898.94	.00	.00	832,898.94
61400 1 Division de terrenos y construccion de obras de urbanizacion	.00	999,334.14	999,334.14	999,334.14	.00	.00	999,334.14	999,334.14	.00	.00	999,334.14
<b>GRAN TOTAL</b>	<b>69,049,682.81</b>	<b>4,775,683.95</b>	<b>73,825,366.76</b>	<b>73,824,700.88</b>	<b>665.88</b>	<b>71,483,492.54</b>	<b>2,341,208.34</b>	<b>2,341,874.22</b>	<b>67,414,763.70</b>	<b>67,411,279.70</b>	<b>6,414,087.06</b>



**MUNICIPIO DE IXMIQUILPAN**

**RECURSOS FEDERALES TRANSFERIDOS**

**1ER INFORME TRIMESTRAL 2023**

**REPORTE DEL EJERCICIO  
DEL GASTO**

**INFORME DEL PRIMER TRIMESTRE 2023  
EJERCICIO DEL GASTO**



FEG

**ÓRGANO RECTOR:** Municipio de Ixmiquilpan  
**UNIDAD PRESUPUESTAL:** Secretaría de Finanzas  
**NOMBRE DEL FONDO O ENCARGADO DEL FONDO:** Fondo de Aportaciones para la Infraestructura Social Municipal  
**ENCARGADO DEL FONDO:** Alejandro Díaz Chávez  
**EJERCICIO DEL RECURSO:** 2022

**DATOS DEL ENLACE ADMINISTRATIVO**

**NOMBRE:** Alejandro Díaz Chávez  
**CARGO:** Dir. de Cuenta Pública  
**CORREO ELECTRÓNICO:** alejandrodiazchavez@gmail.com  
**TELÉFONO(S):** 772 123 0985

**RECURSOS RADICADOS POR LA SECRETARÍA DE FINANZAS PÚBLICAS  
MINISTRACIONES DIRECTAS**



N°	TIPO DE GASTO	PARTIDA GENÉRICA	MUNICIPIO O COBERTURA ESTATAL	MONTO DE RECURSO PRESUPUESTAL:							OBSERVACIONES
				APROBADO	MODIFICADO	RECAUDADO (MINISTRADO)	COMPROMETIDO	DEVENGADO	EJERCIDO	PAGADO	
1	1	122	IXMIQUILPAN	111,746.00	111,746.00	111,746.00	111,746.00	111,746.00	111,746.00	111,746.00	
1	1	241	IXMIQUILPAN	3,781,897.19	3,781,897.19	3,781,897.19	3,781,897.19	3,781,897.19	3,781,897.19	3,781,897.19	
2	1	242	IXMIQUILPAN	9,546,476.23	9,546,476.23	9,546,476.23	9,546,476.23	9,546,476.23	9,546,476.23	9,546,476.23	
3	1	243	IXMIQUILPAN	12,944.11	12,944.11	12,944.11	12,944.11	12,944.11	12,944.11	12,944.11	
4	1	244	IXMIQUILPAN	40,469.96	40,469.96	40,469.96	40,469.96	40,469.96	40,469.96	40,469.96	
5	1	246	IXMIQUILPAN	26,156.19	26,156.19	26,156.19	26,156.19	26,156.19	26,156.19	26,156.19	
6	1	247	IXMIQUILPAN	677,132.62	677,132.62	677,132.62	677,132.62	677,132.62	677,132.62	677,132.62	
7	1	249	IXMIQUILPAN	326,698.85	326,698.85	326,698.85	326,698.85	326,698.85	326,698.85	326,698.85	
8	1	256	IXMIQUILPAN	5,600.05	5,600.05	5,600.05	5,600.05	5,600.05	5,600.05	5,600.05	
9	1	326	IXMIQUILPAN	1,363,652.18	1,363,652.18	1,363,652.18	1,363,652.17	1,363,652.17	1,363,652.17	1,363,652.17	
10	2	612	IXMIQUILPAN	3,530,003.66	3,530,003.66	3,530,003.66	3,530,003.66	3,530,003.66	3,530,003.66	3,530,003.66	
11	2	614	IXMIQUILPAN	18,474,564.45	18,474,564.45	18,474,564.45	18,473,223.93	18,473,223.93	18,473,223.93	18,473,223.93	
12	2	615	IXMIQUILPAN	16,300,475.49	16,300,475.49	16,300,475.49	16,300,475.49	16,300,475.49	16,300,475.49	16,300,475.49	
13	2	853	IXMIQUILPAN	10,262,756.02	10,262,756.02	10,262,756.02	10,262,756.02	10,262,756.02	10,262,756.02	10,262,756.02	
<b>TOTAL</b>				<b>\$ 64,460,573.00</b>	<b>\$ 64,460,573.00</b>	<b>\$ 64,460,573.00</b>	<b>\$ 64,459,232.47</b>	<b>\$ 64,459,232.47</b>	<b>\$ 64,459,232.47</b>	<b>\$ 64,459,232.47</b>	

ELABORÓ  
 L. C. P. ALEJANDRO DÍAZ CHÁVEZ  
 DIR. DE CUENTA PÚBLICA

REVISÓ  
 L. C. MINERVA HERNÁNDEZ PÉREZ  
 SECRETARÍA DE FINANZAS

AUTORIZÓ  
 LIC. ARACELI BELTRÁN CONTRERAS  
 PRESIDENIA MUNICIPAL CONSTITUCIONAL

**INFORME DEL PRIMER TRIMESTRE 2023  
EJERCICIO DEL GASTO**



ÓRGANO RECTOR: Municipio de Ixmiquilpan  
 UNIDAD PRESUPUESTAL: Secretaría de Finanzas  
 NOMBRE DEL FONDO O ENCARGADO DEL FONDO: Fondo de Aportaciones para el Fortalecimiento Municipal  
 EJERCICIO DEL RECURSO: 2022

**DATOS DEL ENLACE ADMINISTRATIVO**

NOMBRE: Alejandro Díaz Chávez  
 CARGO: Dir. de Cuenta Pública  
 CORREO ELECTRÓNICO: alejandrodiazchavez@gmail.com  
 TELÉFONO(S): 772 123 0985

**RECURSOS RADICADOS POR LA SECRETARÍA DE FINANZAS PÚBLICAS  
MINISTRACIONES DIRECTAS**



N°	TIPO DE GASTO	PARTIDA GENÉRICA	MUNICIPIO O COBERTURA ESTATAL	MONTO DE RECURSO PRESUPUESTAL:						OBSERVACIONES	
				APROBADO	MODIFICADO	RECAUDADO (MINISTRADO)	COMPROMETIDO	DEVENGADO	EJERCIDO		PAGADO
1	1	122	IXMIQUILPAN	17,915,256.00	13,128,971.00	13,128,971.00	13,128,971.00	13,128,971.00	13,128,971.00	13,128,971.00	
2	1	132	IXMIQUILPAN	3,133,102.71	2,385,088.54	2,385,088.54	2,385,088.54	2,385,088.54	2,385,088.54	2,385,088.54	
3	1	134	IXMIQUILPAN	1,204,872.00	459,827.00	459,827.00	459,827.00	459,827.00	459,827.00	459,827.00	
4	1	144	IXMIQUILPAN	2,000,000.00	0.00	0.00	0.00	0.00	0.00	0.00	
5	1	152	IXMIQUILPAN	300,000.00	316,526.96	316,526.96	316,526.96	316,526.96	316,526.96	316,526.96	
6	1	211	IXMIQUILPAN	72,000.00	78,640.25	78,640.25	78,640.25	78,640.25	78,640.25	78,640.25	
7	1	214	IXMIQUILPAN	48,000.00	13,130.04	13,130.04	13,130.04	13,130.04	13,130.04	13,130.04	
8	1	216	IXMIQUILPAN	60,000.00	67,949.22	67,949.22	67,949.22	67,949.22	67,949.22	67,949.22	
9	1	218	IXMIQUILPAN	258,000.00	227,858.80	227,858.80	227,858.80	227,858.80	227,858.80	227,858.80	
10	1	221	IXMIQUILPAN	50,400.00	49,956.48	49,956.48	49,956.48	49,956.48	49,956.48	49,956.48	
11	1	246	IXMIQUILPAN	900,000.00	1,505,339.23	1,505,339.23	1,505,339.23	1,505,339.23	1,505,339.23	1,505,339.23	
12	1	254	IXMIQUILPAN	90,000.00	97,749.91	97,749.91	97,749.91	97,749.91	97,749.91	97,749.91	
13	1	259	IXMIQUILPAN	60,000.00	47,478.80	47,478.80	47,478.80	47,478.80	47,478.80	47,478.80	
14	1	261	IXMIQUILPAN	5,811,504.72	6,049,885.27	6,049,885.27	6,049,885.27	6,049,885.27	6,049,885.27	6,049,885.27	
15	1	271	IXMIQUILPAN	900,000.00	867,575.60	867,575.60	867,575.60	867,575.60	867,575.60	867,575.60	
16	1	272	IXMIQUILPAN	240,000.00	0.00	0.00	0.00	0.00	0.00	0.00	
17	1	282	IXMIQUILPAN	120,000.00	0.00	0.00	0.00	0.00	0.00	0.00	
18	1	291	IXMIQUILPAN	600,000.00	368,153.93	368,153.93	368,153.93	368,153.93	368,153.93	368,153.93	
19	1	294	IXMIQUILPAN	0.00	25,821.02	25,821.02	25,821.02	25,821.02	25,821.02	25,821.02	
20	1	296	IXMIQUILPAN	600,000.00	644,346.16	644,346.16	644,346.16	644,346.16	644,346.16	644,346.16	
21	1	311	IXMIQUILPAN	12,000,000.00	14,328,197.41	14,328,197.41	14,328,197.41	14,328,197.41	14,328,197.41	14,328,197.41	
22	1	325	IXMIQUILPAN	2,045,775.19	0.00	0.00	0.00	0.00	0.00	0.00	
23	1	326	IXMIQUILPAN	6,600,000.00	6,761,937.70	6,761,937.70	6,761,937.70	6,761,937.70	6,761,937.70	6,761,937.70	
24	1	334	IXMIQUILPAN	240,000.00	0.00	0.00	0.00	0.00	0.00	0.00	
25	1	336	IXMIQUILPAN	36,000.00	165,077.83	165,077.83	165,077.83	165,077.83	165,077.83	165,077.83	Los rendimientos financieros generados (\$17,096.37) fueron aplicados en la partida 336
26	1	339	IXMIQUILPAN	300,000.00	22,136.23	22,136.23	22,136.23	22,136.23	22,136.23	22,136.23	
27	1	345	IXMIQUILPAN	0.00	0.00	0.00	0.00	0.00	0.00	0.00	
28	1	351	IXMIQUILPAN	600,000.00	334,874.35	334,874.35	334,874.35	334,874.35	334,874.35	334,874.35	
29	1	352	IXMIQUILPAN	36,000.00	0.00	0.00	0.00	0.00	0.00	0.00	
30	1	353	IXMIQUILPAN	36,000.00	0.00	0.00	0.00	0.00	0.00	0.00	
31	1	355	IXMIQUILPAN	540,000.00	725,218.66	725,218.66	725,218.66	725,218.66	725,218.66	725,218.66	
32	1	358	IXMIQUILPAN	480,000.00	356,000.00	356,000.00	356,000.00	356,000.00	356,000.00	356,000.00	
33	1	375	IXMIQUILPAN	0.00	24,137.05	24,137.05	24,137.05	24,137.05	24,137.05	24,137.05	
34	1	382	IXMIQUILPAN	180,000.00	114,461.87	114,461.87	114,461.87	114,461.87	114,461.87	114,461.87	
35	1	392	IXMIQUILPAN	2,856,000.00	3,627,586.00	3,627,586.00	3,627,586.00	3,627,586.00	3,627,586.00	3,627,586.00	
36	1	398	IXMIQUILPAN	600,000.00	427,472.06	427,472.06	427,472.06	427,472.06	427,472.06	427,472.06	
37	1	442	IXMIQUILPAN	60,000.00	0.00	0.00	0.00	0.00	0.00	0.00	
38	1	452	IXMIQUILPAN	9,239,229.06	13,590,438.26	13,590,438.26	13,590,438.26	13,590,438.26	13,590,438.26	13,590,438.26	
39	2	541	IXMIQUILPAN	2,883,318.32	5,164,201.68	5,164,201.68	5,164,201.68	5,164,201.68	5,164,201.68	5,164,201.68	
40	2	612	IXMIQUILPAN	0.00	832,233.08	832,233.08	832,233.08	832,233.08	832,233.08	832,233.08	
41	2	614	IXMIQUILPAN	0.00	999,334.14	999,334.14	999,334.14	999,334.14	999,334.14	999,334.14	
<b>TOTAL</b>				<b>\$ 73,095,458.00</b>	<b>\$ 73,808,270.39</b>	<b>\$ 73,808,270.39</b>	<b>\$ 73,807,604.53</b>	<b>\$ 73,807,604.53</b>	<b>\$ 73,807,604.53</b>	<b>\$ 73,807,604.53</b>	

*(Handwritten signature)*  
 ELABORÓ  
 L. C. P. ALEJANDRO DÍAZ CHÁVEZ  
 DIR. DE CUENTA PÚBLICA

*(Handwritten signature)*  
 REVISÓ  
 L. C. MINERVA HERNÁNDEZ PÉREZ  
 SECRETARÍA DE FINANZAS

*(Handwritten signature)*  
 AUTORIZÓ  
 LIC. ARACELI BELTRÁN CONTRERAS  
 PRESIDENTA MUNICIPAL CONSTITUCIONAL  
 2021-2024

**INFORME DEL PRIMER TRIMESTRE 2023  
EJERCICIO DEL GASTO**



FEG

ÓRGANO RECTOR: Municipio de Ixmiquilpan  
 UNIDAD PRESUPUESTAL: Secretaría de Finanzas  
 NOMBRE DEL FONDO O: Fondo de Aportaciones para la Infraestructura Social Municipal  
 ENCARGADO DEL FONDO: Alejandro Díaz Chávez  
 EJERCICIO DEL RECURSO: 2023

DATOS DEL ENLACE ADMINISTRATIVO

NOMBRE: Alejandro Díaz Chávez  
 CARGO: Dir. de Cuenta Pública  
 CORREO ELECTRÓNICO: alejandrodiazchavez@gmail.com  
 TELÉFONO(S): 772 123 0985

**RECURSOS RADICADOS POR LA SECRETARÍA DE FINANZAS PÚBLICAS  
MINISTRACIONES DIRECTAS**



N°	TIPO DE GASTO	PARTIDA GENÉRICA	MUNICIPIO O COBERTURA ESTATAL	MONTO DE RECURSO PRESUPUESTAL:							OBSERVACIONES
				APROBADO	MODIFICADO	RECAUDADO (MINISTRADO)	COMPROMETIDO	DEVENGADO	EJERCIDO	PAGADO	
1	1	241	IXMIQUILPAN	770,263.20	770,263.20	231,078.96	0.00	0.00	0.00	0.00	
1	1	242	IXMIQUILPAN	1,851,274.66	1,851,274.66	555,382.40	0.00	0.00	0.00	0.00	
2	1	243	IXMIQUILPAN	4,424.01	4,424.01	1,327.20	0.00	0.00	0.00	0.00	
3	1	247	IXMIQUILPAN	18,288.27	18,288.27	5,486.48	0.00	0.00	0.00	0.00	
4	1	249	IXMIQUILPAN	27,592.78	27,592.78	8,277.83	0.00	0.00	0.00	0.00	
5	1	326	IXMIQUILPAN	267,621.58	267,621.58	80,286.47	0.00	0.00	0.00	0.00	
6	2	612	IXMIQUILPAN	13,321,866.42	13,321,866.42	3,996,559.93	0.00	0.00	0.00	0.00	
7	2	614	IXMIQUILPAN	18,566,481.96	18,566,481.96	5,569,944.59	0.00	0.00	0.00	0.00	
8	2	615	IXMIQUILPAN	31,339,103.25	31,339,103.25	9,401,730.98	0.00	0.00	0.00	0.00	
9	2	853	IXMIQUILPAN	8,730,795.87	8,730,795.87	2,619,238.76	0.00	0.00	0.00	0.00	
<b>TOTAL</b>				<b>\$ 74,897,712.00</b>	<b>\$ 74,897,712.00</b>	<b>\$ 22,469,313.60</b>	<b>\$ -</b>	<b>\$ -</b>	<b>\$ -</b>	<b>\$ -</b>	

ELABORÓ  
 L. C. P. ALEJANDRO DÍAZ CHÁVEZ  
 DIR. DE CUENTA PÚBLICA

REVISÓ  
 L. C. MINERVA HERNÁNDEZ PÉREZ  
 SECRETARÍA DE FINANZAS  
  
 2021-2024

AUTORIZÓ  
 LIC. ARACELI BELTRÁN CONTRERAS  
 PRESIDENTA MUNICIPAL CONSTITUCIONAL  
  
 2021-2024

**INFORME DEL PRIMER TRIMESTRE 2023  
EJERCICIO DEL GASTO**



FEG

**ÓRGANO RECTOR:** Municipio de Ixmiquilpan  
**UNIDAD PRESUPUESTAL:** Secretaría de Finanzas  
**NOMBRE DEL FONDO O ENCARGADO DEL FONDO:** Fondo de Aportaciones para el Fortalecimiento Municipal  
**ENCARGADO DEL FONDO:** Alejandro Díaz Chávez  
**EJERCICIO DEL RECURSO:** 2023

**DATOS DEL ENLACE ADMINISTRATIVO**

**NOMBRE:** Alejandro Díaz Chávez  
**CARGO:** Dir. de Cuenta Pública  
**CORREO ELECTRÓNICO:** alejandrodiazchavez@gmail.com  
**TELÉFONO(S):** 772 123 0985

**RECURSOS RADICADOS POR LA SECRETARÍA DE FINANZAS PÚBLICAS  
MINISTRACIONES DIRECTAS**



N°	TIPO DE GASTO	PARTIDA GENÉRICA	MUNICIPIO O COBERTURA ESTATAL	MONTO DE RECURSO PRESUPUESTAL:							OBSERVACIONES
				APROBADO	MODIFICADO	RECAUDADO (MINISTRADO)	COMPROMETIDO	DEVENGADO	EJERCIDO	PAGADO	
1	1	122	IXMIQUILPAN	17,700,000.00	17,700,000.00	4,425,000.00	3,339,151.00	3,339,151.00	3,339,151.00	3,339,151.00	
2	1	132	IXMIQUILPAN	3,130,845.35	3,130,845.35	782,711.39	24,527.00	24,527.00	24,527.00	24,527.00	
3	1	134	IXMIQUILPAN	360,000.00	360,000.00	96,670.00	90,670.00	90,670.00	90,670.00	90,670.00	
4	1	144	IXMIQUILPAN	400,000.00	400,000.00	100,000.00	0.00	0.00	0.00	0.00	
5	1	152	IXMIQUILPAN	370,000.00	370,000.00	92,500.00	0.00	0.00	0.00	0.00	
6	1	211	IXMIQUILPAN	109,200.00	109,200.00	27,300.00	5,624.21	5,624.21	5,624.21	5,624.21	
7	1	214	IXMIQUILPAN	51,840.00	51,840.00	12,960.00	0.00	0.00	0.00	0.00	
8	1	216	IXMIQUILPAN	91,800.00	91,800.00	22,950.00	5,124.88	5,124.88	5,124.88	5,124.88	
9	1	218	IXMIQUILPAN	400,000.00	400,000.00	160,660.00	160,660.00	160,660.00	160,660.00	160,660.00	
10	1	221	IXMIQUILPAN	150,000.00	150,000.00	37,500.00	0.00	0.00	0.00	0.00	
11	1	246	IXMIQUILPAN	2,420,026.00	2,420,026.00	605,096.50	0.00	0.00	0.00	0.00	
12	1	254	IXMIQUILPAN	120,000.00	120,000.00	30,000.00	0.00	0.00	0.00	0.00	
13	1	259	IXMIQUILPAN	90,000.00	90,000.00	22,500.00	0.00	0.00	0.00	0.00	
14	1	261	IXMIQUILPAN	4,500,000.00	4,500,000.00	1,125,000.00	860,695.20	860,695.20	860,695.20	860,695.20	
15	1	271	IXMIQUILPAN	600,000.00	600,000.00	150,000.00	4,083.20	4,083.20	4,083.20	4,083.20	
16	1	272	IXMIQUILPAN	200,000.00	200,000.00	50,000.00	0.00	0.00	0.00	0.00	
17	1	282	IXMIQUILPAN	120,000.00	120,000.00	30,000.00	0.00	0.00	0.00	0.00	
18	1	291	IXMIQUILPAN	200,000.00	200,000.00	50,000.00	5,567.62	5,567.62	5,567.62	5,567.62	
19	1	294	IXMIQUILPAN	99,999.92	99,999.92	24,999.98	0.00	0.00	0.00	0.00	
20	1	296	IXMIQUILPAN	1,000,000.00	1,000,000.00	250,000.00	27,672.96	27,672.96	27,672.96	27,672.96	
21	1	311	IXMIQUILPAN	17,000,000.00	17,000,000.00	4,250,000.00	3,466,548.48	3,466,548.48	3,466,548.48	3,466,548.48	
22	1	325	IXMIQUILPAN	100,000.00	100,000.00	25,000.00	0.00	0.00	0.00	0.00	
23	1	326	IXMIQUILPAN	5,400,000.00	5,400,000.00	1,350,000.00	768,284.05	768,284.05	768,284.05	768,284.05	
24	1	334	IXMIQUILPAN	488,748.01	488,748.01	122,187.00	0.00	0.00	0.00	0.00	
25	1	336	IXMIQUILPAN	287,424.99	287,424.99	71,856.25	0.00	0.00	0.00	0.00	
26	1	339	IXMIQUILPAN	280,000.00	280,000.00	70,000.00	179.00	179.00	179.00	179.00	
27	1	345	IXMIQUILPAN	350,000.00	350,000.00	87,500.00	0.00	0.00	0.00	0.00	
28	1	351	IXMIQUILPAN	450,000.00	450,000.00	112,500.00	2,000.00	2,000.00	0.00	0.00	
29	1	352	IXMIQUILPAN	36,000.00	36,000.00	9,000.00	0.00	0.00	0.00	0.00	
30	1	353	IXMIQUILPAN	36,000.00	36,000.00	9,000.00	0.00	0.00	0.00	0.00	
31	1	355	IXMIQUILPAN	1,500,000.00	1,500,000.00	375,000.00	52,382.60	52,382.60	52,382.60	52,382.60	
32	1	358	IXMIQUILPAN	2,000,000.00	2,000,000.00	500,000.00	0.00	0.00	0.00	0.00	
33	1	375	IXMIQUILPAN	60,000.00	60,000.00	15,000.00	0.00	0.00	0.00	0.00	
34	1	382	IXMIQUILPAN	500,000.00	500,000.00	125,000.00	0.00	0.00	0.00	0.00	
35	1	392	IXMIQUILPAN	3,702,064.00	3,702,064.00	925,516.00	908,486.00	908,486.00	908,486.00	908,486.00	
36	1	452	IXMIQUILPAN	13,057,984.18	13,057,984.18	3,264,486.04	2,705,636.56	2,705,636.56	2,705,636.56	2,705,636.56	
37	2	541	IXMIQUILPAN	11,197,768.55	11,197,768.55	2,732,112.47	0.00	0.00	0.00	0.00	
<b>TOTAL</b>				<b>\$ 88,559,701.00</b>	<b>\$ 88,559,701.00</b>	<b>\$ 22,139,925.27</b>	<b>\$ 12,427,292.76</b>	<b>\$ 12,427,292.76</b>	<b>\$ 12,425,292.76</b>	<b>\$ 12,425,292.76</b>	

*(Handwritten signature)*

**ELABORÓ**  
**L. C. P. ALEJANDRO DÍAZ CHÁVEZ**  
**DIR. DE CUENTA PÚBLICA**

**REVISÓ**  
**L. C. MINERVA HERNÁNDEZ PÉREZ**  
**SECRETARÍA DE FINANZAS**

**AUTORIZÓ**  
**LIC. ARACELI BELTRÁN CONTRERAS**  
**PRESIDENTA MUNICIPAL CONSTITUCIONAL**  
 2024-2024

**MUNICIPIO DE IXMIQUILPAN**

**RECURSOS FEDERALES TRANSFERIDOS**

**1ER INFORME TRIMESTRAL 2023**

**REPORTE DEL DESTINO  
DEL GASTO**

**INFORME DEL PRIMER TRIMESTRE 2023  
DESTINO DEL GASTO**



FDG

ÓRGANO RECTOR: Municipio de Ixmiquilpan  
 UNIDAD PRESUPUESTAL: Secretaría de Finanzas  
 NOMBRE DEL FONDO O PROGRAMA: Fondo de Aportaciones para la Infraestructura Social Municipal  
 ENCARGADO DEL FONDO: Alejandro Díaz Chávez  
 EJERCICIO DEL RECURSO: 2022

DATOS DEL ENLACE ADMINISTRATIVO  
 NOMBRE: Alejandro Díaz Chávez  
 CARGO: Dir. de Cuenta Pública  
 CORREO ELECTRÓNICO: alejandrodiazchavez@gmail.com  
 TELÉFONO(S): 772 123 0985

**RECURSOS RADICADOS POR LA SECRETARÍA DE FINANZAS PÚBLICAS  
MINISTRACIONES DIRECTAS**



N°	FOLIO	NOMBRE DE LA OBRA O PROYECTO	CLAVE DE LA OBRA O PROYECTO	MUNICIPIO O COBERTURA ESTATAL	MONTO DE RECURSO PRESUPUESTAL						PORCENTAJE DE AVANCE FÍSICO	OBSERVACIONES
					MODIFICADO	RECAUDADO (MINISTRADO)	COMPROMETIDO	DEVENGADO	EJERCIDO	PAGADO		
1	1	APORTACIÓN MUNICIPAL PARA LA CONSTRUCCIÓN DE SISTEMA DE AGUA POTABLE TAXADHO ETAPA CUATRO DE CINCO	2022/FAISM030001	IXMIQUILPAN	739,655.92	739,655.92	739,655.92	739,655.92	739,655.92	739,655.92	100%	
2	2	APORTACIÓN MUNICIPAL PARA LA CONSTRUCCIÓN DE SISTEMA DE AGUA POTABLE EN PANALES, IXMIQUILPAN, ETAPA TRES DE DIEZ	2022/FAISM030002	IXMIQUILPAN	1,113,861.36	1,113,861.36	1,113,861.36	1,113,861.36	1,113,861.36	1,113,861.36	100%	
3	3	APORTACIÓN MUNICIPAL PARA LA CONSTRUCCIÓN DE SISTEMA DE AGUA CANTAMAYE ETAPA DOS DE CUATRO	2022/FAISM030003	IXMIQUILPAN	1,798,208.80	1,798,208.80	1,798,208.80	1,798,208.80	1,798,208.80	1,798,208.80	100%	
4	4	APORTACIÓN MUNICIPAL PARA LA CONSTRUCCIÓN DE SISTEMA DE AGUA POTABLE COLONIA SAMAYOA ETAPA DOS DE DOS	2022/FAISM030004	IXMIQUILPAN	599,877.15	599,877.15	599,877.15	599,877.15	599,877.15	599,877.15	100%	
5	5	APORTACIÓN MUNICIPAL PARA EL EQUIPAMIENTO DEL POZO DE AGUA POTABLE DE LA COL. FELIPE ANGELES JULIAN VILLAGRAN, MUNICIPIO DE IXMIQUILPAN, HGO. (ETAPA 2 DE 2)	2022/FAISM030005	IXMIQUILPAN	599,903.58	599,903.58	599,903.58	599,903.58	599,903.58	599,903.58	100%	
6	6	APORTACIÓN MUNICIPAL PARA LA CONSTRUCCIÓN DE SISTEMA DE AGUA POTABLE EN LA LOCALIDAD DE PANALES ZONA NORTE, MUNICIPIO DE IXMIQUILPAN, HGO. (ETAPA 2 DE 2)	2022/FAISM030006	IXMIQUILPAN	499,718.49	499,718.49	499,718.49	499,718.49	499,718.49	499,718.49	100%	
7	7	APORTACIÓN MUNICIPAL PARA EL PROYECTO MANEJO SUSTENTABLE DEL SISTEMA DE DISTRIBUCIÓN DE AGUA POTABLE EN SAN NICOLÁS, IXMIQUILPAN, HGO. (ETAPA 2 DE 2)	2022/FAISM030007	IXMIQUILPAN	598,807.24	598,807.24	598,807.24	598,807.24	598,807.24	598,807.24	100%	
8	8	AMPLIACIÓN DE RED DE DRENAJE SANITARIO DEL MUNICIPIO DE IXMIQUILPAN EN LA LOCALIDAD DE CAÑADA CHICA	2022/FAISM030008	IXMIQUILPAN	439,503.72	439,503.72	439,503.72	439,503.72	439,503.72	439,503.72	100%	
9	9	CONSTRUCCIÓN DE PAVIMENTACIÓN ASFÁLTICA EN EL MUNICIPIO DE IXMIQUILPAN EN LA LOCALIDAD DE EL DEFAY EN EL CAMINO DE ACCESO A LA MANZANA EL PEJAY	2022/FAISM030009	IXMIQUILPAN	347,439.85	347,439.85	347,439.85	347,439.85	347,439.85	347,439.85	100%	
10	10	REHABILITACIÓN DE DRENAJE SANITARIO EN EL MUNICIPIO DE IXMIQUILPAN EN LA LOCALIDAD DE LA LOMA DEL ORO CALLE LIBERTAD	2022/FAISM030010	IXMIQUILPAN	457,498.92	457,498.92	457,498.92	457,498.92	457,498.92	457,498.92	100%	
11	11	REHABILITACIÓN DE RED DE DRENAJE SANITARIO EN EL MUNICIPIO DE IXMIQUILPAN EN LA LOCALIDAD DE LA REFORMA EN LA CALLE IGNACIO L VALLARTA	2022/FAISM030011	IXMIQUILPAN	115,158.10	115,158.10	115,158.10	115,158.10	115,158.10	115,158.10	100%	
12	12	CONSTRUCCIÓN DE PAVIMENTO DE CONCRETO HIDRAULICO EN EL MUNICIPIO DE IXMIQUILPAN, EN LA LOCALIDAD LA LOMA LOPEZ RAYON EN AV. PACHUCA	2022/FAISM030012	IXMIQUILPAN	258,574.07	258,574.07	258,574.07	258,574.07	258,574.07	258,574.07	100%	
13	13	CONSTRUCCIÓN DE RODADAS DE CONCRETO HIDRÁULICO EN EL MUNICIPIO DE IXMIQUILPAN, EN LA LOCALIDAD EX-HACIENDA DE OCOTZA EN CALLE REVOLUCIÓN	2022/FAISM030013	IXMIQUILPAN	385,781.08	385,781.08	385,781.08	385,781.08	385,781.08	385,781.08	100%	
14	14	CONSTRUCCIÓN DE PAVIMENTO DE CONCRETO HIDRÁULICO EN EL MUNICIPIO DE IXMIQUILPAN EN LA LOCALIDAD DE EL DURAZNO, EN VARIAS CALLES SEGUNDA ETAPA	2022/FAISM030014	IXMIQUILPAN	1,190,962.14	1,190,962.14	1,190,962.14	1,190,962.14	1,190,962.14	1,190,962.14	100%	
15	15	CONSTRUCCIÓN DE PAVIMENTO DE CONCRETO HIDRÁULICO EN EL MUNICIPIO DE IXMIQUILPAN, EN LA LOCALIDAD DE SAN JUANICO, COL. NIXTHEJE	2022/FAISM030015	IXMIQUILPAN	529,896.34	529,896.34	529,896.34	529,896.34	529,896.34	529,896.34	100%	
16	16	CONSTRUCCIÓN DE PAVIMENTACIÓN ASFÁLTICA EN EL MUNICIPIO DE IXMIQUILPAN, EN LA LOCALIDAD DE BANCANDHO	2022/FAISM030016	IXMIQUILPAN	597,458.22	597,458.22	597,458.22	597,458.22	597,458.22	597,458.22	100%	
17	17	CONSTRUCCIÓN DE GUARNICIONES Y BANQUETAS EN EL MUNICIPIO DE IXMIQUILPAN EN LA LOCALIDAD DE EL BARRIDO, EN CALLE SANTO DOMINGO	2022/FAISM030017	IXMIQUILPAN	348,181.23	348,181.23	348,181.23	348,181.23	348,181.23	348,181.23	100%	
18	18	CONSTRUCCIÓN DE GUARNICIONES Y BANQUETAS EN EL MUNICIPIO DE IXMIQUILPAN, EN LA LOCALIDAD DE LA MESA LOPEZ RAYON, EN AV. PRINCIPAL	2022/FAISM030018	IXMIQUILPAN	249,607.87	249,607.87	249,607.87	249,607.87	249,607.87	249,607.87	100%	
19	19	CONSTRUCCIÓN DE HUELLAS DE CONCRETO HIDRÁULICO EN EL MUNICIPIO DE IXMIQUILPAN EN LA LOCALIDAD DE CUESTA COLORADA, MANZANA PEÑA COLORADA, CALLE LA BARRANCA	2022/FAISM030019	IXMIQUILPAN	249,309.74	249,309.74	249,309.74	249,309.74	249,309.74	249,309.74	100%	
20	20	CONSTRUCCIÓN DE HUELLAS DE CONCRETO EN EL MUNICIPIO DE IXMIQUILPAN, EN LA LOCALIDAD DE EL ALAMO, EN EL CAMINO DE ACCESO, SEGUNDA ETAPA	2022/FAISM030020	IXMIQUILPAN	348,788.06	348,788.06	348,788.06	348,788.06	348,788.06	348,788.06	100%	
21	21	CONSTRUCCIÓN DE RODADAS DE CONCRETO HIDRÁULICO EN EL MUNICIPIO DE IXMIQUILPAN, EN LA LOCALIDAD DE AGUA FLORIDA EN CALLE EL MOXTHE	2022/FAISM030021	IXMIQUILPAN	330,746.97	330,746.97	330,746.97	330,746.97	330,746.97	330,746.97	100%	
22	22	CONSTRUCCIÓN DE PAVIMENTO DE CONCRETO HIDRÁULICO EN EL MUNICIPIO DE IXMIQUILPAN EN LA COLONIA VICENTE GUERRERO CALLE RIVA PALACIOS	2022/FAISM030022	IXMIQUILPAN	497,282.30	497,282.30	497,282.30	497,282.30	497,282.30	497,282.30	100%	
23	23	CONSTRUCCIÓN DE PAVIMENTACIÓN HIDRÁULICA EN EL MUNICIPIO DE IXMIQUILPAN, EN LA LOCALIDAD DE LOS PINOS REMEDIOS EN CALLE PRINCIPAL	2022/FAISM030023	IXMIQUILPAN	348,059.00	348,059.00	348,059.00	348,059.01	348,059.01	348,059.01	100%	











**INFORME DEL PRIMER TRIMESTRE 2023  
DESTINO DEL GASTO**



FDG

ÓRGANO RECTOR: Municipio de Ixmiquilpan  
 UNIDAD PRESUPUESTAL: Secretaría de Finanzas  
 NOMBRE DEL FONDO O PROGRAMA: Fondo de Aportaciones para la Infraestructura Social Municipal  
 ENCARGADO DEL FONDO: Alejandro Díaz Chávez  
 EJERCICIO DEL RECURSO: 2022

DATOS DEL ENLACE ADMINISTRATIVO  
 NOMBRE: Alejandro Díaz Chávez  
 CARGO: Dir. de Cuenta Pública  
 CORREO ELECTRÓNICO: alejandrodiazchavez@gmail.com  
 TELÉFONO(S): 772 123 0985

**RECURSOS RADICADOS POR LA SECRETARÍA DE FINANZAS PÚBLICAS  
MINISTRACIONES DIRECTAS**



N°	FOLIO	NOMBRE DE LA OBRA O PROYECTO	CLAVE DE LA OBRA O PROYECTO	MUNICIPIO O COBERTURA ESTATAL	MONTO DE RECURSO PRESUPUESTAL:						PORCENTAJE DE AVANCE FÍSICO	OBSERVACIONES
					MODIFICADO	RECAUDADO (MINISTRADO)	COMPROMETIDO	DEVENGADO	EJERCIDO	PAGADO		
119	119	AMPLIACIÓN DE RED DE DISTRIBUCIÓN DE AGUA POTABLE EN EL MUNICIPIO DE IXMIQUILPAN, EN LA LOCALIDAD DE EL NOGAL	2022/FAISM030119	IXMIQUILPAN	249,455.25	249,455.25	249,455.25	249,455.25	249,455.25	249,455.25	100%	
120	120	CONSTRUCCIÓN DE RED DE DRENAJE SANITARIO DEL MUNICIPIO DE IXMIQUILPAN, HGO. EN LA LOCALIDAD DE LA LAGUNITA	2022/FAISM030120	IXMIQUILPAN	289,254.12	289,254.12	289,254.12	289,254.12	289,254.12	289,254.12	100%	
121	121	REHABILITACION DE RED DE DRENAJE SANITARIO EN EL MUNICIPIO DE IXMIQUILPAN EN LA LOCALIDAD DE SAN JAVIER EN CALLE BOXTHA Y CALLE RINCONADA DE BONDHO	2022/FAISM030121	IXMIQUILPAN	405,704.03	405,704.03	405,704.01	405,704.01	405,704.01	405,704.01	100%	
122	122	AMPLIACION DE RED DE DRENAJE SANITARIO EN EL MUNICIPIO DE IXMIQUILPAN, EN LA LOCALIDAD EJIDO JAGUEY DE VAZQUEZ	2022/FAISM030122	IXMIQUILPAN	304,776.00	304,776.00	304,776.00	304,776.00	304,776.00	304,776.00	100%	
123	123	CONSTRUCCIÓN DE CENTRO DE ATENCIÓN INTEGRAL EN EL MUNICIPIO DE IXMIQUILPAN EN LA LOCALIDAD DEL ESPÍRITU	2022/FAISM030123	IXMIQUILPAN	570,656.26	570,656.26	570,656.26	570,656.26	570,656.26	570,656.26	100%	
124	124	APORTACIÓN MUNICIPAL DE LA PERFORACIÓN EXPLORATORIA PARA LA REPOSICIÓN DE POZO PROFUNDO DE AGUA POTABLE, EL OLIVO, IXMIQUILPAN, HGO. (ETAPA 1 DE 2)	2022/FAISM030124	IXMIQUILPAN	995,340.89	995,340.89	995,340.89	995,340.89	995,340.89	995,340.89	100%	
125	125	APORTACIÓN MUNICIPAL PARA LA CONSTRUCCIÓN DE RED DE ATARJEAS Y DESCARGAS DOMICILIARIAS PARA LA LOCALIDAD LA MESA LOPEZ RAYON, MUNICIPIO DE IXMIQUILPAN (ETAPA 1 DE 2)	2022/FAISM030125	IXMIQUILPAN	574,366.40	574,366.40	574,366.40	574,366.40	574,366.40	574,366.40	100%	
126	126	AMPLIACIÓN DE RED DE DISTRIBUCIÓN DE AGUA POTABLE DEL MUNICIPIO DE IXMIQUILPAN, EN LA LOCALIDAD DE EL ROSARIO CAPULA	2022/FAISM030126	IXMIQUILPAN	398,400.00	398,400.00	398,400.00	398,400.00	398,400.00	398,400.00	100%	
127	127	CONSTRUCCIÓN DE GUARNICIONES Y BANQUETAS, Y PAVIMENTACIÓN HIDRÁULICA, EN EL MUNICIPIO DE IXMIQUILPAN, LOCALIDAD DE VAZQUEZ REMEDIOS, EN AVENIDA PRINCIPAL	2022/FAISM030127	IXMIQUILPAN	618,760.00	618,760.00	618,760.00	618,760.00	618,760.00	618,760.00	95%	
128	128	AMPLIACIÓN DE RED DE DRENAJE SANITARIO EN EL MUNICIPIO DE IXMIQUILPAN, EN EL BARRIO DE EL FITHZI	2022/FAISM030128	IXMIQUILPAN	296,937.26	296,937.26	296,937.26	296,937.26	296,937.26	296,937.26	100%	
129	129	REHABILITACIÓN DEL CENTRO DE ATENCIÓN INTEGRAL EN EL MUNICIPIO DE IXMIQUILPAN EN EL BARRIO DEL CARMEN	2022/FAISM030129	IXMIQUILPAN	469,060.00	469,060.00	469,060.00	469,060.00	469,060.00	469,060.00	100%	
130	130	CONSTRUCCIÓN DE PLAZA CÍVICA EN EL MUNICIPIO DE IXMIQUILPAN, EN LA LOCALIDAD DE LA REFORMA	2022/FAISM030130	IXMIQUILPAN	190,212.19	190,212.19	190,212.19	190,212.19	190,212.19	190,212.19	100%	
131	131	CONSTRUCCIÓN DE GUARNICIONES Y BANQUETAS EN EL MUNICIPIO DE IXMIQUILPAN, EN LA LOCALIDAD EL FITHZI EN CIRCUITO PRINCIPAL	2022/FAISM030131	IXMIQUILPAN	499,050.00	499,050.00	499,050.00	499,050.00	499,050.00	499,050.00	100%	
132	132	CONSTRUCCIÓN DE GUARNICIONES Y BANQUETAS EN IXMIQUILPAN, COL. VISTA HERMOSA, AVENIDA DE LOS SABINOS.	2022/FAISM030132	IXMIQUILPAN	654,816.66	654,816.66	654,816.66	654,816.66	654,816.66	654,816.66	100%	
133	133	CONSTRUCCIÓN DE PAVIMENTO HIDRÁULICO EN EL MUNICIPIO DE IXMIQUILPAN, BARRIO DE SAN ANTONIO, CERRADA TULIPANES SUR	2022/FAISM030133	IXMIQUILPAN	300,000.00	300,000.00	300,000.00	300,000.00	300,000.00	300,000.00	100%	
134	134	CONSTRUCCIÓN DE PAVIMENTACIÓN HIDRÁULICA EN EL MUNICIPIO DE IXMIQUILPAN, EN LA LOCALIDAD DE EL DEXTHI ALBERTO, EN CIRCUITO PRINCIPAL	2022/FAISM030134	IXMIQUILPAN	300,000.00	300,000.00	300,000.00	300,000.00	300,000.00	300,000.00	100%	
135	135	REHABILITACION DE RED DE DISTRIBUCION DE AGUA POTABLE EN EL MUNICIPIO DE IXMIQUILPAN EN EL BARRIO DE JESUS EN LAS CALLES FRANCISCO VILLA Y LEANDRO VALLE	2022/FAISM030135	IXMIQUILPAN	400,000.00	400,000.00	400,000.00	400,000.00	400,000.00	400,000.00	100%	
136	136	AMPLIACIÓN DE RED DE DISTRIBUCIÓN DE AGUA POTABLE EN EL MUNICIPIO DE IXMIQUILPAN EN LA LOCALIDAD DE LA HEREDAD	2022/FAISM030136	IXMIQUILPAN	400,000.00	400,000.00	400,000.00	400,000.00	400,000.00	400,000.00	100%	
137	137	AMPLIACIÓN DE RED DE DRENAJE SANITARIO EN EL MUNICIPIO DE IXMIQUILPAN, EN LA LOCALIDAD DE LAZARO CARDENAS	2022/FAISM030137	IXMIQUILPAN	310,000.00	310,000.00	310,000.00	310,000.00	310,000.00	310,000.00	100%	
138	138	REHABILITACIÓN DE RED DE AGUA POTABLE EN EL MUNICIPIO DE IXMIQUILPAN, EN LA LOCALIDAD DE LÓPEZ FLORES	2022/FAISM030138	IXMIQUILPAN	350,000.00	350,000.00	350,000.00	350,000.00	350,000.00	350,000.00	100%	
139	139	CONSTRUCCIÓN DE SISTEMA DE AGUA ENTUBADA EN EL MUNICIPIO DE IXMIQUILPAN, HGO., LOCALIDAD EL ALBERTO	2022/FAISM030139	IXMIQUILPAN	350,000.00	350,000.00	350,000.00	350,000.00	350,000.00	350,000.00	100%	
140	140	CONSTRUCCIÓN DE SISTEMA DE AGUA ENTUBADA EN EL MUNICIPIO DE IXMIQUILPAN, HGO., LOCALIDAD NANDHO	2022/FAISM030140	IXMIQUILPAN	450,500.00	450,500.00	449,555.63	449,555.63	449,555.63	449,555.63	100%	
141	141	REHABILITACIÓN DE POZO PROFUNDO DE AGUA ENTUBADA EN IXMIQUILPAN HGO., LOCALIDAD GENERAL FELIPE ANGELES	2022/FAISM030141	IXMIQUILPAN	419,500.00	419,500.00	419,500.00	419,500.00	419,500.00	419,500.00	100%	
142	142	MEJORAMIENTO DE SISTEMA DE AGUA POTABLE EN EL MUNICIPIO DE IXMIQUILPAN EN LA LOCALIDAD DE EL BANXU	2022/FAISM030142	IXMIQUILPAN	300,000.00	300,000.00	300,000.00	300,000.00	300,000.00	300,000.00	100%	
143	143	MEJORAMIENTO DE SISTEMA DE AGUA POTABLE EN EL MUNICIPIO DE IXMIQUILPAN, EN LA LOCALIDAD DE IGNACIO LÓPEZ RAYÓN	2022/FAISM030143	IXMIQUILPAN	200,000.01	200,000.01	199,603.87	199,603.87	199,603.87	199,603.87	100%	

**INFORME DEL PRIMER TRIMESTRE 2023  
DESTINO DEL GASTO**



FDG

ÓRGANO RECTOR: Municipio de Ixmiquilpan  
 UNIDAD PRESUPUESTAL: Secretaría de Finanzas  
 NOMBRE DEL FONDO O PROGRAMA: Fondo de Aportaciones para la Infraestructura Social Municipal  
 ENCARGADO DEL FONDO: Alejandro Díaz Chávez  
 EJERCICIO DEL RECURSO: 2022

DATOS DEL ENLACE ADMINISTRATIVO  
 NOMBRE: Alejandro Díaz Chávez  
 CARGO: Dir. de Cuenta Pública  
 CORREO ELECTRÓNICO: alejandrodiazchavez@gmail.com  
 TELÉFONO(S): 772 123 0985

**RECURSOS RADICADOS POR LA SECRETARÍA DE FINANZAS PÚBLICAS  
MINISTRACIONES DIRECTAS**



N°	FOLIO	NOMBRE DE LA OBRA O PROYECTO	CLAVE DE LA OBRA O PROYECTO	MUNICIPIO O COBERTURA ESTATAL	MONTO DE RECURSO PRESUPUESTAL:						PORCENTAJE DE AVANCE FÍSICO	OBSERVACIONES
					MODIFICADO	RECAUDADO (MINISTRADO)	COMPROMETIDO	DEVENGADO	EJERCIDO	PAGADO		
144	144	REHABILITACIÓN DE BANQUETAS Y ALUMBRADO PÚBLICO EN EL MUNICIPIO DE IXMIQUILPAN EN LA COLONIA CENTRO EN DIVERSAS CALLES	2022/FAISM030144	IXMIQUILPAN	2,416,056.61	2,416,056.61	2,416,056.61	2,416,056.61	2,416,056.61	2,416,056.61	95%	
<b>TOTAL</b>					<b>\$ 64,460,573.00</b>	<b>\$ 64,460,573.00</b>	<b>\$ 64,459,232.47</b>	<b>\$ 64,459,232.48</b>	<b>\$ 64,459,232.48</b>	<b>\$ 64,459,232.48</b>		

*(Handwritten signature)*

ELABORÓ  
L. C. P. ALEJANDRO DÍAZ CHÁVEZ  
DIR. DE CUENTA PÚBLICA



2021-2024

REVISÓ  
L. C. MINERVA HERNÁNDEZ PÉREZ  
SECRETARÍA DE FINANZAS



2021-2024

AUTORIZÓ  
LIC. ARACELI BELTRÁN CONTRERAS  
PRESIDENTA MUNICIPAL CONSTITUCIONAL

**INFORME DEL PRIMER TRIMESTRE 2023  
DESTINO DEL GASTO**



**ÓRGANO RECTOR:** Municipio de Ixmiquilpan  
**UNIDAD PRESUPUESTAL:** Secretaría de Finanzas  
**NOMBRE DEL FONDO O PROGRAMA:** Fondo de Aportaciones para el Fortalecimiento Municipal  
**ENCARGADO DEL FONDO:** Alejandro Díaz Chávez  
**EJERCICIO DEL RECURSO:** 2022

**DATOS DEL ENLACE ADMINISTRATIVO**


**NOMBRE:** Alejandro Díaz Chávez  
**CARGO:** Dir. de Cuenta Pública  
**CORREO ELECTRÓNICO:** alejandrodiazchavez@gmail.com  
**TELÉFONO(S):** 772 123 0985

**RECURSOS RADICADOS POR LA SECRETARÍA DE FINANZAS PÚBLICAS**



**MINISTRACIONES DIRECTAS**



N°	FOLIO	NOMBRE DE LA OBRA O PROYECTO	CLAVE DE LA OBRA O PROYECTO	MUNICIPIO O COBERTURA ESTATAL	MONTO DE RECURSO PRESUPUESTAL:						PORCENTAJE DE AVANCE FÍSICO	OBSERVACIONES
					MODIFICADO	RECAUDADO (MINISTRADO)	COMPROMETIDO	DEVENGADO	EJERCIDO	PAGADO		
1	1	INSTALACIÓN DE ALUMBRADO PÚBLICO EN EL MUNICIPIO DE IXMIQUILPAN, EN LA LOCALIDAD DE EL VALANTE EN CALLE PRINCIPAL	2022/FAPFM030001	IXMIQUILPAN	400,000.00	400,000.00	399,334.14	399,334.14	399,334.14	399,334.14	100%	
2	2	EQUIPAMIENTO CON PANELES SOLARES PARA POZO PROFUNDO, EN EL MUNICIPIO DE IXMIQUILPAN, EN LA LOCALIDAD DE ORIZABITA, PRIMERA ETAPA	2022/FAPFM030002	IXMIQUILPAN	600,000.00	600,000.00	600,000.00	600,000.00	600,000.00	600,000.00	100%	
3	3	CONSTRUCCIÓN DE PLAZA CÍVICA EN EL MUNICIPIO DE IXMIQUILPAN, EN LA LOCALIDAD DE EL MANDHO, EN PLAZA PRINCIPAL	2022/FAPFM030003	IXMIQUILPAN	832,899.40	832,899.40	832,233.08	832,233.08	832,233.08	832,233.08	100%	
<b>TOTAL</b>					<b>\$ 1,832,899.40</b>	<b>\$ 1,832,899.40</b>	<b>\$ 1,831,567.22</b>	<b>\$ 1,831,567.22</b>	<b>\$ 1,831,567.22</b>	<b>\$ 1,831,567.22</b>	<b>100%</b>	

  
 ELABORÓ  
**L. C. P. ALEJANDRO DÍAZ CHÁVEZ**  
 DIR. DE CUENTA PÚBLICA

  
 REVISÓ  
**L. C. MINERVA HERNÁNDEZ PÉREZ**  
 SECRETARÍA DE FINANZAS  
  
 2021-2024

  
 AUTORIZÓ  
**LIC. ARACELI BELTRÁN CONTRERAS**  
 PRESIDENTA MUNICIPAL CONSTITUCIONAL  
  
 2021-2024

**INFORME DEL PRIMER TRIMESTRE 2023  
DESTINO DEL GASTO**



FDG

ÓRGANO RECTOR: Municipio de Ixmiquilpan  
 UNIDAD PRESUPUESTAL: Secretaría de Finanzas  
 NOMBRE DEL FONDO O PROGRAMA: Fondo de Aportaciones para la Infraestructura Social Municipal  
 ENCARGADO DEL FONDO: Alejandro Díaz Chávez  
 EJERCICIO DEL RECURSO: 2023

DATOS DEL ENLACE ADMINISTRATIVO  
 NOMBRE: Alejandro Díaz Chávez  
 CARGO: Dir. de Cuenta Pública  
 CORREO ELECTRÓNICO: alejandrodiazchavez@gmail.com  
 TELÉFONO(S): 772 123 0985

**RECURSOS RADICADOS POR LA SECRETARÍA DE FINANZAS PÚBLICAS  
MINISTRACIONES DIRECTAS**



N°	FOLIO	NOMBRE DE LA OBRA O PROYECTO	CLAVE DE LA OBRA O PROYECTO	MUNICIPIO O COBERTURA ESTATAL	MODIFICADO	MONTO DE RECURSO PRESUPUESTAL:				PORCENTAJE DE AVANCE FÍSICO	OBSERVACIONES	
						RECAUDADO (MINISTRADO)	COMPROMETIDO	DEVENGADO	EJERCIDO			PAGADO
EN EL PRESENTE TRIMESTRE AUN NO SE REPORTAN OBRAS O PROYECTOS EN ESTE FONDO												
					TOTAL	\$ -	\$ -	\$ -	\$ -	\$ -		

*(Handwritten signature)*

ELABORÓ  
L. C. P. ALEJANDRO DÍAZ CHÁVEZ  
DIR. DE CUENTA PÚBLICA

REVISÓ

L. G. MINERVA HERNÁNDEZ PÉREZ  
SECRETARÍA DE FINANZAS



*(Large handwritten signature)*



LIC. ARACELI BELTRÁN CONTRERAS  
PRESIDENTA MUNICIPAL CONSTITUCIONAL



**INFORME DEL PRIMER TRIMESTRE 2023  
DESTINO DEL GASTO**



**ÓRGANO RECTOR:** Municipio de Ixmiquilpan  
**UNIDAD PRESUPUESTAL:** Secretaría de Finanzas  
**NOMBRE DEL FONDO O PROGRAMA:** Fondo de Aportaciones para el Fortalecimiento Municipal  
**ENCARGADO DEL FONDO:** Alejandro Díaz Chávez  
**EJERCICIO DEL RECURSO:** 2023

**DATOS DEL ENLACE ADMINISTRATIVO**

**NOMBRE:** Alejandro Díaz Chávez  
**CARGO:** Dir. de Cuenta Pública  
**CORREO ELECTRÓNICO:** alejandrodiazchavez@gmail.com  
**TELÉFONO(S):** 772 123 0985

**RECURSOS RADICADOS POR LA SECRETARÍA DE FINANZAS PÚBLICAS**

**MINISTRACIONES DIRECTAS**



N°	FOLIO	NOMBRE DE LA OBRA O PROYECTO	CLAVE DE LA OBRA O PROYECTO	MUNICIPIO O COBERTURA ESTATAL	MODIFICADO	MONTO DE RECURSO PRESUPUESTAL:					PORCENTAJE DE AVANCE FÍSICO	OBSERVACIONES
						RECAUDADO (MINISTRADO)	COMPROMETIDO	DEVENGADO	EJERCIDO	PAGADO		
EN ESTE FONDO EL MUNICIPIO NO TIENE OBRAS O PROYECTOS												
TOTAL					\$ -	\$ -	\$ -	\$ -	\$ -	\$ -	#DIV/0!	

ELABORÓ  
**L. C. P. ALEJANDRO DÍAZ CHÁVEZ**  
 DIR. DE CUENTA PÚBLICA

REVISÓ  
**L. C. MINERVA HERNÁNDEZ PÉREZ**  
 SECRETARÍA DE FINANZAS

AUTORIZO  
**LIC. ARACELI BELTRÁN CONTRERAS**  
 PRESIDENTA MUNICIPAL CONSTITUCIONAL



2021-2024



2021-2024


**MUNICIPIO DE IXMIQUILPAN**

**RECURSOS FEDERALES TRANSFERIDOS**

**1ER INFORME TRIMESTRAL 2023**

**PLANTILLAS SRFT**

Entidad	Municipio	Tipo de Regist	Ciclo de Recui	Tipo de Recur	Clave Ramo	Modalidad	Pograma pres	Programa For	Institucion Eje	Rendimiento I	Reintegro	Tipo de Gasto	Partida	Aprobado	Modificado	Recaudado(M	Comprometid	Devengado	Ejercido	Pagado	Contratos	Proyectos	Observaciones	
13	30	1	2022	2	33 I		4		1	0	0													
13	30	2	2022	2	33 I		4		1			1	122	0	111746	111746	111746	111746	111746	111746				
13	30	2	2022	2	33 I		4		1			1	241	0	3781897.19	3781897.19	3781897.19	3781897.19	3781897.19	3781897.19				
13	30	2	2022	2	33 I		4		1			1	242	0	9546476.23	9546476.23	9546476.23	9546476.23	9546476.23	9546476.23				
13	30	2	2022	2	33 I		4		1			1	243	0	12944.11	12944.11	12944.11	12944.11	12944.11	12944.11				
13	30	2	2022	2	33 I		4		1			1	244	0	40469.96	40469.96	40469.96	40469.96	40469.96	40469.96				
13	30	2	2022	2	33 I		4		1			1	246	0	26156.19	26156.19	26156.19	26156.19	26156.19	26156.19				
13	30	2	2022	2	33 I		4		1			1	247	0	677132.62	677132.62	677132.62	677132.62	677132.62	677132.62				
13	30	2	2022	2	33 I		4		1			1	249	0	326698.85	326698.85	326698.85	326698.85	326698.85	326698.85				
13	30	2	2022	2	33 I		4		1			1	256	0	5600.05	5600.05	5600.05	5600.05	5600.05	5600.05				
13	30	2	2022	2	33 I		4		1			1	326	0	1363652.18	1363652.18	1363652.17	1363652.17	1363652.17	1363652.17				
13	30	2	2022	2	33 I		4		2			2	612	13321866.42	3530003.66	3530003.66	3530003.66	3530003.66	3530003.66	3530003.66				
13	30	2	2022	2	33 I		4		2			2	614	9243593.83	18474564.45	18474564.45	18473223.93	18473223.93	18473223.93	18473223.93				
13	30	2	2022	2	33 I		4		2			2	615	39645112.75	16300475.49	16300475.49	16300475.49	16300475.49	16300475.49	16300475.49				
13	30	2	2022	2	33 I		4		2			2	853	2250000	10262756.02	10262756.02	10262756.02	10262756.02	10262756.02	10262756.02				




Entidad	Municipio	Tipo de Regist	Ciclo de Recur	Tipo de Recur	Clave Ramo	Modalidad	Pograma pres	Programa For	Institucion	Eje	Rendimiento	Reintegro	Tipo de Gasto	Partida	Aprobado	Modificado	Recaudado	(M Comprometid	Devengado	Ejercido	Pagado	Contratos	Proyectos	Observaciones	
13	30	1	2022	2	33 I		5			1	0	0													
13	30	2	2022	2	33 I		5			1			1	122	17915256	13128971	13128971	13128971	13128971	13128971	13128971				
13	30	2	2022	2	33 I		5			1			1	132	3133102.71	2385088.54	2385088.54	2385088.54	2385088.54	2385088.54	2385088.54				
13	30	2	2022	2	33 I		5			1			1	134	1204872	459827	459827	459827	459827	459827	459827				
13	30	2	2022	2	33 I		5			1			1	144	2000000	0	0	0	0	0	0	0			
13	30	2	2022	2	33 I		5			1			1	152	300000	316526.96	316526.96	316526.96	316526.96	316526.96	316526.96				
13	30	2	2022	2	33 I		5			1			1	211	72000	78640.25	78640.25	78640.25	78640.25	78640.25	78640.25				
13	30	2	2022	2	33 I		5			1			1	214	48000	13130.04	13130.04	13130.04	13130.04	13130.04	13130.04				
13	30	2	2022	2	33 I		5			1			1	216	60000	67949.22	67949.22	67949.22	67949.22	67949.22	67949.22				
13	30	2	2022	2	33 I		5			1			1	218	258000	227858.8	227858.8	227858.8	227858.8	227858.8	227858.8				
13	30	2	2022	2	33 I		5			1			1	221	50400	49956.48	49956.48	49956.48	49956.48	49956.48	49956.48				
13	30	2	2022	2	33 I		5			1			1	246	900000	1505339.23	1505339.23	1505339.23	1505339.23	1505339.23	1505339.23				
13	30	2	2022	2	33 I		5			1			1	254	90000	97749.91	97749.91	97749.91	97749.91	97749.91	97749.91				
13	30	2	2022	2	33 I		5			1			1	259	60000	47478.8	47478.8	47478.8	47478.8	47478.8	47478.8				
13	30	2	2022	2	33 I		5			1			1	261	5811504.72	6049885.27	6049885.27	6049885.27	6049885.27	6049885.27	6049885.27				
13	30	2	2022	2	33 I		5			1			1	271	900000	867575.6	867575.6	867575.6	867575.6	867575.6	867575.6				
13	30	2	2022	2	33 I		5			1			1	272	240000	0	0	0	0	0	0				
13	30	2	2022	2	33 I		5			1			1	282	120000	0	0	0	0	0	0				
13	30	2	2022	2	33 I		5			1			1	291	600000	368153.93	368153.93	368153.93	368153.93	368153.93	368153.93				
13	30	2	2022	2	33 I		5			1			1	294	0	25821.02	25821.02	25821.02	25821.02	25821.02	25821.02				
13	30	2	2022	2	33 I		5			1			1	296	600000	644346.16	644346.16	644346.16	644346.16	644346.16	644346.16				
13	30	2	2022	2	33 I		5			1			1	311	12000000	14328197.41	14328197.41	14328197.41	14328197.41	14328197.41	14328197.41				
13	30	2	2022	2	33 I		5			1			1	325	2045775.19	0	0	0	0	0	0				
13	30	2	2022	2	33 I		5			1			1	326	6600000	6761937.7	6761937.7	6761937.7	6761937.7	6761937.7	6761937.7				
13	30	2	2022	2	33 I		5			1			1	334	240000	0	0	0	0	0	0				

rendimientos financieros generados (\$17,096.37) fueron aplicados en la partida 336

13	30	2	2022	2	33 I		5			1			1	336	36000	165077.83	165077.83	165077.83	165077.83	165077.83	165077.83			
13	30	2	2022	2	33 I		5			1			1	339	300000	22136.23	22136.23	22136.23	22136.23	22136.23	22136.23			
13	30	2	2022	2	33 I		5			1			1	345	0	0	0	0	0	0	0			
13	30	2	2022	2	33 I		5			1			1	351	600000	334874.35	334874.35	334874.35	334874.35	334874.35	334874.35			
13	30	2	2022	2	33 I		5			1			1	352	36000	0	0	0	0	0	0			
13	30	2	2022	2	33 I		5			1			1	353	36000	0	0	0	0	0	0			
13	30	2	2022	2	33 I		5			1			1	355	540000	725218.66	725218.66	725218.66	725218.66	725218.66	725218.66			
13	30	2	2022	2	33 I		5			1			1	358	480000	356000	356000	356000	356000	356000	356000			
13	30	2	2022	2	33 I		5			1			1	375	0	24137.05	24137.05	24137.05	24137.05	24137.05	24137.05			
13	30	2	2022	2	33 I		5			1			1	382	180000	114461.87	114461.87	114461.87	114461.87	114461.87	114461.87			
13	30	2	2022	2	33 I		5			1			1	392	2856000	3627586	3627586	3627586	3627586	3627586	3627586			
13	30	2	2022	2	33 I		5			1			1	398	600000	427472.06	427472.06	427472.06	427472.06	427472.06	427472.06			
13	30	2	2022	2	33 I		5			1			1	442	60000	0	0	0	0	0	0			
13	30	2	2022	2	33 I		5			1			1	452	9239229.06	13590438.26	13590438.26	13590438.26	13590438.26	13590438.26	13590438.26			
13	30	2	2022	2	33 I		5			1			2	541	2883318.32	5164201.68	5164201.68	5164201.68	5164201.68	5164201.68	5164201.68			
13	30	2	2022	2	33 I		5			1			2	612	0	832898.94	832898.94	832233.08	832233.08	832233.08	832233.08			
13	30	2	2022	2	33 I		5			1			2	614	0	999334.14	999334.14	999334.14	999334.14	999334.14	999334.14			




2021-2024




2021-2024


Entidad	Municipio	Tipo de Regist	Ciclo de Recur	Tipo de Recur	Clave Ramo	Modalidad	Pograma pres	Programa For	Institucion Eje	Rendimiento	Reintegro	Tipo de Gasto	Partida	Aprobado	Modificado	Recaudado(M	Comprometid	Devengado	Ejercido	Pagado	Contratos	Proyectos	Observaciones	
13	30	1	2022	2	16 S	16 S	74		1	0	0													
13	30	2	2022	2	16 S	16 S	74		1			2	614	7792926.8	7792926.8	7792926.8	7792926.8	7792926.8	7792926.8	7792926.8				




Entidad	Municipio	Tipo de Regis	Ciclo de Recur	Tipo de Recur	Clave Ramo	Modalidad	Pograma pres	Programa For	Institucion Eje	Rendimiento	Reintegro	Tipo de Gasto	Partida	Aprobado	Modificado	Recaudado[M	Comprometid	Devengado	Ejercido	Pagado	Contratos	Proyectos	Observaciones
13	30	1	2023	2	33 I		4		1	0	0												
13	30	2	2023	2	33 I		4		1			1	241	770263.2	770263.2	231078.96	0	0	0	0	0		
13	30	2	2023	2	33 I		4		1			1	242	1851274.66	1851274.66	555382.4	0	0	0	0	0		
13	30	2	2023	2	33 I		4		1			1	243	4424.01	4424.01	1327.2	0	0	0	0	0		
13	30	2	2023	2	33 I		4		1			1	247	18288.27	18288.27	5486.48	0	0	0	0	0		
13	30	2	2023	2	33 I		4		1			1	249	27592.78	27592.78	8277.83	0	0	0	0	0		
13	30	2	2023	2	33 I		4		1			1	326	267621.58	267621.58	80286.47	0	0	0	0	0		
13	30	2	2023	2	33 I		4		1			2	612	13321866.42	13321866.42	3996559.93	0	0	0	0	0		
13	30	2	2023	2	33 I		4		1			2	614	18566481.96	18566481.96	5569944.59	0	0	0	0	0		
13	30	2	2023	2	33 I		4		1			2	615	31339103.25	31339103.25	9401730.98	0	0	0	0	0		
13	30	2	2023	2	33 I		4		1			2	853	8730795.87	8730795.87	2619238.76	0	0	0	0	0		



Entidad	Municipio	Tipo de Regist	Ciclo de Recur	Tipo de Recur	Clave Ramo	Modalidad	Pograma pres	Programa For	Institucion Eje	Rendimiento I	Reintegr	Tipo de Gasto	Partida	Aprobado	Modificado	Recaudado(M	Comprometid	Devengado	Ejercido	Pagado	Contratos	Proyectos	Observaciones	
13	30	1	2023	2	33		5		1	0	0													
13	30	2	2023	2	33		5		1			1	122	17700000	17700000	4425000	3339151	3339151	3339151	3339151				
13	30	2	2023	2	33		5		1			1	132	3130845.35	3130845.35	782711.39	24527	24527	24527	24527				
13	30	2	2023	2	33		5		1			1	134	360000	360000	96670	90670	90670	90670	90670				
13	30	2	2023	2	33		5		1			1	144	400000	400000	100000	0	0	0	0	0			
13	30	2	2023	2	33		5		1			1	152	370000	370000	92500	0	0	0	0	0			
13	30	2	2023	2	33		5		1			1	211	109200	109200	27300	5624.21	5624.21	5624.21	5624.21				
13	30	2	2023	2	33		5		1			1	214	51840	51840	12960	0	0	0	0	0			
13	30	2	2023	2	33		5		1			1	216	91800	91800	22950	5124.88	5124.88	5124.88	5124.88				
13	30	2	2023	2	33		5		1			1	218	400000	400000	160660	160660	160660	160660	160660				
13	30	2	2023	2	33		5		1			1	221	150000	150000	37500	0	0	0	0	0			
13	30	2	2023	2	33		5		1			1	246	2420026	2420026	605006.5	0	0	0	0	0			
13	30	2	2023	2	33		5		1			1	254	120000	120000	30000	0	0	0	0	0			
13	30	2	2023	2	33		5		1			1	259	90000	90000	22500	0	0	0	0	0			
13	30	2	2023	2	33		5		1			1	261	4500000	4500000	1125000	860695.2	860695.2	860695.2	860695.2				
13	30	2	2023	2	33		5		1			1	271	600000	600000	150000	4083.2	4083.2	4083.2	4083.2				
13	30	2	2023	2	33		5		1			1	272	200000	200000	50000	0	0	0	0	0			
13	30	2	2023	2	33		5		1			1	282	120000	120000	30000	0	0	0	0	0			
13	30	2	2023	2	33		5		1			1	291	200000	200000	50000	5567.62	5567.62	5567.62	5567.62				
13	30	2	2023	2	33		5		1			1	294	99999.92	99999.92	24999.98	0	0	0	0	0			
13	30	2	2023	2	33		5		1			1	296	1000000	1000000	250000	27672.96	27672.96	27672.96	27672.96				
13	30	2	2023	2	33		5		1			1	311	17000000	17000000	4250000	3466548.48	3466548.48	3466548.48	3466548.48				
13	30	2	2023	2	33		5		1			1	325	100000	100000	25000	0	0	0	0	0			
13	30	2	2023	2	33		5		1			1	326	5400000	5400000	1350000	768284.05	768284.05	768284.05	768284.05				
13	30	2	2023	2	33		5		1			1	334	488748.01	488748.01	122187	0	0	0	0	0			
13	30	2	2023	2	33		5		1			1	336	287424.99	287424.99	71856.25	0	0	0	0	0			
13	30	2	2023	2	33		5		1			1	339	280000	280000	70000	179	179	179	179				
13	30	2	2023	2	33		5		1			1	345	350000	350000	87500	0	0	0	0	0			
13	30	2	2023	2	33		5		1			1	351	450000	450000	112500	2000	2000	0	0	0			
13	30	2	2023	2	33		5		1			1	352	36000	36000	9000	0	0	0	0	0			
13	30	2	2023	2	33		5		1			1	353	36000	36000	9000	0	0	0	0	0			
13	30	2	2023	2	33		5		1			1	355	1500000	1500000	375000	52382.6	52382.6	52382.6	52382.6				
13	30	2	2023	2	33		5		1			1	358	2000000	2000000	500000	0	0	0	0	0			
13	30	2	2023	2	33		5		1			1	375	60000	60000	15000	0	0	0	0	0			
13	30	2	2023	2	33		5		1			1	382	500000	500000	125000	0	0	0	0	0			
13	30	2	2023	2	33		5		1			1	392	3702064	3702064	925516	908486	908486	908486	908486				
13	30	2	2023	2	33		5		1			1	452	13057984.18	13057984.18	3264496.04	2705636.56	2705636.56	2705636.56	2705636.56				
13	30	2	2023	2	33		5		1			2	541	11197768.55	11197768.55	2732112.11	0	0	0	0	0			



Entidad	Municipio	Tipo de Registro	Ciclo de Recurso	Tipo de Recurso	Clave Ramo Modalidad	Programa presupuestario	Programa Fondo Convenio - Especifico	Institucion Ejecutora	Rendimiento Financiero	Reintegro	Tipo de Gasto	Partida	Aprobado	Modificado	Recaudado (Ministrado)	Comprometido	Devengado	Ejercido	Pagado	Contratos	Proyectos	Observaciones	
13	30	1	2022	2	16 U		1	1		0													
13	30	2	2022	2	16 U		1	1			2	614	1660000	1656249.57	1656249.57	1656249.57	1656249.57	1656249.57	1656249.57				





**MUNICIPIO DE IXMIQUILPAN**

**RECURSOS FEDERALES TRANSFERIDOS**

**1ER INFORME TRIMESTRAL 2023**

**CÉDULAS**

Fondo de Aportaciones para la Infraestructura Social Municipal y de las Demarcaciones Territoriales del Distrito Federal (FAIS)  
Municipio: Ixmiquilpan, Hgo.  
Fecha: 14 de abril 2023

Indicadores									Meta			Avance			
Núm.	ID	Nombre del Indicador	Nivel	Tipo de Indicador	Método Cálculo	Unidad de Medida	Frecuencia de Medición	Sentido	Periodo	Meta Modificada	Numerador	Denominador	Meta Alcanzada	Numerador	Denominador
1	178220	Porcentaje de otros proyectos registrados en la MIDS	Actividad	Gestión	(Sumatoria de otros proyectos registrados la MIDS al trimestre correspondiente/Sumatoria de proyectos totales registrados en la MIDS al trimestre correspondiente)*100	Porcentaje	Trimestral	Descendente	1er. Trimestre	0.0	0.0	0.0	0.0	0.0	0.0
									2do. Trimestre	0.0	0.0	141.0			
									3er. Trimestre	0.0	0.0	141.0			
									4to. Trimestre	0.0	0.0	141.0			
2	182653	Porcentaje de proyectos Complementarios registrados en la MIDS	Actividad	Gestión	(Sumatoria de proyectos complementarios registrados en la MIDS al trimestre correspondiente/Sumatoria de proyectos totales registrados en la MIDS al trimestre correspondiente)*100	Porcentaje	Trimestral	Descendente	1er. Trimestre	0.0	0.0	0.0	0.0	0.0	0.0
									2do. Trimestre	58.9	83.0	141.0			
									3er. Trimestre	58.9	83.0	141.0			
									4to. Trimestre	58.9	83.0	141.0			
3	181467	Porcentaje de proyectos de contribución directa registrados en la MIDS	Actividad	Gestión	(Sumatoria de proyectos de contribución directa registrados en la MIDS al trimestre correspondiente/Sumatoria de proyectos totales registrados en la MIDS al trimestre correspondiente)*100	Porcentaje	Trimestral	Ascendente	1er. Trimestre	0.0	0.0	0.0	0.0	0.0	0.0
									2do. Trimestre	41.1	58.0	141.0			
									3er. Trimestre	41.1	58.0	141.0			
									4to. Trimestre	41.1	58.0	141.0			

Responsable de la Información



L. C. P. ALEJANDRO DÍAZ CHÁVEZ  
Enlace FAIS

Fondo de Aportaciones para la Infraestructura Social Municipal y de las Demarcaciones Territoriales del Distrito Federal (FAIS)  
Municipio: Ixmiquilpan, Hgo.  
Fecha: 25 de abril 2023

Núm.	ID	Nombre del Indicador	Nivel	Tipo de Indicador	Método Cálculo	Unidad de Medida	Frecuencia de Medición	Sentido	Periodo	Meta			Avance		
										Meta Modificada	Numerador	Denominador	Meta Alcanzada	Numerador	Denominador
1	178220	Porcentaje de otros proyectos registrados en la MIDS	Actividad	Gestión	(Sumatoria de otros proyectos registrados la MIDS al trimestre correspondiente/Sumatoria de proyectos totales registrados en la MIDS al trimestre correspondiente)*100	Porcentaje	Trimestral	Descendente	1er. Trimestre	0.0	0	0	0.0	0	0
									2do. Trimestre	0.0	0	141			
									3er. Trimestre	0.0	0	141			
									4to. Trimestre	0.0	0	141			
2	182653	Porcentaje de proyectos Complementarios registrados en la MIDS	Actividad	Gestión	(Sumatoria de proyectos complementarios registrados en la MIDS al trimestre correspondiente/Sumatoria de proyectos totales registrados en la MIDS al trimestre correspondiente)*100	Porcentaje	Trimestral	Descendente	1er. Trimestre	0.0	0	0	0.0	0	0
									2do. Trimestre	58.9	83	141			
									3er. Trimestre	58.9	83	141			
									4to. Trimestre	58.9	83	141			
3	181467	Porcentaje de proyectos de contribución directa registrados en la MIDS	Actividad	Gestión	(Sumatoria de proyectos de contribución directa registrados en la MIDS al trimestre correspondiente/Sumatoria de proyectos totales registrados en la MIDS al trimestre correspondiente)*100	Porcentaje	Trimestral	Ascendente	1er. Trimestre	0.0	0	0	0.0	0	0
									2do. Trimestre	41.1	58	141			
									3er. Trimestre	41.1	58	141			
									4to. Trimestre	41.1	58	141			

Responsable de captura de la Información

L. C. P. ALEJANDRO DÍAZ CHÁVEZ  
Enlace FAIS

Responsable de validación de la Información

LIC. ARACELI BELTRÁN CONTRERAS  
Presidenta Municipal Constitucional  
Ixmiquilpan, Hgo.

Fondo de Aportaciones para el Fortalecimiento de los Municipios y de las Demarcaciones Territoriales del Distrito Federal (FORTAMUN)

Municipio: Ixmiquilpan, Hgo.

Fecha: 14 de abril 2023

Núm.	ID	Nombre del Indicador	Nivel	Tipo de Indicador	Método Cálculo	Unidad de Medida	Frecuencia de Medición	Sentido	Periodo	Meta			Avance		
										Meta Modificada	Numerador	Denominador	Meta Alcanzada	Numerador	Denominador
1	182204	Tasa de variación del ingreso disponible del municipio o demarcación territorial de la Ciudad de México	Propósito	Estratégico	$\left( \frac{\text{Ingreso disponible municipal o de la demarcación territorial de la Ciudad de México en el año } t / \text{Ingreso disponible municipal o de la demarcación territorial de la Ciudad de México del año } t-1}{1} \right) * 100$	Porcentaje	Anual	Ascendente	4to. Trimestre	5.6	\$ 140,886,086.1	\$ 133,410,840.3			
2	179967	Índice de Dependencia Financiera	Propósito	Estratégico	(Recursos ministrados del FORTAMUN al municipio o demarcación territorial/Ingresos propios registrados por el municipio o demarcación territorial de la Ciudad de México)	Otra	Semestral	Descendente	2do. Trimestre	2.2	\$ 44,279,850.5	\$ 20,234,841.4			
									4to. Trimestre	2.2	\$ 88,559,701.0	\$ 40,469,682.9			
3	182548	Índice de Aplicación Prioritaria de Recursos	Componente	Estratégico	$\left( \frac{\text{Gasto ejercido en Obligaciones Financieras} + \text{Gasto ejercido en Pago por Derechos de Agua} + \text{Gasto ejercido en Seguridad Pública} + \text{Gasto ejercido en Inversión}}{\text{Gasto total ejercido del FORTAMUN}} \right) * 100$	Porcentaje	Anual	Ascendente	4to. Trimestre	100.0	\$ 88,559,701.0	\$ 88,559,701.0			
4	182549	Porcentaje de recursos FORTAMUN recibidos por municipios y demarcaciones territoriales de la Ciudad de México	Componente	Gestión	(Recursos transferidos del FORTAMUN al municipio o demarcación territorial de la Ciudad de México/ Monto anual aprobado del FORTAMUN en el municipio o demarcación territorial de la Ciudad de México)*100	Porcentaje	Trimestral	Ascendente	1er. Trimestre	25.0	\$ 22,139,925.2	\$ 88,559,701.0	25.0	\$ 22,139,925.2	\$ 88,559,701.0
									2do. Trimestre	50.0	\$ 44,279,850.5	\$ 88,559,701.0			
									3er. Trimestre	75.0	\$ 66,419,775.7	\$ 88,559,701.0			
									4to. Trimestre	100.0	\$ 88,559,701.0	\$ 88,559,701.0			
5	181721	Índice en el Ejercicio de Recursos	Actividad	Gestión	(Gasto ejercido del FORTAMUN por el municipio o demarcación territorial / Monto anual aprobado del FORTAMUN al municipio o demarcación territorial)*100	Porcentaje	Trimestral	Ascendente	1er. Trimestre	25.0	\$ 22,139,925.2	\$ 88,559,701.0	14.0	\$ 12,425,292.7	\$ 88,559,701.0
									2do. Trimestre	50.0	\$ 44,279,850.5	\$ 88,559,701.0			
									3er. Trimestre	75.0	\$ 66,419,775.7	\$ 88,559,701.0			
									4to. Trimestre	100.0	\$ 88,559,701.0	\$ 88,559,701.0			

Responsable de la Información

  
L. C. P. ALEJANDRO DÍAZ CHÁVEZ  
Enlace FORTAMUN

Fondo de Aportaciones para el Fortalecimiento de los Municipios y de las Demarcaciones Territoriales del Distrito Federal (FORTAMUN)

Municipio: Ixmiquilpan, Hgo.

Fecha: 25 de abril 2023

Núm.	ID	Nombre del Indicador	Nivel	Tipo de Indicador	Método Cálculo	Unidad de Medida	Frecuencia de Medición	Sentido	Periodo	Meta			Avance		
										Meta Modificada	Numerador	Denominador	Meta Alcanzada	Numerador	Denominador
1	182204	Tasa de variación del ingreso disponible del municipio o demarcación territorial de la Ciudad de México	Propósito	Estratégico	$\frac{[(\text{Ingreso disponible municipal o de la demarcación territorial de la Ciudad de México en el año t} / \text{Ingreso disponible municipal o de la demarcación territorial de la Ciudad de México del año t-1}) - 1] * 100}{1}$	Porcentaje	Anual	Ascendente	4to. Trimestre	5.6	\$ 140,886,086.1	\$ 133,410,840.3			
2	179967	Índice de Dependencia Financiera	Propósito	Estratégico	(Recursos ministrados del FORTAMUN al municipio o demarcación territorial/Ingresos propios registrados por el municipio o demarcación territorial de la Ciudad de México)	Otra	Semestral	Descendente	2do. Trimestre	2.2	\$ 44,279,850.5	\$ 20,234,841.4			
									4to. Trimestre	2.2	\$ 88,559,701.0	\$ 40,469,682.9			
3	182548	Índice de Aplicación Prioritaria de Recursos	Componente	Estratégico	$\frac{((\text{Gasto ejercido en Obligaciones Financieras} + \text{Gasto ejercido en Pago por Derechos de Agua} + \text{Gasto ejercido en Seguridad Pública} + \text{Gasto ejercido en Inversión}) / (\text{Gasto total ejercido del FORTAMUN})) * 100}{1}$	Porcentaje	Anual	Ascendente	4to. Trimestre	100.0	\$ 88,559,701.0	\$ 88,559,701.0			
4	182549	Porcentaje de recursos FORTAMUN recibidos por municipios y demarcaciones territoriales de la Ciudad de México	Componente	Gestión	(Recursos transferidos del FORTAMUN al municipio o demarcación territorial de la Ciudad de México/ Monto anual aprobado del FORTAMUN en el municipio o demarcación territorial de la Ciudad de México)*100	Porcentaje	Trimestral	Ascendente	1er. Trimestre	25.0	\$ 22,139,925.2	\$ 88,559,701.0	25.0	\$ 22,139,925.2	\$ 88,559,701.0
									2do. Trimestre	50.0	\$ 44,279,850.5	\$ 88,559,701.0			
									3er. Trimestre	75.0	\$ 66,419,775.7	\$ 88,559,701.0			
									4to. Trimestre	100.0	\$ 88,559,701.0	\$ 88,559,701.0			
5	181721	Índice en el Ejercicio de Recursos	Actividad	Gestión	(Gasto ejercido del FORTAMUN por el municipio o demarcación territorial / Monto anual aprobado del FORTAMUN al municipio o demarcación territorial)*100	Porcentaje	Trimestral	Ascendente	1er. Trimestre	25.0	\$ 22,139,925.2	\$ 88,559,701.0	14.0	\$ 12,425,292.7	\$ 88,559,701.0
									2do. Trimestre	50.0	\$ 44,279,850.5	\$ 88,559,701.0			
									3er. Trimestre	75.0	\$ 66,419,775.7	\$ 88,559,701.0			
									4to. Trimestre	100.0	\$ 88,559,701.0	\$ 88,559,701.0			

Responsable de captura de la Información



L. C. P. ALEJANDRO DÍAZ CHÁVEZ  
Enlace FORTAMUN

Responsable de validación de la Información



LIC. ARACELI BELTRÁN CONTRERAS  
Presidenta Municipal Constitucional  
Ixmiquilpan, Hgo.