




MUNICIPIO DE IXMIQUILPAN
ESTADO ANALITICO DE INGRESOS (RUBRO, TIPO, CLASE Y CONCEPTO)



DEL 01/01/2022 AL 30/04/2022

Concepto	Ingresos					Diferencia
	Estimado	Ampliaciones/ (Reducciones)	Modificado	Devengado	Recaudado	
	1		3=(1+2)	4	5	
1 Impuestos	7,863,609.17	.00	7,863,609.17	7,513,765.20	7,513,765.20	- 349,843.97
11 Impuestos Sobre los Ingresos	22,000.00	.00	22,000.00	.00	.00	- 22,000.00
Impuesto sobre juegos permitidos, espectáculos públicos, diversiones y aparatos mecánicos o electromecánicos accionados por monedas o fichas.	16,500.00	.00	16,500.00	.00	.00	- 16,500.00
Juegos, espectáculos públicos, diversiones aparatos mecánicos o electromecánicos 2022	16,500.00	.00	16,500.00	.00	.00	- 16,500.00
Impuestos a comercios ambulantes	5,500.00	.00	5,500.00	.00	.00	- 5,500.00
Impuestos a comercios ambulantes 2022	5,500.00	.00	5,500.00	.00	.00	- 5,500.00
12 Impuestos Sobre el Patrimonio	7,191,609.17	.00	7,191,609.17	7,052,442.21	7,052,442.21	- 139,166.96
Impuesto predial	6,286,229.25	.00	6,286,229.25	6,358,006.78	6,358,006.78	71,777.53
Impuesto Predial Urbano 2022	4,258,265.88	.00	4,258,265.88	4,429,556.86	4,429,556.86	171,290.98
Impuesto predial rustico 2022	2,022,224.83	.00	2,022,224.83	1,925,281.64	1,925,281.64	- 96,943.19
Impuesto predial ejidal 2022	5,738.54	.00	5,738.54	3,168.28	3,168.28	- 2,570.26
Impuesto sobre traslación de dominio y otras	905,379.92	.00	905,379.92	694,435.43	694,435.43	- 210,944.49
Traslado de dominio 2022	905,379.92	.00	905,379.92	694,435.43	694,435.43	- 210,944.49
17 Accesorios de Impuestos	650,000.00	.00	650,000.00	461,322.99	461,322.99	- 188,677.01
Accesorios	650,000.00	.00	650,000.00	461,322.99	461,322.99	- 188,677.01
Accesorios por Pago Extemporáneo 2022	650,000.00	.00	650,000.00	461,322.99	461,322.99	- 188,677.01
4 Derechos	26,411,792.90	.00	26,411,792.90	5,002,390.16	5,002,390.16	- 21,409,402.74
41 Derechos por el Uso, Goce, Aprovechamiento o Explotación	13,409,952.40	.00	13,409,952.40	664,750.92	664,750.92	- 12,745,201.48
Derechos por Servicios Públicos	13,409,952.40	.00	13,409,952.40	664,750.92	664,750.92	- 12,745,201.48
Uso domestico. 2022	3,624,140.40	.00	3,624,140.40	356,489.92	356,489.92	- 3,267,650.48
Derechos por servicio de agua potable. 2022	8,810,940.01	.00	8,810,940.01	.00	.00	- 8,810,940.01
Matanza de ganado Bovino, porcino, caprino, ovino 2022	812,000.00	.00	812,000.00	307,961.00	307,961.00	- 504,039.00
Transportación sanitaria de carne 2022	3,000.00	.00	3,000.00	.00	.00	- 3,000.00
Otros servicios de rastro. 2022	3,000.00	.00	3,000.00	150.00	150.00	- 2,850.00
por el registro de fierro para marcar ganado y magueyes 2022	3,200.00	.00	3,200.00	150.00	150.00	- 3,050.00
refrendo del registro o revision de fierros para marcar gando y magueyes 2022	1,171.99	.00	1,171.99	.00	.00	- 1,171.99
En tambó: Su equivalente en m3 por 1 da-a de recolección 2022	152,500.00	.00	152,500.00	.00	.00	- 152,500.00
43 Derechos por Prestación de Servicios	12,019,109.86	.00	12,019,109.86	4,181,434.54	4,181,434.54	- 7,837,675.32
Derecho por registro, licencias y permisos diversos	7,507,217.10	.00	7,507,217.10	3,078,920.03	3,078,920.03	- 4,428,297.07
Inscripción de sentencias de autoridades judiciales 2022	100,000.00	.00	100,000.00	18,779.20	18,779.20	- 81,220.80
Reconocimiento de hijo. 2022	70,000.00	.00	70,000.00	1,826.60	1,826.60	- 68,173.40
Registro de matrimonio. 2022	170,000.00	.00	170,000.00	19,226.20	19,226.20	- 150,773.80
Registro de defunción 2022	350,000.00	.00	350,000.00	83,783.40	83,783.40	- 266,216.60
Anotación de actas ordenadas por Autoridades de la resolución judicial o administrativa. 2022	22,677.94	.00	22,677.94	3,751.40	3,751.40	- 18,926.54
Por validez jura-dica cualquier acto del Registro de Estado familiar fuera de la oficina 2022	50,000.00	.00	50,000.00	6,609.50	6,609.50	- 43,390.50



2021-2024

2021-2024

2021-2024

REPORTE: COFIN00165 FECHA: 11/06/2022



HORA: 18:35:42 NÚMERO 1 DE 8



MUNICIPIO DE IXMIQUILPAN
ESTADO ANALITICO DE INGRESOS (RUBRO, TIPO, CLASE Y CONCEPTO)



DEL 01/01/2022 AL 30/04/2022

Concepto	Ingresos					Diferencia
	Estimado	Ampliaciones/ (Reducciones)	Modificado	Devengado	Recaudado	
	1		3=(1+2)	4	5	
Certificacion y expedicion de copias 2022	2,700,000.00	.00	2,700,000.00	872,436.20	872,436.20	- 1,827,563.80
Expedicion de constancias de documentos que obren 2022	150,000.00	.00	150,000.00	29,437.31	29,437.31	- 120,562.69
Expedicion de constancias en general. 2022	410,000.00	.00	410,000.00	284,670.81	284,670.81	- 125,329.19
Busqueda en archivo de antecedentes por periodo anual o fraccion, documento o fecha. 2022	55,000.00	.00	55,000.00	8,805.60	8,805.60	- 46,194.40
Certificado de registro en el padron catastral y valor fiscal 2022	900,000.00	.00	900,000.00	276,660.41	276,660.41	- 623,339.59
Certificado de no adeudo fiscal. 2022	63,284.64	.00	63,284.64	5,998.40	5,998.40	- 57,286.24
Certificacion y expedicion de copias interestatales 2022	40,000.00	.00	40,000.00	.00	.00	- 40,000.00
Autorizacion de inhumacion de cadaveres 2022	150,000.00	.00	150,000.00	27,210.50	27,210.50	- 122,789.50
servicio de expedicion y renovacion de placa funcionamiento de apertura 2022	677,345.27	.00	677,345.27	1,998.30	1,998.30	- 675,346.97
servicio de expedicion y renovacion de establecimientos comerciales renovacion 2022	1,000,000.00	.00	1,000,000.00	933,101.93	933,101.93	- 66,898.07
expedicion, revalidacion y canje de permisos o licencias bebidas para establecimientos que enajenen o expedan bebidas alcoholicas (apertura) 2022	150,000.00	.00	150,000.00	148,994.74	148,994.74	- 1,005.26
expedicion, revalidacion y canje de permisos o licencias bebidas para establecimientos que enajenen o expedan bebidas alcoholicas (renovacion) 2022	55,738.64	.00	55,738.64	221,224.00	221,224.00	165,485.36
Publicidad espectacular y autosoportados (de ma.js de 15.00mÁ²) En lamina anual por mÁ² 2022	80,000.00	.00	80,000.00	24,327.52	24,327.52	- 55,672.48
Publicidad espectacular y autosoportados(de ma.js de 15.00 mÁ²) En lona anual por mÁ² 2022	70,000.00	.00	70,000.00	5,565.91	5,565.91	- 64,434.09
Publicidad espectacular y autosoportados (de ma.js d 15.00 mÁ²) En acra-lico anual por mÁ² 2022	60,000.00	.00	60,000.00	2,326.61	2,326.61	- 57,673.39
Publicidad (de menos de 15.00 mÁ²) Publicidad en lamina 2022	90,000.00	.00	90,000.00	33,618.04	33,618.04	- 56,381.96
Publicidad (de menos de 15.00 mÁ²) Publicidad lona 2022	60,000.00	.00	60,000.00	30,762.07	30,762.07	- 29,237.93
Publicidad (de menos de 15.00 mÁ²) Publicidad acrilico 2022	22,598.69	.00	22,598.69	37,805.38	37,805.38	15,206.69
Estacionamientos y pensiones de primera categoria-a con numero de cajones hasta 50 Por apertura 2022	10,571.92	.00	10,571.92	.00	.00	- 10,571.92
Derechos en materia de desarrollo urbano y ecologia	4,349,629.64	.00	4,349,629.64	1,101,729.51	1,101,729.51	- 3,247,900.13
Constancia de alineamiento, la-mite exterior y deslnde 2022	33,823.90	.00	33,823.90	4,286.00	4,286.00	- 29,537.90
Const.de no afec. de fracci., a, areas verdes, vial 2022	11,009.00	.00	11,009.00	8,847.00	8,847.00	- 2,162.00
Por levantamiento topografico de poligonales, incluye planos y cajculos hasta 5,000 mÁ² 2022	6,000.00	.00	6,000.00	.00	.00	- 6,000.00
Realizacion de avaluos catastrales 2022	1,496,797.22	.00	1,496,797.22	634,105.55	634,105.55	- 862,691.67
Por Reposicion de avaluo Catastral vigente 2022	150,000.00	.00	150,000.00	6,715.00	6,715.00	- 143,285.00
Expedicion, construccion, reconstruccion, amplia demolicion habitacional economico 2022	300,000.00	.00	300,000.00	70,693.90	70,693.90	- 229,306.10
Expedicion, construccion, reconstruccion, amplia demolicion habitacional popular 2022	250,000.00	.00	250,000.00	118,362.00	118,362.00	- 131,638.00
Expedicion, construccion, reconstruccion, amplia demolicion comercial habitacional economico 2022	185,000.00	.00	185,000.00	400.00	400.00	- 184,600.00
Expedicion, construccion, reconstruccion, amplia demolicion comercial habitacional popular 2022	200,000.00	.00	200,000.00	14,309.00	14,309.00	- 185,691.00
Expedicion, construccion, reconstruccion, amplia demolicion Pequeña Industria 2022	50,000.00	.00	50,000.00	.00	.00	- 50,000.00
Renovacion de licencia de construccion. 2022	10,000.00	.00	10,000.00	6,332.00	6,332.00	- 3,668.00



2021-2024



2021-2024



2021-2024

REPORTE: COFIN00165

FECHA: 11/06/2022



HORA: 18:35:42

NÚMERO 2 DE 8



MUNICIPIO DE IXMIQUILPAN
ESTADO ANALITICO DE INGRESOS (RUBRO, TIPO, CLASE Y CONCEPTO)



DEL 01/01/2022 AL 30/04/2022

Concepto	Ingresos					Diferencia 6=(5-1)
	Estimado	Ampliaciones/ (Reducciones)	Modificado	Devengado	Recaudado	
	1		3=(1+2)	4	5	
Autorizacion para la construccion de bardas hasta 2.40 mts. De altura (por metro lineal). 2022	20,000.00	.00	20,000.00	1,527.00	1,527.00	- 18,473.00
Autorizacion para la construccion de bardas de ma,s de 2.40 mts De altura (por metro lineal) 2022	15,000.00	.00	15,000.00	4,799.00	4,799.00	- 10,201.00
Derechos por demoliciones en general (Por metro cubico) 2022	15,000.00	.00	15,000.00	1,760.00	1,760.00	- 13,240.00
Licencia por la construccion de guarniciones. (Por metro lineal) 2022	10,615.88	.00	10,615.88	.00	.00	- 10,615.88
Titulados con registro. 2022	5,714.96	.00	5,714.96	.00	.00	- 5,714.96
Fraccionamiento habitacional economico 2022	15,130.88	.00	15,130.88	11,040.00	11,040.00	- 4,090.88
Fraccionamiento habitacional popular 2022	15,000.00	.00	15,000.00	2,840.00	2,840.00	- 12,160.00
Constancias diversas referentes a derechos relacionados con el desarrollo urbano 2022	80,000.00	.00	80,000.00	14,470.70	14,470.70	- 65,529.30
Aviso de terminacion de obra. 2022	32,915.72	.00	32,915.72	1,900.00	1,900.00	- 31,015.72
Participacion en concurso, licitaciones y ejecucion de obra publica 2022	13,715.91	.00	13,715.91	.00	.00	- 13,715.91
Derechos por supervision de obra publica el 1% sobre estimacion pagada 2022	1,433,906.17	.00	1,433,906.17	199,342.36	199,342.36	- 1,234,563.81
Derechos por servicios prestados en materia de seguridad publica y transito	162,263.12	.00	162,263.12	785.00	785.00	- 161,478.12
Derechos servicios prestados en materia de seguridad 2022	162,263.12	.00	162,263.12	785.00	785.00	- 161,478.12
44 Accesorios de Derechos	982,730.64	.00	982,730.64	156,204.70	156,204.70	- 826,525.94
Accesorios de Derechos	982,730.64	.00	982,730.64	156,204.70	156,204.70	- 826,525.94
Accesorios de Derechos 2022	982,730.64	.00	982,730.64	156,204.70	156,204.70	- 826,525.94
5 Productos de Tipo Corriente	4,264,838.54	3,378,855.12	7,643,693.66	451,425.74	451,425.74	- 3,813,412.80
51 Productos Derivados del Uso y Aprovechamiento de Bienes muebles e inmuebles	3,544,495.65	.00	3,544,495.65	446,716.99	446,716.99	- 3,097,778.66
Arrendamiento de bienes muebles e inmuebles propiedad del Municipio	2,551,650.84	.00	2,551,650.84	446,716.99	446,716.99	- 2,104,933.85
Uso de plazas y pisos en las calles, pasajes y lugares publicos. (Tarifa por mA² por da-a) 2022	1,494,939.98	.00	1,494,939.98	150,775.90	150,775.90	- 1,344,164.08
Locales situados en el interior y exterior de los 2022	866,969.27	.00	866,969.27	59,617.69	59,617.69	- 807,351.58
Estacionamiento en la va-a publica (Expedicion de permisos de carga y descarga 2022	63,704.57	.00	63,704.57	236,323.40	236,323.40	172,618.83
Arrendamiento de terrenos, montes, pastos y dema,s bienes del Municipio. (mA² por mes). 2022	126,037.02	.00	126,037.02	.00	.00	- 126,037.02
Explotacion o Enajenacion de cualquier naturaleza de bienes muebles o inmuebles	992,844.81	.00	992,844.81	.00	.00	- 992,844.81
Explotacion o Enajenacion de cualquier naturaleza de bienes muebles o inmuebles del municipio 2022	55,485.07	.00	55,485.07	.00	.00	- 55,485.07
Asistencia Social 2022	937,359.74	.00	937,359.74	.00	.00	- 937,359.74
53 Accesorios de Productos	720,000.00	.00	720,000.00	164.75	164.75	- 719,835.25
Recargos	720,000.00	.00	720,000.00	164.75	164.75	- 719,835.25
Recargos 2022	720,000.00	.00	720,000.00	164.75	164.75	- 719,835.25
59 Otros Productos que Generan Ingresos Corrientes	342.89	3,378,855.12	3,379,198.01	4,544.00	4,544.00	4,201.11
Expedicion en copia simple o certificada, o reproduccion de la informacion en dispositivos de almacenamiento, derivado del ejercicio del derecho de acceso a la informacion.	342.89	.00	342.89	1,211.80	1,211.80	868.91
Expedicion en copia simple o certificada, o reproduccion de la informacion en dispositivos de almacenamiento, derivado del ejercicio del derecho de acceso a la informacion. 2022	342.89	.00	342.89	1,211.80	1,211.80	868.91
Los capitales y valores del Municipio y sus rendimientos	.00	3,378,855.12	3,378,855.12	3,332.20	3,332.20	3,332.20
Los capitales y valores del Municipio y sus rendimientos (Rendimientos) 2017						





MUNICIPIO DE IXMIQUILPAN
ESTADO ANALITICO DE INGRESOS (RUBRO, TIPO, CLASE Y CONCEPTO)



DEL 01/01/2022 AL 30/04/2022

Concepto	Ingresos					Diferencia 6=(5-1)
	Estimado	Ampliaciones/ (Reducciones)	Modificado	Devengado	Recaudado	
	1		3=(1+2)	4	5	
	.00	38.13	38.13	38.13	38.13	38.13
Los capitales y valores del Municipio y sus rendimientos (Rendimientos) 2018	.00	539,372.49	539,372.49	.00	.00	.00
Los capitales y valores del Municipio y sus rendimientos (Rendimientos) 2019	.00	2,457,837.01	2,457,837.01	.00	.00	.00
Los capitales y valores del Municipio y sus rendimientos (Rendimientos) 2020	.00	35,561.31	35,561.31	7.63	7.63	7.63
Los capitales y valores del Municipio y sus rendimientos (Rendimientos) 2021	.00	346,046.18	346,046.18	149.74	149.74	149.74
Los capitales y valores del Municipio y sus rendimientos (Rendimientos) 2022	.00	.00	.00	3,136.70	3,136.70	3,136.70
6 Aprovechamientos de Tipo Corriente	3,608,263.56	.00	3,608,263.56	1,558,917.32	1,558,917.32	- 2,049,346.24
61 Incentivos Derivados de la Colaboracion Fiscal	1,417,937.97	.00	1,417,937.97	241,781.22	241,781.22	- 1,176,156.75
Multas Federales no fiscales	7,338.01	.00	7,338.01	150.00	150.00	- 7,188.01
Multas Federales no fiscales 2022	7,338.01	.00	7,338.01	150.00	150.00	- 7,188.01
Multas	909,205.43	.00	909,205.43	240,951.22	240,951.22	- 668,254.21
Multas imp. a los infr. de los reglame adm.polic. 2022	350,000.00	.00	350,000.00	16,026.40	16,026.40	- 333,973.60
Multas imp. a los infractores de los reglame seg. 2022	250,000.00	.00	250,000.00	145,442.07	145,442.07	- 104,557.93
Multas imp.a los infractores de los reglame trans 2022	275,640.92	.00	275,640.92	79,002.75	79,002.75	- 196,638.17
Control de Animales Domesticos 2022	26,632.83	.00	26,632.83	.00	.00	- 26,632.83
Tramites de Asuntos Migratorios 2022	6,931.68	.00	6,931.68	480.00	480.00	- 6,451.68
	501,394.53	.00	501,394.53	680.00	680.00	- 500,714.53
Donaciones en especie 2022	501,394.53	.00	501,394.53	680.00	680.00	- 500,714.53
69 Otros Aprovechamientos	2,190,325.59	.00	2,190,325.59	1,317,136.10	1,317,136.10	- 873,189.49
Rezagos de Ejercicios anteriores	2,169,725.59	.00	2,169,725.59	1,315,644.50	1,315,644.50	- 854,081.09
Rezagos de Ejercicios anteriores 2022	2,169,725.59	.00	2,169,725.59	1,315,644.50	1,315,644.50	- 854,081.09
Capacitaciones, cursos, talleres, conferencia o eventos	20,600.00	.00	20,600.00	1,491.60	1,491.60	- 19,108.40
Capacitaciones, cursos, talleres, conferencia o eventos 2022	20,600.00	.00	20,600.00	1,491.60	1,491.60	- 19,108.40
8 Participaciones y Aportaciones	227,206,620.56	27,865,322.10	255,071,942.66	92,533,381.08	92,533,381.08	-134,673,239.48
81 Participaciones	96,018,250.06	3,081,485.45	99,099,735.51	38,027,430.66	38,027,430.66	- 57,990,819.40
Fondo General de Participaciones (FGP)	58,455,961.05	2,302,395.11	60,758,356.16	22,344,565.53	22,344,565.53	- 36,111,395.52
Fondo General de Participaciones (FGP Rendimientos) 2017	.00	1,074.41	1,074.41	.00	.00	.00
Fondo General de Participaciones (FGP Rendimientos) 2019	.00	222,779.59	222,779.59	164.50	164.50	164.50
Fondo General de Participaciones (FGP Ministracion) 2021	.00	71,241.75	71,241.75	1,987,251.67	1,987,251.67	1,987,251.67
Fondo General de Participaciones (FGP Rendimientos) 2021	.00	1,917,552.79	1,917,552.79	1,542.87	1,542.87	1,542.87
Fondo General de Participaciones (FGP Ministracion) 2022	58,455,961.05	89,746.57	58,545,707.62	20,345,968.39	20,345,968.39	- 38,109,992.66
Fondo General de Participaciones (FGP Rendimientos) 2022	.00	.00	.00	9,638.10	9,638.10	9,638.10
Fondo de Fomento Municipal (FFM)	25,678,724.78	- 71,600.73	25,607,124.05	9,650,847.20	9,650,847.20	- 16,027,877.58
Fondo de Fomento Municipal (FFM Rendimientos) 2017	.00	455.49	455.49	145.03	145.03	145.03
Fondo de Fomento Municipal (FFM Rendimientos) 2018	.00	5,889.59	5,889.59	.00	.00	.00
Fondo de Fomento Municipal (FFM Rendimientos) 2019	.00	8,439.55	8,439.55	.00	.00	.00



2021-2024



2021-2024



2021-2024

REPORTE: COFIN00165

FECHA: 11/06/2022



HORA: 18:35:42

NÚMERO 4 DE 8



MUNICIPIO DE IXMIQUILPAN
ESTADO ANALITICO DE INGRESOS (RUBRO, TIPO, CLASE Y CONCEPTO)



DEL 01/01/2022 AL 30/04/2022

Concepto	Ingresos					Diferencia
	Estimado	Ampliaciones/ (Reducciones)	Modificado	Devengado	Recaudado	
	1		3=(1+2)	4	5	
	.00					
Fondo de Fomento Municipal (FFM Rendimientos) 2020	.00	102,951.49	102,951.49	82.18	82.18	82.18
Fondo de Fomento Municipal (FFM Ministracion) 2021	.00	.00	.00	364,856.53	364,856.53	364,856.53
Fondo de Fomento Municipal (FFM Rendimientos) 2021	.00	82,752.28	82,752.28	82.70	82.70	82.70
Fondo de Fomento Municipal (FFM Ministracion) 2022	25,678,724.78	- 272,089.13	25,406,635.65	9,283,575.42	9,283,575.42	- 16,395,149.36
Fondo de Fomento Municipal (FFM Rendimientos) 2022	.00	.00	.00	2,105.34	2,105.34	2,105.34
Impuesto Sobre Automoviles Nuevos (ISAN)	600,000.00	- 230,980.77	369,019.23	219,561.11	219,561.11	- 380,438.89
Impuesto Sobre Automoviles Nuevos (ISAN Rendimientos) 2018	.00	30,929.20	30,929.20	13.44	13.44	13.44
Impuesto Sobre Automoviles Nuevos (ISAN Rendimientos) 2020	.00	.15	.15	.00	.00	.00
Impuesto Sobre Automoviles Nuevos (ISAN Rendimientos) 2021	.00	90.35	90.35	.00	.00	.00
Impuesto Sobre Automoviles Nuevos (ISAN Ministracion) 2022	600,000.00	- 262,000.47	337,999.53	219,480.29	219,480.29	- 380,519.71
Impuesto Sobre Automoviles Nuevos (ISAN Rendimientos) 2022	.00	.00	.00	67.38	67.38	67.38
Impuesto Especial Sobre Produccion y Servicios (Tabaco Labrado, Bebidas Alcoholicas y Refrescos) (IEPS TABACOS)	1,050,000.00	- 69,883.22	980,116.78	372,625.65	372,625.65	- 677,374.35
Impuesto Especial Sobre Produccion y Servicios (Tabaco Labrado, Bebidas Alcoholicas y Refrescos) (IEPS TABACOS Rendimientos) 2020	.00	247.82	247.82	6.24	6.24	6.24
Impuesto Especial Sobre Produccion y Servicios (Tabaco Labrado, Bebidas Alcoholicas y Refrescos) (IEPS TABACOS Rendimientos) 2021	.00	750.86	750.86	750.86	750.86	750.86
Impuesto Especial Sobre Produccion y Servicios (Tabaco Labrado, Bebidas Alcoholicas y Refrescos) (IEPS TABACOS Ministracion) 2022	1,050,000.00	- 70,881.90	979,118.10	371,779.71	371,779.71	- 678,220.29
Impuesto Especial Sobre Produccion y Servicios (Tabaco Labrado, Bebidas Alcoholicas y Refrescos) (IEPS TABACOS Rendimientos) 2022	.00	.00	.00	88.84	88.84	88.84
Fondo de Compensacion del Impuesto Sobre Automoviles Nuevos (CISAN)	115,000.00	- 8,460.08	106,539.92	34,685.57	34,685.57	- 80,314.43
Fondo de Compensacion del Impuesto Sobre Automoviles Nuevos (CISAN Rendimientos) 2020	.00	91.96	91.96	.00	.00	.00
Fondo de Compensacion del Impuesto Sobre Automoviles Nuevos (CISAN Rendimientos) 2021	.00	18.44	18.44	.00	.00	.00
Fondo de Compensacion del Impuesto Sobre Automoviles Nuevos (CISAN Ministracion) 2022	115,000.00	- 8,570.48	106,429.52	34,681.68	34,681.68	- 80,318.32
Fondo de Compensacion del Impuesto Sobre Automoviles Nuevos (CISAN Rendimientos) 2022	.00	.00	.00	3.89	3.89	3.89
Fondo de Fiscalizacion y Recaudacion (FOFYR)	1,350,000.00	101,055.28	1,451,055.28	601,552.89	601,552.89	- 748,447.11
Fondo de Fiscalizacion y Recaudacion (FOFYR Rendimientos) 2018	.00	29,459.91	29,459.91	10.68	10.68	10.68
Fondo de Fiscalizacion y Recaudacion (FOFYR Rendimientos) 2019	.00	29,542.29	29,542.29	12.77	12.77	12.77
Fondo de Fiscalizacion y Recaudacion (FOFYR Rendimientos) 2020	.00	386.01	386.01	.00	.00	.00
Fondo de Fiscalizacion y Recaudacion (FOFYR Rendimientos) 2021	.00	2,395.85	2,395.85	.00	.00	.00
Fondo de Fiscalizacion y Recaudacion (FOFYR Ministracion) 2022	1,350,000.00	39,271.22	1,389,271.22	601,376.22	601,376.22	- 748,623.78
Fondo de Fiscalizacion y Recaudacion (FOFYR Rendimientos) 2022	.00	.00	.00	153.22	153.22	153.22
Incentivo del Impuesto Especial Sobre Produccion y Servicios (Gasolina y Dia@sel) (IVFGYD)	2,250,000.00	794,264.63	3,044,264.63	676,365.31	676,365.31	- 1,573,634.69
Incentivo del Impuesto Especial Sobre Produccion y Servicios (Gasolina y Dia@sel) (IVFGYD Rendimientos) 2016	.00	197.41	197.41	.00	.00	.00





MUNICIPIO DE IXMIQUILPAN
ESTADO ANALITICO DE INGRESOS (RUBRO, TIPO, CLASE Y CONCEPTO)



DEL 01/01/2022 AL 30/04/2022


Concepto	Ingresos					Diferencia 6=(5-1)
	Estimado	Ampliaciones/ (Reducciones)	Modificado	Devengado	Recaudado	
	1		3=(1+2)	4	5	
Incentivo del Impuesto Especial Sobre Produccion y Servicios (Gasolina y Dia@sel) (IVFGYD Rendimientos) 2017	.00	86.17	86.17	.00	.00	.00
Incentivo del Impuesto Especial Sobre Produccion y Servicios (Gasolina y Dia@sel) (IVFGYD Rendimientos) 2018	.00	6,669.49	6,669.49	.00	.00	.00
Incentivo del Impuesto Especial Sobre Produccion y Servicios (Gasolina y Dia@sel) (IVFGYD Rendimientos) 2019	.00	135.17	135.17	.00	.00	.00
Incentivo del Impuesto Especial Sobre Produccion y Servicios (Gasolina y Dia@sel) (IVFGYD Rendimientos) 2020	.00	2,547.90	2,547.90	17.88	17.88	17.88
Incentivo del Impuesto Especial Sobre Produccion y Servicios (Gasolina y Dia@sel) (IVFGYD Rendimientos) 2021	.00	104.30	104.30	.00	.00	.00
Incentivo del Impuesto Especial Sobre Produccion y Servicios (Gasolina y Dia@sel) (IVFGYD Ministracion) 2022	2,250,000.00	784,524.19	3,034,524.19	675,998.20	675,998.20	- 1,574,001.80
Incentivo del Impuesto Especial Sobre Produccion y Servicios (Gasolina y Dia@sel) (IVFGYD Rendimientos) 2022	.00	.00	.00	349.23	349.23	349.23
Recaudacion del Impuesto Sobre la Renta (ISR)	6,218,564.23	84,103.82	6,302,668.05	3,252,859.56	3,252,859.56	- 2,965,704.67
Recaudacion del Impuesto Sobre la Renta (ISR Rendimientos) 2017	.00	75,274.85	75,274.85	.00	.00	.00
Recaudacion del Impuesto Sobre la Renta (ISR Rendimientos) 2018	.00	4,428.50	4,428.50	.00	.00	.00
Recaudacion del Impuesto Sobre la Renta (ISR Rendimientos) 2019	.00	778.75	778.75	.00	.00	.00
Recaudacion del Impuesto Sobre la Renta (ISR Rendimientos) 2020	.00	3,519.95	3,519.95	.00	.00	.00
Recaudacion del Impuesto Sobre la Renta (ISR Rendimientos) 2021	.00	101.77	101.77	.00	.00	.00
Recaudacion del Impuesto Sobre la Renta (ISR Ministracion) 2022	6,218,564.23	.00	6,218,564.23	3,250,576.53	3,250,576.53	- 2,967,987.70
Recaudacion del Impuesto Sobre la Renta (ISR Rendimientos) 2022	.00	.00	.00	2,283.03	2,283.03	2,283.03
Fondo de Estabilización de los Ingresos de las Entidades Federativas	300,000.00	- 126,734.82	173,265.18	173,265.18	173,265.18	- 126,734.82
Fondo de Estabilización de los Ingresos de las Entidades Federativas (FEIEF Ministracion) 2021	.00	87,069.19	87,069.19	173,140.43	173,140.43	173,140.43
Fondo de Estabilización de los Ingresos de las Entidades Federativas (FEIEF Rendimientos) 2021	.00	86,084.98	86,084.98	13.74	13.74	13.74
Fondo de Estabilización de los Ingresos de las Entidades Federativas (FEIEF Ministracion) 2022	300,000.00	- 300,000.00	.00	.00	.00	- 300,000.00
Fondo de Estabilización de los Ingresos de las Entidades Federativas (FEIEF Rendimientos) 2022	.00	111.01	111.01	111.01	111.01	111.01
Multas por Ingresos por Colaboracion Administrativa	.00	187.40	187.40	.00	.00	.00
Multas por Ingresos por Colaboracion Administrativa (MULTAS Rendimientos) 2019	.00	130.42	130.42	.00	.00	.00
Multas por Ingresos por Colaboracion Administrativa (MULTAS Ministracion) 2020	.00	56.98	56.98	.00	.00	.00
Impuesto Especial Sobre Producción y Servicios (Otros Regimenes)	.00	123.53	123.53	.00	.00	.00
Impuesto Especial Sobre Producción y Servicios (Otros Regimenes Rendimientos) 2019	.00	123.53	123.53	.00	.00	.00
	.00	22.79	22.79	.00	.00	.00
Recargos a Ingresos por Colaboracion Administrativa (RICA Ministracion) 2019	.00	22.79	22.79	.00	.00	.00
	.00	63,919.39	63,919.39	76,905.75	76,905.75	76,905.75
Fondo de Impuesto Sobre la Renta EBI 2021	.00	28.51	28.51	.00	.00	.00
Fondo de Impuesto Sobre la Renta EBI (Ministracion) 2022	.00	63,890.88	63,890.88	76,879.32	76,879.32	76,879.32
Fondo de Impuesto Sobre la Renta EBI (Rendimientos) 2022	.00	.00	.00	26.43	26.43	26.43



2021-2024



2021-2024



2021-2024

REPORTE: COFIN00165

FECHA: 11/06/2022



HORA: 18:35:42

NÚMERO 6 DE 8



MUNICIPIO DE IXMIQUILPAN
ESTADO ANALITICO DE INGRESOS (RUBRO, TIPO, CLASE Y CONCEPTO)



DEL 01/01/2022 AL 30/04/2022


Concepto	Ingresos					Diferencia
	Estimado	Ampliaciones/ (Reducciones)	Modificado	Devengado	Recaudado	
	1		3=(1+2)	4	5	
Fondo de Compensacion (Ministracion) 2021	.00	243,073.12	243,073.12	222,998.91	222,998.91	222,998.91
Fondo de Compensacion (Rendimientos) 2021	.00	.00	.00	160.37	160.37	160.37
Fondo de Compensacion (Ministracion) 2022	.00	.00	.00	380,946.31	380,946.31	380,946.31
Fondo de Compensacion (Rendimientos) 2022	.00	.00	.00	132.92	132.92	132.92
82	131,188,370.50	11,618,662.98	142,807,033.48	50,402,841.93	50,402,841.93	- 80,785,528.57
Fondo de Aportaciones para la Infraestructura Social Municipal (FISM)	69,505,815.50	- 522,895.37	68,982,920.13	25,795,568.22	25,795,568.22	- 43,710,247.28
Fondo de Aportaciones para la Infraestructura Social Municipal (FISM Rendimientos) 2018	.00	529.52	529.52	174.35	174.35	174.35
Fondo de Aportaciones para la Infraestructura Social Municipal (FISM Rendimientos) 2019	.00	289.98	289.98	289.98	289.98	289.98
Fondo de Aportaciones para la Infraestructura Social Municipal (FISM Rendimientos) 2020	.00	40,335.76	40,335.76	47.72	47.72	47.72
Fondo de Aportaciones para la Infraestructura Social Municipal (FISM Rendimientos) 2021	.00	4,481,191.87	4,481,191.87	1,919.31	1,919.31	1,919.31
Fondo de Aportaciones para la Infraestructura Social Municipal (FISM Ministracion) 2022	69,505,815.50	- 5,045,242.50	64,460,573.00	25,784,229.16	25,784,229.16	- 43,721,586.34
Fondo de Aportaciones para la Infraestructura Social Municipal (FISM Rendimientos) 2022	.00	.00	.00	8,907.70	8,907.70	8,907.70
Fondo de Aportaciones para el Fortalecimiento de los Municipios (FORTAMUN)	61,682,555.00	12,141,558.35	73,824,113.35	24,607,273.71	24,607,273.71	- 37,075,281.29
Fondo de Aportaciones para el Fortalecimiento de los Municipios (FORTAMUN Rendimientos) 2016	.00	43.20	43.20	14.21	14.21	14.21
Fondo de Aportaciones para el Fortalecimiento de los Municipios (FORTAMUN Rendimientos) 2017	.00	139.22	139.22	12.61	12.61	12.61
Fondo de Aportaciones para el Fortalecimiento de los Municipios (FORTAMUN Rendimientos) 2018	.00	8.58	8.58	.00	.00	.00
Fondo de Aportaciones para el Fortalecimiento de los Municipios (FORTAMUN Rendimientos) 2019	.00	370.07	370.07	5.14	5.14	5.14
Fondo de Aportaciones para el Fortalecimiento de los Municipios (FORTAMUN Rendimientos) 2020	.00	485.41	485.41	9.51	9.51	9.51
Fondo de Aportaciones para el Fortalecimiento de los Municipios (FORTAMUN Rendimientos) 2021	.00	14,796.48	14,796.48	34.76	34.76	34.76
Fondo de Aportaciones para el Fortalecimiento de los Municipios (FORTAMUN Ministracion) 2022	61,682,555.00	12,125,715.39	73,808,270.39	24,602,756.83	24,602,756.83	- 37,079,798.17
Fondo de Aportaciones para el Fortalecimiento de los Municipios (FORTAMUN Rendimientos) 2022	.00	.00	.00	4,440.65	4,440.65	4,440.65
83	.00	13,165,173.67	13,165,173.67	4,103,108.49	4,103,108.49	4,103,108.49
Programa de Agua Potable Apartado Rural	.00	10,333,183.83	10,333,183.83	4,102,447.77	4,102,447.77	4,102,447.77
Programa de Agua Potable Apartado Rural (PAR Rendimientos) 2020	.00	556.46	556.46	.00	.00	.00
Programa de Agua Potable Apartado Rural (PAR Rendimientos) 2021	.00	6,232,531.70	6,232,531.70	2,352.10	2,352.10	2,352.10
Programa de Agua Potable Apartado Rural (PAR Rendimientos) 2022	.00	.00	.00	95.67	95.67	95.67
Programa de Agua Potable Apartado Rural (PAR Aportacion Mpal.) 2022	.00	4,100,095.67	4,100,095.67	4,100,000.00	4,100,000.00	4,100,000.00
Programa de Infraestructura Indigena	.00	88,188.13	88,188.13	.00	.00	.00
Programa de Infraestructura Indigena (Rendimientos) 2020	.00	88,188.13	88,188.13	.00	.00	.00
Programa de Devolucion de Derechos	.00	1,591,245.29	1,591,245.29	419.51	419.51	419.51
Programa de Devolucion de Derechos (PRODDER Rendimientos) 2021	.00	1,591,245.29	1,591,245.29	419.51	419.51	419.51
Programa de Saneamiento de Aguas Residuales	.00	1,152,556.42	1,152,556.42	241.21	241.21	241.21
Programa de Saneamiento de Aguas Residuales (PROSANEAR Rendimientos) 2021	.00	1,152,556.42	1,152,556.42	241.21	241.21	241.21



2021-2024



2021-2024



2021-2024

REPORTE: COFIN00165

FECHA: 11/06/2022



HORA: 18:35:42

NÚMERO 7 DE 8



MUNICIPIO DE IXMIQUILPAN
ESTADO ANALITICO DE INGRESOS (RUBRO, TIPO, CLASE Y CONCEPTO)



DEL 01/01/2022 AL 30/04/2022

Concepto	Ingresos					Diferencia 6=(5-1)
	Estimado	Ampliaciones/ (Reducciones)	Modificado	Devengado	Recaudado	
	1		3=(1+2)	4	5	
Total del Ingreso:	.00 269,355,124.73	31,244,177.22	300,599,301.95	107,059,879.50	107,059,879.50	-162,295,245.23

Bajo protesta de decir verdad declaramos que las cifras contenidas en este estado financiero son veraces y contienen toda la información referente a la situación y/o los resultados del Municipio de Ixmiquilpan, afirmando ser legalmente responsables de la autenticidad y veracidad de las mismas, y asimismo asumimos la responsabilidad derivada de cualquier declaración en falso sobre las mismas.

SECRETARIA DE FINANZAS

LIC ADRIANA SANCHEZ TREJO

SINDICO HACENDARIO

C. ALVARO LOPEZ HERNANDEZ

PRESIDENTA MUNICIPAL CONSTITUCIONAL

LIC. ARAGEL BELTRAN CONTRERAS

2021-2024

2021-2024

2021-2024

REPORTE:

COFIN00165

FECHA: 11/06/2022



HORA:

18:35:42

NÚMERO

8

DE

8



MUNICIPIO DE IXMIQUILPAN
ESTADO ANALITICO DE INGRESOS (RUBRO, TIPO, CLASE Y CONCEPTO)



DEL 01/01/2022 AL 31/05/2022

Concepto	Ingresos					Diferencia
	Estimado	Ampliaciones/ (Reducciones)	Modificado	Devengado	Recaudado	
	1		3=(1+2)	4	5	
1 Impuestos	7,863,609.17	.00	7,863,609.17	7,768,703.99	7,768,703.99	- 94,905.18
11 Impuestos Sobre los Ingresos	22,000.00	.00	22,000.00	.00	.00	- 22,000.00
Impuesto sobre juegos permitidos, espectáculos publicos, diversiones y aparatos mecanicos o electromecanicos accionados por monedas o fichas.	16,500.00	.00	16,500.00	.00	.00	- 16,500.00
Juegos , espectáculos publicos, diversion aparatos mecanicos o electromecanicos 2022	16,500.00	.00	16,500.00	.00	.00	- 16,500.00
Impuestos a comercios ambulantes	5,500.00	.00	5,500.00	.00	.00	- 5,500.00
Impuestos a comercios ambulantes 2022	5,500.00	.00	5,500.00	.00	.00	- 5,500.00
12 Impuestos Sobre el Patrimonio	7,191,609.17	.00	7,191,609.17	7,265,885.57	7,265,885.57	74,276.40
Impuesto predial	6,286,229.25	.00	6,286,229.25	6,468,550.14	6,468,550.14	182,320.89
Impuesto Predial Urbano 2022	4,258,265.88	.00	4,258,265.88	4,493,937.74	4,493,937.74	235,671.86
Impuesto predial rustico 2022	2,022,224.83	.00	2,022,224.83	1,971,354.49	1,971,354.49	- 50,870.34
Impuesto predial ejidal 2022	5,738.54	.00	5,738.54	3,257.91	3,257.91	- 2,480.63
Impuesto sobre traslacion de dominio y otras	905,379.92	.00	905,379.92	797,335.43	797,335.43	- 108,044.49
Traslado de dominio 2022	905,379.92	.00	905,379.92	797,335.43	797,335.43	- 108,044.49
17 Accesorios de Impuestos	650,000.00	.00	650,000.00	502,818.42	502,818.42	- 147,181.58
Accesorios	650,000.00	.00	650,000.00	502,818.42	502,818.42	- 147,181.58
Accesorios por Pago Extemporaneo 2022	650,000.00	.00	650,000.00	502,818.42	502,818.42	- 147,181.58
4 Derechos	26,411,792.90	.00	26,411,792.90	5,888,837.41	5,888,837.41	- 20,522,955.49
41 Derechos por el Uso, Goce, Aprovechamiento o Explotacion	13,409,952.40	.00	13,409,952.40	759,806.72	759,806.72	- 12,650,145.68
Derechos por Servicios Publicos	13,409,952.40	.00	13,409,952.40	759,806.72	759,806.72	- 12,650,145.68
Uso domestico. 2022	3,624,140.40	.00	3,624,140.40	356,489.92	356,489.92	- 3,267,650.48
Derechos por servicio de agua potable. 2022	8,810,940.01	.00	8,810,940.01	.00	.00	- 8,810,940.01
Matanza de ganado Bovino, porcino, caprino, ovino 2022	812,000.00	.00	812,000.00	397,746.00	397,746.00	- 414,254.00
Transportacion sanitaria de carne 2022	3,000.00	.00	3,000.00	5,142.50	5,142.50	2,142.50
Otros servicios de rastro. 2022	3,000.00	.00	3,000.00	150.00	150.00	- 2,850.00
por el registro de fierro para marcar ganado y magueyes 2022	3,200.00	.00	3,200.00	278.30	278.30	- 2,921.70
refrendo del registro o revision de fierros para marcar gando y magueyes 2022	1,171.99	.00	1,171.99	.00	.00	- 1,171.99
En tanto: Su equivalente en m3 por 1 da-a de recoleccion 2022	152,500.00	.00	152,500.00	.00	.00	- 152,500.00
43 Derechos por Prestacion de Servicios	12,019,109.86	.00	12,019,109.86	4,972,825.99	4,972,825.99	- 7,046,283.87
Derecho por registro, licencias y permisos diversos	7,507,217.10	.00	7,507,217.10	3,570,317.68	3,570,317.68	- 3,936,899.42
Inscripcion de sentencias de autoridades judiciales 2022	100,000.00	.00	100,000.00	24,190.80	24,190.80	- 75,809.20
Reconocimiento de hijo. 2022	70,000.00	.00	70,000.00	2,231.60	2,231.60	- 67,768.40
Registro de matrimonio. 2022	170,000.00	.00	170,000.00	29,324.20	29,324.20	- 140,675.80
Registro de defuncion 2022	350,000.00	.00	350,000.00	101,493.20	101,493.20	- 248,506.80
Anotacion de actas ordenadas por Autoridades de la resolucion judicial o administrativa. 2022	22,677.94	.00	22,677.94	5,039.40	5,039.40	- 17,638.54
Por validez jura-dica cualquier acto del Registro de Estado familiar fuera de la oficina 2022	50,000.00	.00	50,000.00	7,969.00	7,969.00	- 42,031.00



REPORTE: COFIN00165

FECHA: 29/06/2022



HORA: 20:25:38

NÚMERO 1 DE 8



MUNICIPIO DE IXMIQUILPAN
ESTADO ANALITICO DE INGRESOS (RUBRO, TIPO, CLASE Y CONCEPTO)



DEL 01/01/2022 AL 31/05/2022

Concepto	Ingresos					Diferencia
	Estimado	Ampliaciones/ (Reducciones)	Modificado	Devengado	Recaudado	
	1		3=(1+2)	4	5	
Certificacion y expedicion de copias 2022	2,700,000.00	.00	2,700,000.00	1,049,990.60	1,049,990.60	- 1,650,009.40
Expedicion de constancias de documentos que obren 2022	150,000.00	.00	150,000.00	37,066.21	37,066.21	- 112,933.79
Expedicion de constancias en general. 2022	410,000.00	.00	410,000.00	301,296.21	301,296.21	- 108,703.79
Busqueda en archivo de antecedentes por periodo anual o fraccion, documento o fecha. 2022	55,000.00	.00	55,000.00	10,832.00	10,832.00	- 44,168.00
Certificado de registro en el padron catastral y valor fiscal 2022	900,000.00	.00	900,000.00	334,409.91	334,409.91	- 565,590.09
Certificado de no adeudo fiscal. 2022	63,284.64	.00	63,284.64	12,947.70	12,947.70	- 50,336.94
Certificacion y expedicion de copias interestatales 2022	40,000.00	.00	40,000.00	.00	.00	- 40,000.00
Autorizacion de inhumacion de cadaveres 2022	150,000.00	.00	150,000.00	34,464.50	34,464.50	- 115,535.50
servicio de expedicion y renovacion de placa funcionamiento de apertura 2022	677,345.27	.00	677,345.27	5,195.30	5,195.30	- 672,149.97
servicio de expedicion y renovacion de establecimientos comerciales renovacion 2022	1,000,000.00	.00	1,000,000.00	1,081,161.93	1,081,161.93	81,161.93
expedicion, revalidacion y canje de permisos o licencias bebidas para establecimientos que enajenen o expedan bebidas alcoholicas (apertura) 2022	150,000.00	.00	150,000.00	149,729.74	149,729.74	- 270.26
expedicion, revalidacion y canje de permisos o licencias bebidas para establecimientos que enajenen o expedan bebidas alcoholicas (renovacion) 2022	55,738.64	.00	55,738.64	221,224.00	221,224.00	165,485.36
Publicidad espectacular y autosoportados (de ma;s de 15.00mÁ²) En lamina anual por mÁ² 2022	80,000.00	.00	80,000.00	24,327.52	24,327.52	- 55,672.48
Publicidad espectacular y autosoportados(de ma;s de 15.00 mÁ²) En lona anual por mÁ² 2022	70,000.00	.00	70,000.00	5,565.91	5,565.91	- 64,434.09
Publicidad espectacular y autosoportados (de ma;s d 15.00 mÁ²) En acra-lico anual por mÁ² 2022	60,000.00	.00	60,000.00	4,713.61	4,713.61	- 55,286.39
Publicidad (de menos de 15.00 mÁ²) Publicidad en lamina 2022	90,000.00	.00	90,000.00	33,618.04	33,618.04	- 56,381.96
Publicidad (de menos de 15.00 mÁ²) Publicidad lona 2022	60,000.00	.00	60,000.00	44,792.30	44,792.30	- 15,207.70
Publicidad (de menos de 15.00 mÁ²) Publicidad acrilico 2022	22,598.69	.00	22,598.69	48,734.00	48,734.00	26,135.31
Estacionamientos y pensiones de primera categoria-a con numero de cajones hasta 50 Por apertura 2022	10,571.92	.00	10,571.92	.00	.00	- 10,571.92
Derechos en materia de desarrollo urbano y ecologia	4,349,629.64	.00	4,349,629.64	1,401,723.31	1,401,723.31	- 2,947,906.33
Constancia de alineamiento, la-mite exterior y deslinde 2022	33,823.90	.00	33,823.90	8,319.80	8,319.80	- 25,504.10
Const.de no afec. de fracci., a, areas verdes, vial 2022	11,009.00	.00	11,009.00	11,279.00	11,279.00	270.00
Por levantamiento topografico de poligonales, incluye planos y calculos hasta 5,000 mÁ² 2022	6,000.00	.00	6,000.00	264.00	264.00	- 5,736.00
Realizacion de avaluos catastrales 2022	1,496,797.22	.00	1,496,797.22	764,497.55	764,497.55	- 732,299.67
Por Reposicion de avaluo Catastral vigente 2022	150,000.00	.00	150,000.00	11,445.00	11,445.00	- 138,555.00
Expedicion, construccion, reconstruccion, amplia demolicion habitacional economico 2022	300,000.00	.00	300,000.00	70,693.90	70,693.90	- 229,306.10
Expedicion, construccion, reconstruccion, amplia demolicion habitacional popular 2022	250,000.00	.00	250,000.00	180,221.00	180,221.00	- 69,779.00
Expedicion, construccion, reconstruccion, amplia demolicion comercial habitacional economico 2022	185,000.00	.00	185,000.00	400.00	400.00	- 184,600.00
Expedicion, construccion, reconstruccion, amplia demolicion comercial habitacional popular 2022	200,000.00	.00	200,000.00	26,999.00	26,999.00	- 173,001.00
Expedicion, construccion, reconstruccion, amplia demolicion Pequeña Industria 2022	50,000.00	.00	50,000.00	.00	.00	- 50,000.00
Renovacion de licencia de construccion. 2022	10,000.00	.00	10,000.00	7,006.00	7,006.00	- 2,994.00



DEL 01/01/2022 AL 31/05/2022

Concepto	Ingresos					Diferencia 6=(5-1)
	Estimado	Ampliaciones/ (Reducciones)	Modificado	Devengado	Recaudado	
	1		3=(1+2)	4	5	
Autorizacion para la construccion de bardas hasta 2.40 mts. De altura (por metro lineal). 2022	20,000.00	.00	20,000.00	74,370.00	74,370.00	54,370.00
Autorizacion para la construccion de bardas de ma,s de 2.40 mts De altura (por metro lineal) 2022	15,000.00	.00	15,000.00	4,799.00	4,799.00	- 10,201.00
Derechos por demoliciones en general (Por metro cubico) 2022	15,000.00	.00	15,000.00	1,760.00	1,760.00	- 13,240.00
Licencia por la construccion de guarniciones. (Por metro lineal) 2022	10,615.88	.00	10,615.88	.00	.00	- 10,615.88
Titulados con registro. 2022	5,714.96	.00	5,714.96	.00	.00	- 5,714.96
Fraccionamiento habitacional economico 2022	15,130.88	.00	15,130.88	11,040.00	11,040.00	- 4,090.88
Fraccionamiento habitacional popular 2022	15,000.00	.00	15,000.00	10,330.00	10,330.00	- 4,670.00
Constancias diversas referentes a derechos relacionados con el desarrollo urbano 2022	80,000.00	.00	80,000.00	15,536.70	15,536.70	- 64,463.30
Aviso de terminacion de obra. 2022	32,915.72	.00	32,915.72	3,420.00	3,420.00	- 29,495.72
Participacion en concurso, licitaciones y ejecucion de obra publica 2022	13,715.91	.00	13,715.91	.00	.00	- 13,715.91
Derechos por supervision de obra publica el 1% sobre estimacion pagada 2022	1,433,906.17	.00	1,433,906.17	199,342.36	199,342.36	- 1,234,563.81
Derechos por servicios prestados en materia de seguridad publica y transito	162,263.12	.00	162,263.12	785.00	785.00	- 161,478.12
Derechos servicios prestados en materia de seguridad 2022	162,263.12	.00	162,263.12	785.00	785.00	- 161,478.12
44 Accesorios de Derechos	982,730.64	.00	982,730.64	156,204.70	156,204.70	- 826,525.94
Accesorios de Derechos	982,730.64	.00	982,730.64	156,204.70	156,204.70	- 826,525.94
Accesorios de Derechos 2022	982,730.64	.00	982,730.64	156,204.70	156,204.70	- 826,525.94
5 Productos de Tipo Corriente	4,264,838.54	3,378,870.30	7,643,708.84	638,299.93	638,299.93	- 3,626,538.61
51 Productos Derivados del Uso y Aprovechamiento de Bienes muebles e inmuebles	3,544,495.65	.00	3,544,495.65	632,266.89	632,266.89	- 2,912,228.76
Arrendamiento de bienes muebles e inmuebles propiedad del Municipio	2,551,650.84	.00	2,551,650.84	632,266.89	632,266.89	- 1,919,383.95
Uso de plazas y pisos en las calles, pasajes y lugares publicos. (Tarifa por mÁ² por da-a) 2022	1,494,939.98	.00	1,494,939.98	333,262.40	333,262.40	- 1,161,677.58
Locales situados en el interior y exterior de los 2022	866,969.27	.00	866,969.27	59,617.69	59,617.69	- 807,351.58
Estacionamiento en la va-a publica (Expedicion de permisos de carga y descarga 2022	63,704.57	.00	63,704.57	239,386.80	239,386.80	175,682.23
Arrendamiento de terrenos, montes, pastos y dema,s bienes del Municipio. (mÁ² por mes). 2022	126,037.02	.00	126,037.02	.00	.00	- 126,037.02
Explotacion o Enajenacion de cualquier naturaleza de bienes muebles o inmuebles	992,844.81	.00	992,844.81	.00	.00	- 992,844.81
Explotacion o Enajenacion de cualquier naturaleza de bienes muebles o inmuebles del municipio 2022	55,485.07	.00	55,485.07	.00	.00	- 55,485.07
Asistencia Social 2022	937,359.74	.00	937,359.74	.00	.00	- 937,359.74
53 Accesorios de Productos	720,000.00	.00	720,000.00	164.75	164.75	- 719,835.25
Recargos	720,000.00	.00	720,000.00	164.75	164.75	- 719,835.25
Recargos 2022	720,000.00	.00	720,000.00	164.75	164.75	- 719,835.25
59 Otros Productos que Generan Ingresos Corrientes	342.89	3,378,870.30	3,379,213.19	5,868.29	5,868.29	5,525.40
Expedicion en copia simple o certificada, o reproduccion de la informacion en dispositivos de almacenamiento, derivado del ejercicio del derecho de acceso a la informacion.	342.89	.00	342.89	1,816.80	1,816.80	1,473.91
Expedicion en copia simple o certificada, o reproduccion de la informacion en dispositivos de almacenamiento, derivado del ejercicio del derecho de acceso a la informacion. 2022	342.89	.00	342.89	1,816.80	1,816.80	1,473.91
Los capitales y valores del Municipio y sus rendimientos	.00	3,378,870.30	3,378,870.30	4,051.49	4,051.49	4,051.49
Los capitales y valores del Municipio y sus rendimientos (Rendimientos) 2017						



2021-2024



2021-2024



2021-2024



MUNICIPIO DE IXMIQUILPAN
ESTADO ANALITICO DE INGRESOS (RUBRO, TIPO, CLASE Y CONCEPTO)



DEL 01/01/2022 AL 31/05/2022

Concepto	Ingresos					Diferencia
	Estimado	Ampliaciones/ (Reducciones)	Modificado	Devengado	Recaudado	
	1		3=(1+2)	4	5	
	.00	53.31	53.31	53.31	53.31	53.31
Los capitales y valores del Municipio y sus rendimientos (Rendimientos) 2018	.00	539,372.49	539,372.49	.00	.00	.00
Los capitales y valores del Municipio y sus rendimientos (Rendimientos) 2019	.00	2,457,837.01	2,457,837.01	.00	.00	.00
Los capitales y valores del Municipio y sus rendimientos (Rendimientos) 2020	.00	35,561.31	35,561.31	9.60	9.60	9.60
Los capitales y valores del Municipio y sus rendimientos (Rendimientos) 2021	.00	346,046.18	346,046.18	149.74	149.74	149.74
Los capitales y valores del Municipio y sus rendimientos (Rendimientos) 2022	.00	.00	.00	3,838.84	3,838.84	3,838.84
6 Aprovechamientos de Tipo Corriente	3,608,263.56	.00	3,608,263.56	1,706,858.28	1,706,858.28	- 1,901,405.28
61 Incentivos Derivados de la Colaboracion Fiscal	1,417,937.97	.00	1,417,937.97	286,681.18	286,681.18	- 1,131,256.79
Multas Federales no fiscales	7,338.01	.00	7,338.01	150.00	150.00	- 7,188.01
Multas Federales no fiscales 2022	7,338.01	.00	7,338.01	150.00	150.00	- 7,188.01
Multas	909,205.43	.00	909,205.43	285,851.18	285,851.18	- 623,354.25
Multas imp. a los infr. de los reglame n adm.polic. 2022	350,000.00	.00	350,000.00	40,376.36	40,376.36	- 309,623.64
Multas imp. a los infractores de los reglame n seg. 2022	250,000.00	.00	250,000.00	145,442.07	145,442.07	- 104,557.93
Multas imp.a los infractores de los reglame n trans 2022	275,640.92	.00	275,640.92	99,552.75	99,552.75	- 176,088.17
Control de Animales Domesticos 2022	26,632.83	.00	26,632.83	.00	.00	- 26,632.83
Tramites de Asuntos Migratorios 2022	6,931.68	.00	6,931.68	480.00	480.00	- 6,451.68
Donaciones en especie 2022	501,394.53	.00	501,394.53	680.00	680.00	- 500,714.53
69 Otros Aprovechamientos	2,190,325.59	.00	2,190,325.59	1,420,177.10	1,420,177.10	- 770,148.49
Rezagos de Ejercicios anteriores	2,169,725.59	.00	2,169,725.59	1,418,685.50	1,418,685.50	- 751,040.09
Rezagos de Ejercicios anteriores 2022	2,169,725.59	.00	2,169,725.59	1,418,685.50	1,418,685.50	- 751,040.09
Capacitaciones, cursos, talleres, conferencia o eventos	20,600.00	.00	20,600.00	1,491.60	1,491.60	- 19,108.40
Capacitaciones, cursos, talleres, conferencia o eventos 2022	20,600.00	.00	20,600.00	1,491.60	1,491.60	- 19,108.40
8 Participaciones y Aportaciones	227,206,620.56	28,980,445.02	256,187,065.58	113,664,573.34	113,664,573.34	-113,542,047.22
81 Participaciones	96,018,250.06	3,698,322.61	99,716,572.67	46,554,933.79	46,554,933.79	- 49,463,316.27
Fondo General de Participaciones (FGP)	58,455,961.05	2,231,153.36	60,687,114.41	27,333,472.83	27,333,472.83	-31,122,488.22
Fondo General de Participaciones (FGP Rendimientos) 2017	.00	1,074.41	1,074.41	.00	.00	.00
Fondo General de Participaciones (FGP Rendimientos) 2019	.00	222,779.59	222,779.59	207.01	207.01	207.01
Fondo General de Participaciones (FGP Ministracion) 2021	.00	- 684.91	- 684.91	1,987,251.67	1,987,251.67	1,987,251.67
Fondo General de Participaciones (FGP Rendimientos) 2021	.00	1,918,237.70	1,918,237.70	2,227.78	2,227.78	2,227.78
Fondo General de Participaciones (FGP Ministracion) 2022	58,455,961.05	89,746.57	58,545,707.62	25,332,442.42	25,332,442.42	- 33,123,518.63
Fondo General de Participaciones (FGP Rendimientos) 2022	.00	.00	.00	11,343.95	11,343.95	11,343.95
Fondo de Fomento Municipal (FFM)	25,678,724.78	210,692.27	25,889,417.05	11,940,476.12	11,940,476.12	- 13,738,248.66
Fondo de Fomento Municipal (FFM Rendimientos) 2017	.00	455.49	455.49	182.51	182.51	182.51
Fondo de Fomento Municipal (FFM Rendimientos) 2018	.00	5,889.59	5,889.59	.00	.00	.00
Fondo de Fomento Municipal (FFM Rendimientos) 2019	.00	8,439.55	8,439.55	.00	.00	.00



2021-2024



2021-2024



2021-2024

REPORTE: COFIN00165

FECHA: 29/06/2022



HORA: 20:25:38

NÚMERO 4 DE 8



MUNICIPIO DE IXMIQUILPAN
ESTADO ANALITICO DE INGRESOS (RUBRO, TIPO, CLASE Y CONCEPTO)



DEL 01/01/2022 AL 31/05/2022


Concepto	Ingresos					Diferencia
	Estimado	Ampliaciones/ (Reducciones)	Modificado	Devengado	Recaudado	
	1		3=(1+2)	4	5	
	.00					
Fondo de Fomento Municipal (FFM Rendimientos) 2020	.00	102,951.49	102,951.49	103.42	103.42	103.42
Fondo de Fomento Municipal (FFM Ministracion) 2021	.00	282,168.75	282,168.75	364,856.53	364,856.53	364,856.53
Fondo de Fomento Municipal (FFM Rendimientos) 2021	.00	82,876.53	82,876.53	188.75	188.75	188.75
Fondo de Fomento Municipal (FFM Ministracion) 2022	25,678,724.78	- 272,089.13	25,406,635.65	11,572,347.78	11,572,347.78	- 14,106,377.00
Fondo de Fomento Municipal (FFM Rendimientos) 2022	.00	.00	.00	2,797.13	2,797.13	2,797.13
Impuesto Sobre Automoviles Nuevos (ISAN)	600,000.00	- 230,980.77	369,019.23	280,971.86	280,971.86	- 319,028.14
Impuesto Sobre Automoviles Nuevos (ISAN Rendimientos) 2018	.00	30,929.20	30,929.20	16.91	16.91	16.91
Impuesto Sobre Automoviles Nuevos (ISAN Rendimientos) 2020	.00	.15	.15	.00	.00	.00
Impuesto Sobre Automoviles Nuevos (ISAN Rendimientos) 2021	.00	90.35	90.35	.00	.00	.00
Impuesto Sobre Automoviles Nuevos (ISAN Ministracion) 2022	600,000.00	- 262,000.47	337,999.53	280,845.23	280,845.23	- 319,154.77
Impuesto Sobre Automoviles Nuevos (ISAN Rendimientos) 2022	.00	.00	.00	109.72	109.72	109.72
Impuesto Especial Sobre Produccion y Servicios (Tabaco Labrado, Bebidas Alcoholicas y Refrescos) (IEPS TABACOS)	1,050,000.00	- 69,883.22	980,116.78	465,614.50	465,614.50	- 584,385.50
Impuesto Especial Sobre Produccion y Servicios (Tabaco Labrado, Bebidas Alcoholicas y Refrescos) (IEPS TABACOS Rendimientos) 2020	.00	247.82	247.82	7.85	7.85	7.85
Impuesto Especial Sobre Produccion y Servicios (Tabaco Labrado, Bebidas Alcoholicas y Refrescos) (IEPS TABACOS Rendimientos) 2021	.00	750.86	750.86	750.86	750.86	750.86
Impuesto Especial Sobre Produccion y Servicios (Tabaco Labrado, Bebidas Alcoholicas y Refrescos) (IEPS TABACOS Ministracion) 2022	1,050,000.00	- 70,881.90	979,118.10	464,721.93	464,721.93	- 585,278.07
Impuesto Especial Sobre Produccion y Servicios (Tabaco Labrado, Bebidas Alcoholicas y Refrescos) (IEPS TABACOS Rendimientos) 2022	.00	.00	.00	133.86	133.86	133.86
Fondo de Compensacion del Impuesto Sobre Automoviles Nuevos (CISAN)	115,000.00	- 8,460.08	106,539.92	43,359.45	43,359.45	- 71,640.55
Fondo de Compensacion del Impuesto Sobre Automoviles Nuevos (CISAN Rendimientos) 2020	.00	91.96	91.96	.00	.00	.00
Fondo de Compensacion del Impuesto Sobre Automoviles Nuevos (CISAN Rendimientos) 2021	.00	18.44	18.44	.00	.00	.00
Fondo de Compensacion del Impuesto Sobre Automoviles Nuevos (CISAN Ministracion) 2022	115,000.00	- 8,570.48	106,429.52	43,352.10	43,352.10	- 71,647.90
Fondo de Compensacion del Impuesto Sobre Automoviles Nuevos (CISAN Rendimientos) 2022	.00	.00	.00	7.35	7.35	7.35
Fondo de Fiscalizacion y Recaudacion (FOFYR)	1,350,000.00	101,055.28	1,451,055.28	660,910.80	660,910.80	- 689,089.20
Fondo de Fiscalizacion y Recaudacion (FOFYR Rendimientos) 2018	.00	29,459.91	29,459.91	13.44	13.44	13.44
Fondo de Fiscalizacion y Recaudacion (FOFYR Rendimientos) 2019	.00	29,542.29	29,542.29	16.07	16.07	16.07
Fondo de Fiscalizacion y Recaudacion (FOFYR Rendimientos) 2020	.00	386.01	386.01	.00	.00	.00
Fondo de Fiscalizacion y Recaudacion (FOFYR Rendimientos) 2021	.00	2,395.85	2,395.85	.00	.00	.00
Fondo de Fiscalizacion y Recaudacion (FOFYR Ministracion) 2022	1,350,000.00	39,271.22	1,389,271.22	660,598.27	660,598.27	- 689,401.73
Fondo de Fiscalizacion y Recaudacion (FOFYR Rendimientos) 2022	.00	.00	.00	283.02	283.02	283.02
Incentivo del Impuesto Especial Sobre Produccion y Servicios (Gasolina y Dia@sel) (IVFGYD)	2,250,000.00	794,264.63	3,044,264.63	676,458.65	676,458.65	- 1,573,541.35
Incentivo del Impuesto Especial Sobre Produccion y Servicios (Gasolina y Dia@sel) (IVFGYD Rendimientos) 2016	.00	197.41	197.41	.00	.00	.00



2021-2024



2021-2024



2021-2024

REPORTE: COFIN00165

FECHA: 29/06/2022



HORA: 20:25:38

NÚMERO 5 DE 8



MUNICIPIO DE IXMIQUILPAN
ESTADO ANALITICO DE INGRESOS (RUBRO, TIPO, CLASE Y CONCEPTO)



DEL 01/01/2022 AL 31/05/2022

Concepto	Ingresos					Diferencia
	Estimado	Ampliaciones/ (Reducciones)	Modificado	Devengado	Recaudado	
	1		3=(1+2)	4	5	
Incentivo del Impuesto Especial Sobre Produccion y Servicios (Gasolina y Dia@sel) (IVFGYD Rendimientos) 2017	.00	86.17	86.17	.00	.00	.00
Incentivo del Impuesto Especial Sobre Produccion y Servicios (Gasolina y Dia@sel) (IVFGYD Rendimientos) 2018	.00	6,669.49	6,669.49	.00	.00	.00
Incentivo del Impuesto Especial Sobre Produccion y Servicios (Gasolina y Dia@sel) (IVFGYD Rendimientos) 2019	.00	135.17	135.17	.00	.00	.00
Incentivo del Impuesto Especial Sobre Produccion y Servicios (Gasolina y Dia@sel) (IVFGYD Rendimientos) 2020	.00	2,547.90	2,547.90	22.50	22.50	22.50
Incentivo del Impuesto Especial Sobre Produccion y Servicios (Gasolina y Dia@sel) (IVFGYD Rendimientos) 2021	.00	104.30	104.30	.00	.00	.00
Incentivo del Impuesto Especial Sobre Produccion y Servicios (Gasolina y Dia@sel) (IVFGYD Ministracion) 2022	2,250,000.00	784,524.19	3,034,524.19	675,998.20	675,998.20	- 1,574,001.80
Incentivo del Impuesto Especial Sobre Produccion y Servicios (Gasolina y Dia@sel) (IVFGYD Rendimientos) 2022	.00	.00	.00	437.95	437.95	437.95
Recaudacion del Impuesto Sobre la Renta (ISR)	6,218,564.23	84,103.82	6,302,668.05	4,267,654.49	4,267,654.49	- 1,950,909.74
Recaudacion del Impuesto Sobre la Renta (ISR Rendimientos) 2017	.00	75,274.85	75,274.85	.00	.00	.00
Recaudacion del Impuesto Sobre la Renta (ISR Rendimientos) 2018	.00	4,428.50	4,428.50	.00	.00	.00
Recaudacion del Impuesto Sobre la Renta (ISR Rendimientos) 2019	.00	778.75	778.75	.00	.00	.00
Recaudacion del Impuesto Sobre la Renta (ISR Rendimientos) 2020	.00	3,519.95	3,519.95	.00	.00	.00
Recaudacion del Impuesto Sobre la Renta (ISR Rendimientos) 2021	.00	101.77	101.77	.00	.00	.00
Recaudacion del Impuesto Sobre la Renta (ISR Ministracion) 2022	6,218,564.23	.00	6,218,564.23	4,264,622.70	4,264,622.70	- 1,953,941.53
Recaudacion del Impuesto Sobre la Renta (ISR Rendimientos) 2022	.00	.00	.00	3,031.79	3,031.79	3,031.79
Fondo de Estabilización de los Ingresos de las Entidades Federativas	300,000.00	- 126,701.82	173,298.18	173,298.18	173,298.18	- 126,701.82
Fondo de Estabilización de los Ingresos de las Entidades Federativas (FEIEF Ministracion) 2021	.00	87,069.19	87,069.19	173,140.43	173,140.43	173,140.43
Fondo de Estabilización de los Ingresos de las Entidades Federativas (FEIEF Rendimientos) 2021	.00	86,117.98	86,117.98	46.74	46.74	46.74
Fondo de Estabilización de los Ingresos de las Entidades Federativas (FEIEF Ministracion) 2022	300,000.00	- 300,000.00	.00	.00	.00	- 300,000.00
Fondo de Estabilización de los Ingresos de las Entidades Federativas (FEIEF Rendimientos) 2022	.00	111.01	111.01	111.01	111.01	111.01
Multas por Ingresos por Colaboracion Administrativa	.00	187.40	187.40	.00	.00	.00
Multas por Ingresos por Colaboracion Administrativa (MULTAS Rendimientos) 2019	.00	130.42	130.42	.00	.00	.00
Multas por Ingresos por Colaboracion Administrativa (MULTAS Ministracion) 2020	.00	56.98	56.98	.00	.00	.00
Impuesto Especial Sobre Producción y Servicios (Otros Regimenes)	.00	123.53	123.53	.00	.00	.00
Impuesto Especial Sobre Producción y Servicios (Otros Regimenes Rendimientos) 2019	.00	123.53	123.53	.00	.00	.00
	.00	22.79	22.79	.00	.00	.00
Recargos a Ingresos por Colaboracion Administrativa (RICA Ministracion) 2019	.00	22.79	22.79	.00	.00	.00
	.00	88,410.57	88,410.57	88,382.06	88,382.06	88,382.06
Fondo de Impuesto Sobre la Renta EBI 2021	.00	28.51	28.51	.00	.00	.00
Fondo de Impuesto Sobre la Renta EBI (Ministracion) 2022	.00	88,355.11	88,355.11	88,340.71	88,340.71	88,340.71
Fondo de Impuesto Sobre la Renta EBI (Rendimientos) 2022	.00	26.95	26.95	41.35	41.35	41.35



2021-2024



2021-2024



2021-2024

REPORTE: COFIN00165 FECHA: 29/06/2022



HORA: 20:25:38 NÚMERO 6 DE 8



MUNICIPIO DE IXMIQUILPAN
ESTADO ANALITICO DE INGRESOS (RUBRO, TIPO, CLASE Y CONCEPTO)



DEL 01/01/2022 AL 31/05/2022

Concepto	Ingresos					Diferencia 6=(5-1)
	Estimado	Ampliaciones/ (Reducciones)	Modificado	Devengado	Recaudado	
	1		3=(1+2)	4	5	
Fondo de Compensacion (Ministracion) 2021	.00	243,094.95	243,094.95	242,997.85	222,997.85	222,997.85
Fondo de Compensacion (Rendimientos) 2021	.00	90.62	90.62	206.43	206.43	206.43
Fondo de Compensacion (Ministracion) 2022	.00	380,946.31	380,946.31	380,946.31	380,946.31	380,946.31
Fondo de Compensacion (Rendimientos) 2022	.00	224.80	224.80	224.80	224.80	224.80
82	131,188,370.50	11,618,737.94	142,807,108.44	63,005,542.48	63,005,542.48	- 68,182,828.02
Fondo de Aportaciones para la Infraestructura Social Municipal (FISM)	69,505,815.50	- 522,820.41	68,982,995.09	32,246,586.37	32,246,586.37	- 37,259,229.13
Fondo de Aportaciones para la Infraestructura Social Municipal (FISM Rendimientos) 2018	.00	529.52	529.52	219.41	219.41	219.41
Fondo de Aportaciones para la Infraestructura Social Municipal (FISM Rendimientos) 2019	.00	364.94	364.94	364.94	364.94	364.94
Fondo de Aportaciones para la Infraestructura Social Municipal (FISM Rendimientos) 2020	.00	40,335.76	40,335.76	60.05	60.05	60.05
Fondo de Aportaciones para la Infraestructura Social Municipal (FISM Rendimientos) 2021	.00	4,481,191.87	4,481,191.87	1,919.31	1,919.31	1,919.31
Fondo de Aportaciones para la Infraestructura Social Municipal (FISM Ministracion) 2022	69,505,815.50	- 5,045,242.50	64,460,573.00	32,230,286.45	32,230,286.45	- 37,275,529.05
Fondo de Aportaciones para la Infraestructura Social Municipal (FISM Rendimientos) 2022	.00	.00	.00	13,736.21	13,736.21	13,736.21
Fondo de Aportaciones para el Fortalecimiento de los Municipios (FORTAMUN)	61,682,555.00	12,141,558.35	73,824,113.35	30,758,956.11	30,758,956.11	- 30,923,598.89
Fondo de Aportaciones para el Fortalecimiento de los Municipios (FORTAMUN Rendimientos) 2016	.00	43.20	43.20	17.87	17.87	17.87
Fondo de Aportaciones para el Fortalecimiento de los Municipios (FORTAMUN Rendimientos) 2017	.00	139.22	139.22	15.87	15.87	15.87
Fondo de Aportaciones para el Fortalecimiento de los Municipios (FORTAMUN Rendimientos) 2018	.00	8.58	8.58	.00	.00	.00
Fondo de Aportaciones para el Fortalecimiento de los Municipios (FORTAMUN Rendimientos) 2019	.00	370.07	370.07	6.47	6.47	6.47
Fondo de Aportaciones para el Fortalecimiento de los Municipios (FORTAMUN Rendimientos) 2020	.00	485.41	485.41	11.97	11.97	11.97
Fondo de Aportaciones para el Fortalecimiento de los Municipios (FORTAMUN Rendimientos) 2021	.00	14,796.48	14,796.48	34.76	34.76	34.76
Fondo de Aportaciones para el Fortalecimiento de los Municipios (FORTAMUN Ministracion) 2022	61,682,555.00	12,125,715.39	73,808,270.39	30,753,446.03	30,753,446.03	- 30,929,108.97
Fondo de Aportaciones para el Fortalecimiento de los Municipios (FORTAMUN Rendimientos) 2022	.00	.00	.00	5,423.14	5,423.14	5,423.14
83	.00	13,663,384.47	13,663,384.47	4,104,097.07	4,104,097.07	4,104,097.07
Programa de Agua Potable Apartado Rural	.00	10,831,394.63	10,831,394.63	4,103,436.35	4,103,436.35	4,103,436.35
Programa de Agua Potable Apartado Rural (PAR Rendimientos) 2020	.00	556.46	556.46	.00	.00	.00
Programa de Agua Potable Apartado Rural (PAR Rendimientos) 2021	.00	6,232,531.70	6,232,531.70	2,352.10	2,352.10	2,352.10
Programa de Agua Potable Apartado Rural (PAR Rendimientos) 2022	.00	988.50	988.50	1,084.25	1,084.25	1,084.25
Programa de Agua Potable Apartado Rural (PAR Aportacion Mpal.) 2022	.00	4,597,317.97	4,597,317.97	4,100,000.00	4,100,000.00	4,100,000.00
Programa de Infraestructura Indigena	.00	88,188.13	88,188.13	.00	.00	.00
Programa de Infraestructura Indigena (Rendimientos) 2020	.00	88,188.13	88,188.13	.00	.00	.00
Programa de Devolucion de Derechos	.00	1,591,245.29	1,591,245.29	419.51	419.51	419.51
Programa de Devolucion de Derechos (PRODDER Rendimientos) 2021	.00	1,591,245.29	1,591,245.29	419.51	419.51	419.51
Programa de Saneamiento de Aguas Residuales	.00	1,152,556.42	1,152,556.42	241.21	241.21	241.21
Programa de Saneamiento de Aguas Residuales (PROSANEAR Rendimientos) 2021	.00	1,152,556.42	1,152,556.42	241.21	241.21	241.21



2021-2024



2021-2024



2021-2024

REPORTE: COFIN00165

FECHA: 29/06/2022



HORA: 20:25:38

NÚMERO 7 DE 8



MUNICIPIO DE IXMIQUILPAN
ESTADO ANALITICO DE INGRESOS (RUBRO, TIPO, CLASE Y CONCEPTO)



DEL 01/01/2022 AL 31/05/2022

Concepto	Ingresos					Diferencia
	Estimado	Ampliaciones/ (Reducciones)	Modificado	Devengado	Recaudado	
	1		3=(1+2)	4	5	
Total del Ingreso:	.00 269,355,124.73	32,359,315.32	301,714,440.05	129,667,272.95	129,667,272.95	-139,687,851.78

Bajo protesta de decir verdad declaramos que las cifras contenidas en este estado financiero son veraces y contienen toda la información referente a la situación y los resultados del Municipio de Ixmiquilpan, afirmando ser legalmente responsables de la autenticidad y veracidad de las mismas, y asimismo asumimos la responsabilidad derivada de cualquier declaración en falso sobre las mismas.

SECRETARÍA DE FINANZAS

LC. DEBORA GOMEZ MARTIN

SINDICO HACENDARIO

ALVARO LOPEZ HERNANDEZ

PRESIDENTA MUNICIPAL CONSTITUCIONAL

LC. ARACELI BELTRAN CONTRERAS

2021-2024

2021-2024

2021-2024

REPORTE: COFIN00165 FECHA: 29/06/2022



HORA: 20:25:38 NÚMERO 8 DE 8



MUNICIPIO DE IXMIQUILPAN
ESTADO ANALITICO DE INGRESOS (RUBRO, TIPO, CLASE Y CONCEPTO)



DEL 01/01/2022 AL 30/06/2022

Concepto	Ingresos					Diferencia
	Estimado	Ampliaciones/ (Reducciones)	Modificado	Devengado	Recaudado	
	1		3=(1+2)	4	5	
1 Impuestos	7,863,609.17	.00	7,863,609.17	7,954,135.83	7,954,135.83	90,526.66
11 Impuestos Sobre los Ingresos	22,000.00	.00	22,000.00	.00	.00	- 22,000.00
Impuesto sobre juegos permitidos, espectáculos públicos, diversiones y aparatos mecánicos o electromecánicos accionados por monedas o fichas.	16,500.00	.00	16,500.00	.00	.00	- 16,500.00
Juegos , espectáculos públicos, diversion aparatos mecanicos o electromecanicos 2022	16,500.00	.00	16,500.00	.00	.00	- 16,500.00
Impuestos a comercios ambulantes	5,500.00	.00	5,500.00	.00	.00	- 5,500.00
Impuestos a comercios ambulantes 2022	5,500.00	.00	5,500.00	.00	.00	- 5,500.00
12 Impuestos Sobre el Patrimonio	7,191,609.17	.00	7,191,609.17	7,407,977.44	7,407,977.44	216,368.27
Impuesto predial	6,286,229.25	.00	6,286,229.25	6,553,313.01	6,553,313.01	267,083.76
Impuesto Predial Urbano 2022	4,258,265.88	.00	4,258,265.88	4,540,863.18	4,540,863.18	282,597.30
Impuesto predial rustico 2022	2,022,224.83	.00	2,022,224.83	2,009,081.92	2,009,081.92	- 13,142.91
Impuesto predial ejidal 2022	5,738.54	.00	5,738.54	3,367.91	3,367.91	- 2,370.63
Impuesto sobre traslacion de dominio y otras	905,379.92	.00	905,379.92	854,664.43	854,664.43	- 50,715.49
Traslado de dominio 2022	905,379.92	.00	905,379.92	854,664.43	854,664.43	- 50,715.49
17 Accesorios de Impuestos	650,000.00	.00	650,000.00	546,158.39	546,158.39	- 103,841.61
Accesorios	650,000.00	.00	650,000.00	546,158.39	546,158.39	- 103,841.61
Accesorios por Pago Extemporaneo 2022	650,000.00	.00	650,000.00	546,158.39	546,158.39	- 103,841.61
4 Derechos	26,411,792.90	.00	26,411,792.90	6,746,325.35	6,746,325.35	- 19,665,467.55
41 Derechos por el Uso, Goce, Aprovechamiento o Explotacion	13,409,952.40	.00	13,409,952.40	797,104.84	797,104.84	- 12,612,847.56
Derechos por Servicios Publicos	13,409,952.40	.00	13,409,952.40	797,104.84	797,104.84	- 12,612,847.56
Uso domestico, 2022	3,624,140.40	.00	3,624,140.40	356,489.92	356,489.92	- 3,267,650.48
Derechos por servicio de agua potable. 2022	8,810,940.01	.00	8,810,940.01	.00	.00	- 8,810,940.01
Matanza de ganado Bovino, porcino, caprino, ovino 2022	812,000.00	.00	812,000.00	428,262.00	428,262.00	- 383,738.00
Transportacion sanitaria de carne 2022	3,000.00	.00	3,000.00	11,870.46	11,870.46	8,870.46
Otros servicios de rastro. 2022	3,000.00	.00	3,000.00	204.16	204.16	- 2,795.84
por el registro de fierro para marcar ganado y magueyes 2022	3,200.00	.00	3,200.00	278.30	278.30	- 2,921.70
refrendo del registro o revision de fierros para marcar gando y magueyes 2022	1,171.99	.00	1,171.99	.00	.00	- 1,171.99
En tambor: Su equivalente en m3 por 1 da-a de recoleccion 2022	152,500.00	.00	152,500.00	.00	.00	- 152,500.00
43 Derechos por Prestacion de Servicios	12,019,109.86	.00	12,019,109.86	5,793,015.81	5,793,015.81	- 6,226,094.05
Derecho por registro, licencias y permisos diversos	7,507,217.10	.00	7,507,217.10	4,123,682.63	4,123,682.63	- 3,383,534.47
Inscripcion de sentencias de autoridades judiciales 2022	100,000.00	.00	100,000.00	27,728.55	27,728.55	- 72,271.45
Reconocimiento de hijo. 2022	70,000.00	.00	70,000.00	2,839.80	2,839.80	- 67,160.20
Registro de matrimonio. 2022	170,000.00	.00	170,000.00	41,286.40	41,286.40	- 128,713.60
Registro de defuncion 2022	350,000.00	.00	350,000.00	117,682.40	117,682.40	- 232,317.60
Anotacion de actas ordenadas por Autoridades de la resolucion judicial o administrativa. 2022	22,677.94	.00	22,677.94	5,361.40	5,361.40	- 17,316.54
Por validez jura-dica cualquier acto del Registro de Estado familiar fuera de la oficina 2022	50,000.00	.00	50,000.00	8,938.50	8,938.50	- 41,061.50



2021-2024



2021-2024



2021-2024

REPORTE: COFIN00165 FECHA: 09/07/2022



HORA: 09:46:25 NÚMERO 1 DE 8



MUNICIPIO DE IXMIQUILPAN
ESTADO ANALITICO DE INGRESOS (RUBRO, TIPO, CLASE Y CONCEPTO)



DEL 01/01/2022 AL 30/06/2022

Concepto	Ingresos					Diferencia 6=(5-1)
	Estimado	Ampliaciones/ (Reducciones)	Modificado	Devengado	Recaudado	
	1		3=(1+2)	4	5	
Certificacion y expedicion de copias 2022	2,700,000.00	.00	2,700,000.00	1,255,599.10	1,255,599.10	- 1,444,400.90
Expedicion de constancias de documentos que obren 2022	150,000.00	.00	150,000.00	43,826.71	43,826.71	- 106,173.29
Expedicion de constancias en general. 2022	410,000.00	.00	410,000.00	349,635.10	349,635.10	- 60,364.90
Busqueda en archivo de antecedentes por periodo anual o fraccion, documento o fecha. 2022	55,000.00	.00	55,000.00	13,804.86	13,804.86	- 41,195.14
Certificado de registro en el padron catastral y valor fiscal 2022	900,000.00	.00	900,000.00	386,556.11	386,556.11	- 513,443.89
Certificado de no adeudo fiscal. 2022	63,284.64	.00	63,284.64	17,700.68	17,700.68	- 45,583.96
Certificacion y expedicion de copias interestatales 2022	40,000.00	.00	40,000.00	.00	.00	- 40,000.00
Autorizacion de inhumacion de cadaveres 2022	150,000.00	.00	150,000.00	42,046.04	42,046.04	- 107,953.96
servicio de expedicion y renovacion de placa funcionamiento de apertura 2022	677,345.27	.00	677,345.27	24,494.10	24,494.10	- 652,851.17
servicio de expedicion y renovacion de establecimientos comerciales renovacion 2022	1,000,000.00	.00	1,000,000.00	1,112,484.37	1,112,484.37	112,484.37
expedicion, revalidacion y canje de permisos o licencias bebidas para establecimientos que enajenen o expedan bebidas alcoholicas (apertura) 2022	150,000.00	.00	150,000.00	250,599.74	250,599.74	100,599.74
expedicion, revalidacion y canje de permisos o licencias bebidas para establecimientos que enajenen o expedan bebidas alcoholicas (renovacion) 2022	55,738.64	.00	55,738.64	221,224.00	221,224.00	165,485.36
Publicidad espectacular y autosoportados (de ma;s de 15.00mÁ²) En lamina anual por mÁ² 2022	80,000.00	.00	80,000.00	24,327.52	24,327.52	- 55,672.48
Publicidad espectacular y autosoportados(de ma;s de 15.00 mÁ²) En lona anual por mÁ² 2022	70,000.00	.00	70,000.00	28,521.16	28,521.16	- 41,478.84
Publicidad espectacular y autosoportados (de ma;s d 15.00 mÁ²) En acra-lico anual por mÁ² 2022	60,000.00	.00	60,000.00	4,713.61	4,713.61	- 55,286.39
Publicidad (de menos de 15.00 mÁ²) Publicidad en lamina 2022	90,000.00	.00	90,000.00	33,618.04	33,618.04	- 56,381.96
Publicidad (de menos de 15.00 mÁ²) Publicidad lona 2022	60,000.00	.00	60,000.00	46,618.19	46,618.19	- 13,381.81
Publicidad (de menos de 15.00 mÁ²) Publicidad acrilico 2022	22,598.69	.00	22,598.69	64,076.25	64,076.25	41,477.56
Estacionamientos y pensiones de primera categoria-a con numero de cajones hasta 50 Por apertura 2022	10,571.92	.00	10,571.92	.00	.00	- 10,571.92
Derechos en materia de desarrollo urbano y ecologia	4,349,629.64	.00	4,349,629.64	1,668,548.18	1,668,548.18	- 2,681,081.46
Constancia de alineamiento, la-mite exterior y deslinde 2022	33,823.90	.00	33,823.90	10,190.30	10,190.30	- 23,633.60
Const.de no afec. de tracci. a) areas verdes, vial 2022	11,009.00	.00	11,009.00	19,792.77	19,792.77	8,783.77
Por levantamiento topografico de poligonales, incluye planos y cajculos hasta 5,000 mÁ² 2022	6,000.00	.00	6,000.00	264.00	264.00	- 5,736.00
Realizacion de avaluos catastrales 2022	1,496,797.22	.00	1,496,797.22	901,589.15	901,589.15	- 595,208.07
Por Reposicion de avaluo Catastral vigente 2022	150,000.00	.00	150,000.00	16,605.00	16,605.00	- 133,395.00
Expedicion, construccion, reconstruccion, amplia demolicion habitacional economico 2022	300,000.00	.00	300,000.00	70,693.90	70,693.90	- 229,306.10
Expedicion, construccion, reconstruccion, amplia demolicion habitacional popular 2022	250,000.00	.00	250,000.00	225,290.00	225,290.00	- 24,710.00
Expedicion, construccion, reconstruccion, amplia demolicion comercial habitacional economico 2022	185,000.00	.00	185,000.00	954.00	954.00	- 184,046.00
Expedicion, construccion, reconstruccion, amplia demolicion comercial habitacional popular 2022	200,000.00	.00	200,000.00	86,177.00	86,177.00	- 113,823.00
Expedicion, construccion, reconstruccion, amplia demolicion Pequeña Industria 2022	50,000.00	.00	50,000.00	.00	.00	- 50,000.00
Renovacion de licencia de construccion. 2022	10,000.00	.00	10,000.00	7,080.00	7,080.00	- 2,920.00



2021-2024



2021-2024



2021-2024

REPORTE: COFIN00165 FECHA: 09/07/2022



HORA: 09:46:25 NÚMERO 2 DE 8



MUNICIPIO DE IXMIQUILPAN
ESTADO ANALITICO DE INGRESOS (RUBRO, TIPO, CLASE Y CONCEPTO)



DEL 01/01/2022 AL 30/06/2022

Concepto	Ingresos					Diferencia
	Estimado	Ampliaciones/ (Reducciones)	Modificado	Devengado	Recaudado	
	1		3=(1+2)	4	5	
Autorizacion para la construccion de bardas hasta 2.40 mts. De altura (por metro lineal). 2022	20,000.00	.00	20,000.00	74,704.00	74,704.00	54,704.00
Autorizacion para la construccion de bardas de ma,js de 2.40 mts De altura (por metro lineal) 2022	15,000.00	.00	15,000.00	4,799.00	4,799.00	- 10,201.00
Derechos por demoliciones en general (Por metro cubico) 2022	15,000.00	.00	15,000.00	1,760.00	1,760.00	- 13,240.00
Licencia por la construccion de guararniones. (Por metro lineal) 2022	10,615.88	.00	10,615.88	.00	.00	- 10,615.88
Titulados con registro. 2022	5,714.96	.00	5,714.96	.00	.00	- 5,714.96
Fraccionamiento habitacional economico 2022	15,130.88	.00	15,130.88	11,040.00	11,040.00	- 4,090.88
Fraccionamiento habitacional popular 2022	15,000.00	.00	15,000.00	16,470.00	16,470.00	1,470.00
Constancias diversas referentes a derechos relacionados con el desarrollo urbano 2022	80,000.00	.00	80,000.00	16,856.70	16,856.70	- 63,143.30
Aviso de terminacion de obra. 2022	32,915.72	.00	32,915.72	4,940.00	4,940.00	- 27,975.72
Participacion en concurso, licitaciones y ejecucion de obra publica 2022	13,715.91	.00	13,715.91	.00	.00	- 13,715.91
Derechos por supervision de obra publica el 1% sobre estimacion pagada 2022	1,433,906.17	.00	1,433,906.17	199,342.36	199,342.36	- 1,234,563.81
Derechos por servicios prestados en materia de seguridad publica y transito	162,263.12	.00	162,263.12	785.00	785.00	- 161,478.12
Derechos servicios prestados en materia de seguridad 2022	162,263.12	.00	162,263.12	785.00	785.00	- 161,478.12
44 Accesorios de Derechos	982,730.64	.00	982,730.64	156,204.70	156,204.70	- 826,525.94
Accesorios de Derechos	982,730.64	.00	982,730.64	156,204.70	156,204.70	- 826,525.94
Accesorios de Derechos 2022	982,730.64	.00	982,730.64	156,204.70	156,204.70	- 826,525.94
5 Productos de Tipo Corriente	4,264,838.54	3,378,886.76	7,643,725.30	732,362.45	732,362.45	- 3,532,476.09
51 Productos Derivados del Uso y Aprovechamiento de Bienes muebles e inmuebles	3,544,495.65	.00	3,544,495.65	725,115.49	725,115.49	- 2,819,380.16
Arrendamiento de bienes muebles e inmuebles propiedad del Municipio	2,551,650.84	.00	2,551,650.84	725,115.49	725,115.49	- 1,826,535.35
Uso de plazas y pisos en las calles, pasajes y lugares publicos. (Tarifa por m ² por da-a) 2022	1,494,939.98	.00	1,494,939.98	410,508.90	410,508.90	- 1,084,431.08
Locales situados en el interior y exterior de los 2022	866,969.27	.00	866,969.27	59,617.69	59,617.69	- 807,351.58
Estacionamiento en la va-a publica (Expedicion de permisos de carga y descarga 2022	63,704.57	.00	63,704.57	254,988.90	254,988.90	191,284.33
Arrendamiento de terrenos, montes, pastos y dema,js bienes del Municipio. (m ² por mes). 2022	126,037.02	.00	126,037.02	.00	.00	- 126,037.02
Explotacion o Enajenacion de cualquier naturaleza de bienes muebles o inmuebles	992,844.81	.00	992,844.81	.00	.00	- 992,844.81
Explotacion o Enajenacion de cualquier naturaleza de bienes muebles o inmuebles del municipio 2022	55,485.07	.00	55,485.07	.00	.00	- 55,485.07
Asistencia Social 2022	937,359.74	.00	937,359.74	.00	.00	- 937,359.74
53 Accesorios de Productos	720,000.00	.00	720,000.00	164.75	164.75	- 719,835.25
Recargos	720,000.00	.00	720,000.00	164.75	164.75	- 719,835.25
Recargos 2022	720,000.00	.00	720,000.00	164.75	164.75	- 719,835.25
59 Otros Productos que Generan Ingresos Corrientes	342.89	3,378,886.76	3,379,229.65	7,082.21	7,082.21	6,739.32
Expedicion en copia simple o certificada, o reproduccion de la informacion en dispositivos de almacenamiento, derivado del ejercicio del derecho de acceso a la informacion.	342.89	.00	342.89	2,361.80	2,361.80	2,018.91
Expedicion en copia simple o certificada, o reproduccion de la informacion en dispositivos de almacenamiento, derivado del ejercicio del derecho de acceso a la informacion. 2022	342.89	.00	342.89	2,361.80	2,361.80	2,018.91
Los capitales y valores del Municipio y sus rendimientos	.00	3,378,886.76	3,378,886.76	4,720.41	4,720.41	4,720.41
Los capitales y valores del Municipio y sus rendimientos (Rendimientos) 2017						



2021-2024



2021-2024



2021-2024





MUNICIPIO DE IXMIQUILPAN
ESTADO ANALITICO DE INGRESOS (RUBRO, TIPO, CLASE Y CONCEPTO)



DEL 01/01/2022 AL 30/06/2022

Concepto	Ingresos					Diferencia
	Estimado	Ampliaciones/ (Reducciones)	Modificado	Devengado	Recaudado	
	1		3=(1+2)	4	5	
	.00	69.77	69.77	69.77	69.77	69.77
Los capitales y valores del Municipio y sus rendimientos (Rendimientos) 2018	.00	539,372.49	539,372.49	.00	.00	.00
Los capitales y valores del Municipio y sus rendimientos (Rendimientos) 2019	.00	2,457,837.01	2,457,837.01	.00	.00	.00
Los capitales y valores del Municipio y sus rendimientos (Rendimientos) 2020	.00	35,561.31	35,561.31	11.51	11.51	11.51
Los capitales y valores del Municipio y sus rendimientos (Rendimientos) 2021	.00	346,046.18	346,046.18	149.74	149.74	149.74
Los capitales y valores del Municipio y sus rendimientos (Rendimientos) 2022	.00	.00	.00	4,489.39	4,489.39	4,489.39
6 Aprovechamientos de Tipo Corriente	3,608,263.56	.00	3,608,263.56	1,842,503.55	1,842,503.55	- 1,765,760.01
61 Incentivos Derivados de la Colaboracion Fiscal	1,417,937.97	.00	1,417,937.97	328,148.07	328,148.07	- 1,089,789.90
Multas Federales no fiscales	7,338.01	.00	7,338.01	150.00	150.00	- 7,188.01
Multas Federales no fiscales 2022	7,338.01	.00	7,338.01	150.00	150.00	- 7,188.01
Multas	909,205.43	.00	909,205.43	327,318.07	327,318.07	- 581,887.36
Multas imp. a los infr. de los reglame n adm.polic. 2022	350,000.00	.00	350,000.00	67,593.25	67,593.25	- 282,406.75
Multas imp. a los infractores de los reglame n seg. 2022	250,000.00	.00	250,000.00	145,442.07	145,442.07	- 104,557.93
Multas imp.a los infractores de los reglame n trans 2022	275,640.92	.00	275,640.92	113,802.75	113,802.75	- 161,838.17
Control de Animales Domesticos 2022	26,632.83	.00	26,632.83	.00	.00	- 26,632.83
Tramites de Asuntos Migratorios 2022	6,931.68	.00	6,931.68	480.00	480.00	- 6,451.68
	501,394.53	.00	501,394.53	680.00	680.00	- 500,714.53
Donaciones en especie 2022	501,394.53	.00	501,394.53	680.00	680.00	- 500,714.53
69 Otros Aprovechamientos	2,190,325.59	.00	2,190,325.59	1,514,355.48	1,514,355.48	- 675,970.11
Rezagos de Ejercicios anteriores	2,169,725.59	.00	2,169,725.59	1,512,863.88	1,512,863.88	- 656,861.71
Rezagos de Ejercicios anteriores 2022	2,169,725.59	.00	2,169,725.59	1,512,863.88	1,512,863.88	- 656,861.71
Capacitaciones, cursos, talleres, conferencia o eventos	20,600.00	.00	20,600.00	1,491.60	1,491.60	- 19,108.40
Capacitaciones, cursos, talleres, conferencia o eventos 2022	20,600.00	.00	20,600.00	1,491.60	1,491.60	- 19,108.40
8 Participaciones y Aportaciones	227,206,620.56	29,129,303.70	256,335,924.26	132,013,659.99	132,013,659.99	- 95,192,960.57
81 Participaciones	96,018,250.06	3,847,108.73	99,865,358.79	52,298,716.56	52,298,716.56	- 43,719,533.50
Fondo General de Participaciones (FGP)	58,455,961.05	2,303,743.00	60,759,704.05	30,524,707.88	30,524,707.88	- 27,931,253.17
Fondo General de Participaciones (FGP Rendimientos) 2017	.00	1,074.41	1,074.41	.00	.00	.00
Fondo General de Participaciones (FGP Rendimientos) 2019	.00	222,779.59	222,779.59	248.16	248.16	248.16
Fondo General de Participaciones (FGP Ministracion) 2021	.00	71,241.75	71,241.75	1,987,251.67	1,987,251.67	1,987,251.67
Fondo General de Participaciones (FGP Rendimientos) 2021	.00	1,918,900.68	1,918,900.68	2,890.76	2,890.76	2,890.76
Fondo General de Participaciones (FGP Ministracion) 2022	58,455,961.05	89,746.57	58,545,707.62	28,521,101.20	28,521,101.20	- 29,934,859.85
Fondo General de Participaciones (FGP Rendimientos) 2022	.00	.00	.00	13,216.09	13,216.09	13,216.09
Fondo de Fomento Municipal (FFM)	25,678,724.78	210,794.92	25,889,519.70	14,193,338.50	14,193,338.50	- 11,485,386.28
Fondo de Fomento Municipal (FFM Rendimientos) 2017	.00	455.49	455.49	218.79	218.79	218.79
Fondo de Fomento Municipal (FFM Rendimientos) 2018	.00	5,889.59	5,889.59	.00	.00	.00
Fondo de Fomento Municipal (FFM Rendimientos) 2019	.00	8,439.55	8,439.55	.00	.00	.00



2021-2024



2021-2024



2021-2024

REPORTE: COFIN00165

FECHA: 09/07/2022



HORA: 09:46:25

NÚMERO 4 DE 8



MUNICIPIO DE IXMIQUILPAN
ESTADO ANALITICO DE INGRESOS (RUBRO, TIPO, CLASE Y CONCEPTO)



DEL 01/01/2022 AL 30/06/2022

Concepto	Ingresos					Diferencia 6=(5-1)
	Estimado	Ampliaciones/ (Reducciones)	Modificado	Devengado	Recaudado	
	1		3=(1+2)	4	5	
	.00					
Fondo de Fomento Municipal (FFM Rendimientos) 2020	.00	102,951.49	102,951.49	123.98	123.98	123.98
Fondo de Fomento Municipal (FFM Ministracion) 2021	.00	282,168.75	282,168.75	364,856.53	364,856.53	364,856.53
Fondo de Fomento Municipal (FFM Rendimientos) 2021	.00	82,979.18	82,979.18	291.40	291.40	291.40
Fondo de Fomento Municipal (FFM Ministracion) 2022	25,678,724.78	- 272,089.13	25,406,635.65	13,824,178.69	13,824,178.69	- 11,854,546.09
Fondo de Fomento Municipal (FFM Rendimientos) 2022	.00	.00	.00	3,669.11	3,669.11	3,669.11
Impuesto Sobre Automoviles Nuevos (ISAN)	600,000.00	- 230,980.77	369,019.23	323,408.95	323,408.95	- 276,591.05
Impuesto Sobre Automoviles Nuevos (ISAN Rendimientos) 2018	.00	30,929.20	30,929.20	20.27	20.27	20.27
Impuesto Sobre Automoviles Nuevos (ISAN Rendimientos) 2020	.00	.15	.15	.00	.00	.00
Impuesto Sobre Automoviles Nuevos (ISAN Rendimientos) 2021	.00	90.35	90.35	.00	.00	.00
Impuesto Sobre Automoviles Nuevos (ISAN Ministracion) 2022	600,000.00	- 262,000.47	337,999.53	323,212.41	323,212.41	- 276,787.59
Impuesto Sobre Automoviles Nuevos (ISAN Rendimientos) 2022	.00	.00	.00	176.27	176.27	176.27
Impuesto Especial Sobre Produccion y Servicios (Tabaco Labrado, Bebidas Alcoholicas y Refrescos) (IEPS TABACOS)	1,050,000.00	- 69,883.22	980,116.78	549,025.56	549,025.56	- 500,974.44
Impuesto Especial Sobre Produccion y Servicios (Tabaco Labrado, Bebidas Alcoholicas y Refrescos) (IEPS TABACOS Rendimientos) 2020	.00	247.82	247.82	9.41	9.41	9.41
Impuesto Especial Sobre Produccion y Servicios (Tabaco Labrado, Bebidas Alcoholicas y Refrescos) (IEPS TABACOS Rendimientos) 2021	.00	750.86	750.86	750.86	750.86	750.86
Impuesto Especial Sobre Produccion y Servicios (Tabaco Labrado, Bebidas Alcoholicas y Refrescos) (IEPS TABACOS Ministracion) 2022	1,050,000.00	- 70,881.90	979,118.10	548,058.44	548,058.44	- 501,941.56
Impuesto Especial Sobre Produccion y Servicios (Tabaco Labrado, Bebidas Alcoholicas y Refrescos) (IEPS TABACOS Rendimientos) 2022	.00	.00	.00	206.85	206.85	206.85
Fondo de Compensacion del Impuesto Sobre Automoviles Nuevos (CISAN)	115,000.00	- 8,460.08	106,539.92	52,034.10	52,034.10	- 62,965.90
Fondo de Compensacion del Impuesto Sobre Automoviles Nuevos (CISAN Rendimientos) 2020	.00	91.96	91.96	.00	.00	.00
Fondo de Compensacion del Impuesto Sobre Automoviles Nuevos (CISAN Rendimientos) 2021	.00	18.44	18.44	.00	.00	.00
Fondo de Compensacion del Impuesto Sobre Automoviles Nuevos (CISAN Ministracion) 2022	115,000.00	- 8,570.48	106,429.52	52,022.52	52,022.52	- 62,977.48
Fondo de Compensacion del Impuesto Sobre Automoviles Nuevos (CISAN Rendimientos) 2022	.00	.00	.00	11.58	11.58	11.58
Fondo de Fiscalizacion y Recaudacion (FOFYR)	1,350,000.00	101,055.28	1,451,055.28	720,613.87	720,613.87	- 629,386.13
Fondo de Fiscalizacion y Recaudacion (FOFYR Rendimientos) 2018	.00	29,459.91	29,459.91	16.11	16.11	16.11
Fondo de Fiscalizacion y Recaudacion (FOFYR Rendimientos) 2019	.00	29,542.29	29,542.29	19.26	19.26	19.26
Fondo de Fiscalizacion y Recaudacion (FOFYR Rendimientos) 2020	.00	386.01	386.01	.00	.00	.00
Fondo de Fiscalizacion y Recaudacion (FOFYR Rendimientos) 2021	.00	2,395.85	2,395.85	.00	.00	.00
Fondo de Fiscalizacion y Recaudacion (FOFYR Ministracion) 2022	1,350,000.00	39,271.22	1,389,271.22	720,159.11	720,159.11	- 629,840.89
Fondo de Fiscalizacion y Recaudacion (FOFYR Rendimientos) 2022	.00	.00	.00	419.39	419.39	419.39
Incentivo del Impuesto Especial Sobre Produccion y Servicios (Gasolina y Dia@sel) (IVFGYD)	2,250,000.00	794,264.63	3,044,264.63	704,887.20	704,887.20	- 1,545,112.80
Incentivo del Impuesto Especial Sobre Produccion y Servicios (Gasolina y Dia@sel) (IVFGYD Rendimientos) 2016	.00	197.41	197.41	.00	.00	.00





MUNICIPIO DE IXMIQUILPAN
ESTADO ANALITICO DE INGRESOS (RUBRO, TIPO, CLASE Y CONCEPTO)



DEL 01/01/2022 AL 30/06/2022

Concepto	Ingresos					Diferencia
	Estimado	Ampliaciones/ (Reducciones)	Modificado	Devengado	Recaudado	
	1		3=(1+2)	4	5	
Incentivo del Impuesto Especial Sobre Produccion y Servicios (Gasolina y Dia@sel) (IVFGYD Rendimientos) 2017	.00	86.17	86.17	.00	.00	.00
Incentivo del Impuesto Especial Sobre Produccion y Servicios (Gasolina y Dia@sel) (IVFGYD Rendimientos) 2018	.00	6,669.49	6,669.49	.00	.00	.00
Incentivo del Impuesto Especial Sobre Produccion y Servicios (Gasolina y Dia@sel) (IVFGYD Rendimientos) 2019	.00	135.17	135.17	.00	.00	.00
Incentivo del Impuesto Especial Sobre Produccion y Servicios (Gasolina y Dia@sel) (IVFGYD Rendimientos) 2020	.00	2,547.90	2,547.90	26.97	26.97	26.97
Incentivo del Impuesto Especial Sobre Produccion y Servicios (Gasolina y Dia@sel) (IVFGYD Rendimientos) 2021	.00	104.30	104.30	.00	.00	.00
Incentivo del Impuesto Especial Sobre Produccion y Servicios (Gasolina y Dia@sel) (IVFGYD Ministracion) 2022	2,250,000.00	784,524.19	3,034,524.19	704,383.86	704,383.86	- 1,545,616.14
Incentivo del Impuesto Especial Sobre Produccion y Servicios (Gasolina y Dia@sel) (IVFGYD Rendimientos) 2022	.00	.00	.00	476.37	476.37	476.37
Recaudacion del Impuesto Sobre la Renta (ISR)	6,218,564.23	84,103.82	6,302,668.05	4,268,591.58	4,268,591.58	- 1,949,972.65
Recaudacion del Impuesto Sobre la Renta (ISR Rendimientos) 2017	.00	75,274.85	75,274.85	.00	.00	.00
Recaudacion del Impuesto Sobre la Renta (ISR Rendimientos) 2018	.00	4,428.50	4,428.50	.00	.00	.00
Recaudacion del Impuesto Sobre la Renta (ISR Rendimientos) 2019	.00	778.75	778.75	.00	.00	.00
Recaudacion del Impuesto Sobre la Renta (ISR Rendimientos) 2020	.00	3,519.95	3,519.95	.00	.00	.00
Recaudacion del Impuesto Sobre la Renta (ISR Rendimientos) 2021	.00	101.77	101.77	.00	.00	.00
Recaudacion del Impuesto Sobre la Renta (ISR Ministracion) 2022	6,218,564.23	.00	6,218,564.23	4,264,622.70	4,264,622.70	- 1,953,941.53
Recaudacion del Impuesto Sobre la Renta (ISR Rendimientos) 2022	.00	.00	.00	3,968.88	3,968.88	3,968.88
Fondo de Estabilización de los Ingresos de las Entidades Federativas	300,000.00	- 126,669.88	173,330.12	173,330.12	173,330.12	- 126,669.88
Fondo de Estabilización de los Ingresos de las Entidades Federativas (FEIEF Ministracion) 2021	.00	87,069.19	87,069.19	173,140.43	173,140.43	173,140.43
Fondo de Estabilización de los Ingresos de las Entidades Federativas (FEIEF Rendimientos) 2021	.00	86,149.92	86,149.92	78.68	78.68	78.68
Fondo de Estabilización de los Ingresos de las Entidades Federativas (FEIEF Ministracion) 2022	300,000.00	- 300,000.00	.00	.00	.00	- 300,000.00
Fondo de Estabilización de los Ingresos de las Entidades Federativas (FEIEF Rendimientos) 2022	.00	111.01	111.01	111.01	111.01	111.01
Multas por Ingresos por Colaboracion Administrativa	.00	187.40	187.40	.00	.00	.00
Multas por Ingresos por Colaboracion Administrativa (MULTAS Rendimientos) 2019	.00	130.42	130.42	.00	.00	.00
Multas por Ingresos por Colaboracion Administrativa (MULTAS Ministracion) 2020	.00	56.98	56.98	.00	.00	.00
Impuesto Especial Sobre Producción y Servicios (Otros Regimenes)	.00	123.53	123.53	.00	.00	.00
Impuesto Especial Sobre Producción y Servicios (Otros Regimenes Rendimientos) 2019	.00	123.53	123.53	.00	.00	.00
	.00	22.79	22.79	.00	.00	.00
Recargos a Ingresos por Colaboracion Administrativa (RICA Ministracion) 2019	.00	22.79	22.79	.00	.00	.00
	.00	100,045.83	100,045.83	100,017.32	100,017.32	100,017.32
Fondo de Impuesto Sobre la Renta EBI 2021	.00	28.51	28.51	.00	.00	.00
Fondo de Impuesto Sobre la Renta EBI (Ministracion) 2022	.00	99,973.95	99,973.95	99,959.55	99,959.55	99,959.55
Fondo de Impuesto Sobre la Renta EBI (Rendimientos) 2022	.00	43.37	43.37	57.77	57.77	57.77



2021-2024



2021-2024



2021-2024

REPORTE: COFIN00165

FECHA: 09/07/2022



HORA: 09:46:25

NÚMERO 6 DE 8



MUNICIPIO DE IXMIQUILPAN
ESTADO ANALITICO DE INGRESOS (RUBRO, TIPO, CLASE Y CONCEPTO)



DEL 01/01/2022 AL 30/06/2022

Concepto	Ingresos					Diferencia 6=(5-1)
	Estimado	Ampliaciones/ (Reducciones)	Modificado	Devengado	Recaudado	
	1		3=(1+2)	4	5	
Fondo de Compensacion (Ministracion) 2021	.00	288,293.42	288,293.42	288,297.88	288,297.88	288,297.88
Fondo de Compensacion (Rendimientos) 2021	.00	135.20	135.20	251.01	251.01	251.01
Fondo de Compensacion (Ministracion) 2022	.00	445,230.92	445,230.92	445,230.92	445,230.92	445,230.92
Fondo de Compensacion (Rendimientos) 2022	.00	322.24	322.24	322.24	322.24	322.24
82	131,188,370.50	11,618,810.50	142,807,181.00	75,610,005.74	75,610,005.74	- 55,578,364.76
Fondo de Aportaciones para la Infraestructura Social Municipal (FISM)	69,505,815.50	- 522,747.85	68,983,067.65	38,698,951.34	38,698,951.34	- 30,806,864.16
Fondo de Aportaciones para la Infraestructura Social Municipal (FISM Rendimientos) 2018	.00	529.52	529.52	263.02	263.02	263.02
Fondo de Aportaciones para la Infraestructura Social Municipal (FISM Rendimientos) 2019	.00	437.50	437.50	437.50	437.50	437.50
Fondo de Aportaciones para la Infraestructura Social Municipal (FISM Rendimientos) 2020	.00	40,335.76	40,335.76	71.99	71.99	71.99
Fondo de Aportaciones para la Infraestructura Social Municipal (FISM Rendimientos) 2021	.00	4,481,191.87	4,481,191.87	1,919.31	1,919.31	1,919.31
Fondo de Aportaciones para la Infraestructura Social Municipal (FISM Ministracion) 2022	69,505,815.50	- 5,045,242.50	64,460,573.00	38,676,343.74	38,676,343.74	- 30,829,471.76
Fondo de Aportaciones para la Infraestructura Social Municipal (FISM Rendimientos) 2022	.00	.00	.00	19,915.78	19,915.78	19,915.78
Fondo de Aportaciones para el Fortalecimiento de los Municipios (FORTAMUN)	61,682,555.00	12,141,558.35	73,824,113.35	36,911,054.40	36,911,054.40	- 24,771,500.60
Fondo de Aportaciones para el Fortalecimiento de los Municipios (FORTAMUN Rendimientos) 2016	.00	43.20	43.20	21.24	21.24	21.24
Fondo de Aportaciones para el Fortalecimiento de los Municipios (FORTAMUN Rendimientos) 2017	.00	139.22	139.22	19.02	19.02	19.02
Fondo de Aportaciones para el Fortalecimiento de los Municipios (FORTAMUN Rendimientos) 2018	.00	8.58	8.58	.00	.00	.00
Fondo de Aportaciones para el Fortalecimiento de los Municipios (FORTAMUN Rendimientos) 2019	.00	370.07	370.07	7.75	7.75	7.75
Fondo de Aportaciones para el Fortalecimiento de los Municipios (FORTAMUN Rendimientos) 2020	.00	485.41	485.41	14.35	14.35	14.35
Fondo de Aportaciones para el Fortalecimiento de los Municipios (FORTAMUN Rendimientos) 2021	.00	14,796.48	14,796.48	34.76	34.76	34.76
Fondo de Aportaciones para el Fortalecimiento de los Municipios (FORTAMUN Ministracion) 2022	61,682,555.00	12,125,715.39	73,808,270.39	36,904,135.23	36,904,135.23	- 24,778,419.77
Fondo de Aportaciones para el Fortalecimiento de los Municipios (FORTAMUN Rendimientos) 2022	.00	.00	.00	6,822.05	6,822.05	6,822.05
83	.00	13,663,384.47	13,663,384.47	4,104,937.69	4,104,937.69	4,104,937.69
Programa de Agua Potable Apartado Rural	.00	10,831,394.63	10,831,394.63	4,104,276.97	4,104,276.97	4,104,276.97
Programa de Agua Potable Apartado Rural (PAR Rendimientos) 2020	.00	556.46	556.46	.00	.00	.00
Programa de Agua Potable Apartado Rural (PAR Rendimientos) 2021	.00	6,232,531.70	6,232,531.70	2,352.10	2,352.10	2,352.10
Programa de Agua Potable Apartado Rural (PAR Rendimientos) 2022	.00	988.50	988.50	1,924.87	1,924.87	1,924.87
Programa de Agua Potable Apartado Rural (PAR Aportacion Mpal.) 2022	.00	4,597,317.97	4,597,317.97	4,100,000.00	4,100,000.00	4,100,000.00
Programa de Infraestructura Indigena	.00	88,188.13	88,188.13	.00	.00	.00
Programa de Infraestructura Indigena (Rendimientos) 2020	.00	88,188.13	88,188.13	.00	.00	.00
Programa de Devolucion de Derechos	.00	1,591,245.29	1,591,245.29	419.51	419.51	419.51
Programa de Devolucion de Derechos (PRODDER Rendimientos) 2021	.00	1,591,245.29	1,591,245.29	419.51	419.51	419.51
Programa de Saneamiento de Aguas Residuales	.00	1,152,556.42	1,152,556.42	241.21	241.21	241.21
Programa de Saneamiento de Aguas Residuales (PROSANEAR Rendimientos) 2021	.00	1,152,556.42	1,152,556.42	241.21	241.21	241.21



2021-2024



2021-2024



2021-2024

REPORTE: COFIN00165

FECHA: 09/07/2022



HORA: 09:46:25

NÚMERO 7 DE 8



MUNICIPIO DE IXMIQUILPAN
ESTADO ANALITICO DE INGRESOS (RUBRO, TIPO, CLASE Y CONCEPTO)



DEL 01/01/2022 AL 30/06/2022

Concepto	Ingresos					Diferencia
	Estimado	Ampliaciones/ (Reducciones)	Modificado	Devengado	Recaudado	
	1		3=(1+2)	4	5	
Total del Ingreso:	.00					
	269,355,124.73	32,508,190.46	301,863,315.19	149,288,987.17	149,288,987.17	-120,066,137.56

Bajo protesta de decir verdad declaramos que las cifras contenidas en este estado financiero son veraces y contienen toda la información referente a la situación y/o los resultados del Municipio de Ixmiquilpan, afirmando ser legalmente responsables de la autenticidad y veracidad de las mismas, y asimismo asumimos la responsabilidad derivada de cualquier declaración en falso sobre las mismas.

SECRETARIA DE FINANZAS

LC. DEZNA GOMEZ MARRON

2021-2024

SINDICO HACENDARIO

C. ALVARO LOPEZ HERNANDEZ

2021-2024

PRESIDENTA MUNICIPAL CONSTITUCIONAL

LC. ARACELI BELTRAN CONTRERAS

2021-2024

REPORTE: COFIN00165

FECHA: 09/07/2022



HORA: 09:46:25

NÚMERO 8 DE 8